

**Бюджетное учреждение культуры Орловской области  
«Орловская областная научная универсальная публичная  
библиотека им. И. А. Бунина»**

**Общедоступные библиотеки  
Орловской области**

**Ежегодный доклад  
о состоянии библиотечного обслуживания  
населения Орловской области  
в 2019 году**

**Орел  
2020**

ББК 78.347.22(2Рос) + 78.347.23(2Рос)

Члены редакционного совета:  
Н. З. Шатохина (председатель),  
Ю. В. Жукова, М. В. Игнатова,  
Л. Н. Комиссарова, В. А. Щекотихина

Составители: Н. З. Шатохина, Л. Н. Комиссарова, Л. С. Глоба,  
Ю. Ю. Дербенко, М. В. Игнатова, В. А. Щекотихина,  
Е. В. Тимошук, Н. Ю. Горлина, А. И. Ваденина, С. В. Скалыга,  
Е. А. Сухотина.

Ответственный за выпуск: Л. И. Бородина

**Общедоступные библиотеки Орловской области** : ежегод. докл. о состоянии библиотечного обслуживания населения Орловской обл. в 2019 г. / Бюджет. учреждение культуры Орл. обл. «Орл. обл. науч. универс. публ. б-ка им. И. А. Бунина» ; [сост. Н.З. Шатохина, Л. Н. Комиссарова, Л. С. Глоба, Ю. Ю. Дербенко, М. В. Игнатова, В. А. Щекотихина, Е. В. Тимошук, Н. Ю. Горлина, А. И. Ваденина, С. В. Скалыга, Е. А. Сухотина]. – Орел, 2020. – 164 с.

ББК 78.347.22(2Рос) + 78.347.23(2Рос)

© Орловская областная научная  
универсальная публичная  
библиотека им. И. А. Бунина, 2019  
302028 г. Орел, ул. Максима  
Горького, 43

## ОГЛАВЛЕНИЕ

1. События года	4
2. Библиотечная сеть	6
3. Основные статистические показатели	15
4. Библиотечные фонды (формирование, использование, сохранность)	26
5. Электронные и сетевые ресурсы	30
6. Организация и содержание библиотечного обслуживания пользователей	37
7. Справочно-библиографическое, информационное и социально-правовое обслуживание пользователей	48
8. Краеведческая деятельность библиотек	55
9. Автоматизация библиотечных процессов	63
10. Организационно-методическая деятельность	68
11. Библиотечные кадры	82
12. Материально-технические ресурсы библиотек	92
13. Основные итоги года	95
ПРИЛОЖЕНИЕ. Статистические показатели деятельности библиотек Орловской области. 2019 год (Таблицы)	96

## 1. События года

### *1.1. Главные события библиотечной жизни региона.*

Системное влияние на состояние и развитие библиотечной сети региона оказали: выполнение государственных и муниципальных услуг по библиотечному обслуживанию населения, реализация социальных нормативов обеспеченности населения общедоступными библиотеками, реализация государственных и муниципальных программ, актуальные события в жизни страны и региона, значимые юбилейные даты.

Сохранены централизованные библиотечные системы области. 2 муниципальных библиотеки прошли конкурсный отбор на получение межбюджетных трансфертов из федерального бюджета на создание модельных муниципальных библиотек.

В рамках государственной поддержки села в соответствии с соглашением Министерства культуры Российской Федерации и Правительства Орловской области о предоставлении бюджету Орловской области иных межбюджетных трансфертов на развитие муниципальных библиотек приобретено специальное оборудование для подключения к сети Интернет в 14 муниципальных библиотеках.

По результатам регионального этапа Общероссийского конкурса на получение денежного поощрения лучшими муниципальными учреждениями культуры, находящимися на территориях сельских поселений, и их работниками денежное поощрение в номинации «Лучшее муниципальное учреждение культуры, находящееся на территории сельского поселения» получили 5 библиотек, в номинации «Лучший работник муниципального учреждения культуры, находящегося на территории сельского поселения» – 6 библиотечных специалистов.

26 специалистов библиотек прошли программу повышения квалификации с получением документа государственного образца в рамках программы подраздела «Творческие люди» национального проекта «Культура».

Среди важных мероприятий года – межрегиональные, областные и муниципальные мероприятия, направленные на популяризацию книги и чтения, в первую очередь. Межрегиональная с международным участием научно-практическая конференция по библиотековедению, библиографоведению, книговедению и проблемам библиотечно-информационной деятельности «Шестнадцатые Денисьевские чтения». ежегодный областной праздник «Орловская книга».

*1.2. Федеральные, региональные и муниципальные нормативно-правовые акты, оказавшие влияние на деятельность муниципальных библиотек в анализируемом году.*

Библиотечное обслуживание населения Орловской области осуществлялось в строгом соответствии с действующим законодательством Российской Федерации и законодательством Орловской области:

ФЗ от 06.10.2003 № 131-ФЗ «Об общих принципах организации местного самоуправления в Российской Федерации»,

ФЗ от 27.05.2014 № 136-ФЗ (ред. от 03.02.2015) «О внесении изменений в статью 26.3 Федерального закона "Об общих принципах организации законодательных (представительных) и исполнительных органов государственной власти субъектов Российской Федерации" и Федеральный закон "Об общих принципах организации местного самоуправления в Российской Федерации"»,

ФЗ от 29.12.1994 № 78-ФЗ (ред. от 01.05.2019) «О библиотечном деле»,

ФЗ от 29.12.1994 № 77-ФЗ (ред. от 08.06.2020) «Об обязательном экземпляре документов»,

ФЗ от 29.12.2010 № 436-ФЗ «О защите детей от информации, причиняющей вред их здоровью и развитию»,

ФЗ от 05.04.2013 № 44-ФЗ «О контрактной системе в сфере закупок товаров, работ, услуг для обеспечения государственных и муниципальных нужд»,

ФЗ от 25.07.2002 № 114-ФЗ «О противодействии экстремистской деятельности»,  
Указом Президента РФ от 28.07.2012 № 1062 «О мерах государственной поддержки муниципальных учреждений культуры, находящихся на территориях сельских поселений, и их работников»,

Постановлением Правительства РФ от 17.02.2017 № 204 «О внесении изменений в государственную программу Российской Федерации "Развитие культуры и туризма" на 2013–2020 годы» (Приложение № 8 «Правила предоставления и распределения субсидии из федерального бюджета бюджетам субъектов Российской Федерации на поддержку отрасли культуры»),

Законом Орловской области от 06.02.2006 № 579-ОЗ (ред. от 20.12.2019 № 2439-ОЗ) «О библиотечном деле в Орловской области»,

Законом Орловской области от 03.08.1998 № 73-ОЗ (ред. от 04.04.2012) «Об обязательном экземпляре документов Орловской области» и др.

*1.3. Национальные, федеральные и региональные проекты, программы и иные мероприятия, определявшие работу библиотек всего региона в анализируемом году.*

Работу библиотек Орловской области в 2019 году определяли такие федеральные и региональные программы и проекты, как:

Национальный проект «Культура» (2019-2024)

Национальная программа поддержки и развития чтения (утв. Роспечатью);

Государственная программа Орловской области «Развитие культуры и искусства, туризма и архивного дела, сохранение и реконструкция военно-мемориальных объектов Орловской области» (Постановление Правительства Орловской области от 23.12.2019 № 716 (ред. от 30.03.2020 № 186));

Государственная программа Орловской области «Молодежь Орловщины» (Постановление Правительства Орловской области от 30.08.2019 № 498);

Государственная программа Орловской области «Образование в Орловской области» (Постановление Правительства Орловской области от 16.09.2019 № 526),

Государственная программа Орловской области «Комплексное развитие сельских территорий Орловской области» (Постановление Правительства Орловской области от 20.12.2019 № 705),

Государственная программа Орловской области «Развитие информационного общества на территории Орловской области» (Постановление Правительства Орловской области от 28.11.2019 № 660).

Все муниципальные библиотеки области принимали участие в реализации долгосрочных муниципальных целевых программ по аналогичным направлениям.

Краткие выводы. Орловская область участвует во всероссийских мероприятиях библиотечной жизни, организует проведение мероприятий межрегионального масштаба, в отчетном году в числе таких мероприятий можно выделить межрегиональную с международным участием научно-практическую конференцию «Шестнадцатые Денисьевские чтения», в работе которой приняли участие не только представители

российских регионов, но и библиотечные специалисты из Донецкой и Луганской народных республик, Республики Беларусь, Республики Молдова.

## 2. Библиотечная сеть.

### 2.1. Характеристика библиотечной сети.

В 2019 году библиотечные услуги населению области оказывали 387 учреждений: 327 общедоступных (публичных) библиотеки, относящиеся к системе Минкультуры РФ, и 60 структурных подразделений в составе культурно-досуговых учреждений, что составляет 16% от общего количества библиотек. Среди общедоступных библиотек – 3 государственные: Бюджетное учреждение культуры Орловской области «Орловская областная научная универсальная публичная библиотека им. И. А. Бунина», Бюджетное учреждение культуры Орловской области «Орловская детская библиотека им. М. М. Пришвина», Казенное учреждение культуры Орловской области «Орловская областная специальная библиотека для слепых им. А. Г. Абашкина».

В таблице №1 и на рисунке №1 показана динамика библиотечной сети.

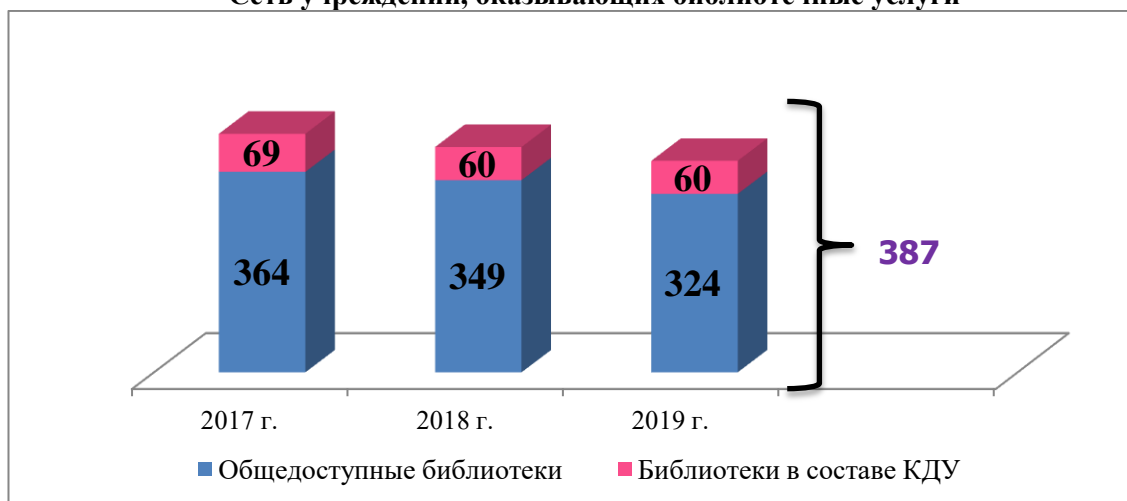
Табл.1

Динамика библиотечной сети (2017–2019 гг.)

Количество библиотек:	2017 г.	2018 г.	2019 г.
по области	433	409	387
по муниципальным образованиям:	430	406	384
муниципальные общедоступные библиотеки	364	346	324
структурные подразделения учреждений, осуществляющих библиотечную деятельность	69	60	60
Из них:			
<b>Детские:</b>			
по области	30	30	30
по муниципальным образованиям:	29	29	29
муниципальные общедоступные библиотеки	27	26	25
структурные подразделения учреждений, осуществляющих библиотечную деятельность	2	3	4
<b>В сельской местности:</b>			
по муниципальным образованиям:	366	343	321
муниципальные общедоступные библиотеки	302	288	268
структурные подразделения учреждений, осуществляющих библиотечную деятельность	64	55	53

Рис. 1

Сеть учреждений, оказывающих библиотечные услуги



В сельской местности функционировало 321 или 83% от общего количества муниципальных библиотек (268 муниципальных общедоступных библиотек и 53 в составе КДУ).

Среди общедоступных библиотек области 22 именные, в том числе 4 из них входят в структуру ЦБС г. Орла.

Внестанционная библиотечная сеть области включает 259 библиотечных пунктов, в том числе в сельской местности – 174; по сравнению с предыдущим годом количество библиотечных пунктов уменьшилось на 32 единицы (11%), в том числе в сельской местности на 22 единицы (11%).

Состояние внестанционной библиотечной сети за последние 3 года представлено в таблице № 2.

Табл. 2.

**Внестанционная библиотечная сеть (2017–2019 гг.)**

<b>Библиотечные пункты:</b>	<b>2017 г.</b>	<b>2018 г.</b>	<b>2019 г.</b>
по области	324	291	259
в том числе в сельской местности	231	196	174

## *2.2. Создание модельных библиотек.*

С 2011 года в области функционируют 3 модельные библиотеки: модельная библиотека Муниципального казённого учреждения культуры «Межпоселенческая центральная библиотека Знаменского района Орловской области», Екатериновская сельская модельная библиотека-филиал Муниципального бюджетного учреждения Ливенского района «Центральная межпоселенческая библиотека им. А. С. Пушкина», Речицкая сельская модельная библиотека-филиал Муниципального бюджетного учреждения Ливенского района «Центральная межпоселенческая библиотека им. А. С. Пушкина».

В 2019 году 5 муниципальных библиотек подали заявки на участие в конкурсном отборе субъектов Российской Федерации на предоставление иных межбюджетных трансфертов из федерального бюджета бюджетам субъектов Российской Федерации на создание модельных муниципальных библиотек в субъектах Российской Федерации. 2 из них: Центральная городская библиотека им. А. С. Пушкина Муниципального казенного учреждения культуры «Централизованная библиотечная система города Орла» и Детская библиотека № 1 Муниципального бюджетного учреждения «Централизованная библиотечная система г. Мценска» прошли конкурсный отбор на получение межбюджетных трансфертов из федерального бюджета на создание модельных муниципальных библиотек в размере 15 млн. руб.

*2.3. Доля муниципальных библиотек, материально-технические условия которых позволяют реализовать задачи Модельного стандарта деятельности общедоступной библиотеки.*

Материально-технические условия 8% муниципальных библиотек позволяют реализовать задачи Модельного стандарта деятельности общедоступной библиотеки.

## *2.4. Организационно-правовые аспекты структуры библиотечной сети.*

В отчетном году в Орловской области существовало 2 типа учреждений, оказывающих библиотечные услуги: 293 бюджетных, в том числе 2 областных учреждения и 94 казенных, в том числе 1 областное. В сельской местности функционировали 258 бюджетных учреждений и 63 казенных. Статус юридического лица имели 26 учреждений, в том числе 4 в сельской местности.

Функционировали 23 ЦБС (Болховский, Верховский, Глазуновский, Дмитровский, Должанский, Залегощенский, Знаменский, Корсаковский, Краснозоренский, Кромской, Ливенский, Малоархангельский, Мценский, Новосильский, Орловский, Свердловский, Сосковский, Урицкий, Хотынецкий, Шаблыкинский районы, города Орел, Ливны, Мценск).

2.5. *Реорганизация (открытие, закрытие, слияние, передача) муниципальных библиотек.*

В отчетном году в соответствии с решениями, принятыми органами местного самоуправления в рамках выполнения полномочий по организации библиотечного обслуживания населения закрыто 22 библиотеки. Произошло снижение количества учреждений оказывающих библиотечные услуги на 5,4%. За три года сеть сократилась на 66 единиц, или 10,7%.

В таблице №3 показана динамика библиотечной сети за три года в разрезе районов.

Табл.3.

**Динамика библиотечной сети в разрезе районов (2017–2019 гг.)**

Наименование районов/городов	2017 г.		2018		2019 г.	
	всего	закрыто	всего	закрыто	всего	закрыто
Болховский	16	0	11	5	11	0
Верховский	15	0	14	1	13	1
Глазуновский	13	1	13	0	9	4
Дмитровский	19	0	16	3	16	0
Должанский	11	0	11	0	11	0
Залегощенский	16	0	16	0	12	4
Знаменский	12	0	12	0	12	0
Колпнянский	16	3	16	0	16	0
Корсаковский	11	0	11	0	11	0
Краснозоренский	14	0	14	0	14	0
Кромской	16	0	16	0	16	0
Ливенский	38	0	38	0	38	0
Малоархангельский	8	9	8	0	8	0
Мценский	29	0	29	0	29	0
Новодеревеньковский	20	0	20	0	20	0
Новосильский	9	0	9	0	9	0
Орловский	35	0	35	0	28	7
Покровский	26	0	17	9	11	6
Свердловский	16	0	14	2	14	0
Сосковский	10	0	10	0	10	0
Троснянский	11	4	11	0	11	0
Урицкий	16	0	16	0	16	0
Хотынецкий	11	2	8	3	8	0
Шаблыкинский	15	0	15	0	15	0
г. Ливны	4	0	3	1	3	0
г. Мценск	4	1	4	0	4	0
г. Орел	19	0	19	0	19	0
<b>ИТОГО</b>	<b>430</b>	<b>20</b>	<b>406</b>	<b>24</b>	<b>384</b>	<b>22</b>

2.7. *Соблюдение норм действующего законодательства (опрос населения) при принятии решений о реорганизации/ликвидации муниципальной библиотеки, расположенной в сельском поселении.*

При принятии решений о ликвидации муниципальной библиотеки, расположенной в сельском поселении опрос населения проведен в 9 случаях (41% ликвидированных



библиотек). Все 22 библиотеки закрыты в сельских поселениях. Обеспечение библиотечными услугами жителей населенных пунктов, находящихся в зонах обслуживания поручено или центральной библиотеке или другим библиотекам, находящимся в сельских поселениях.

Основная причина – «оптимизация бюджетных средств и прекращение действия договоров безвозмездного пользования муниципальным имуществом и приведение в соответствие с нормами и нормативами размещения библиотек. Информация о закрытых /реорганизованных общедоступных муниципальных библиотеках представлена в таблице №4.

Табл. №4

**Общедоступные муниципальные библиотеки, закрытые /реорганизованные с отрицательной динамикой для сети в 2019 году**

Наименование муниципального образования	Всего закрыто /реорганизовано библиотек (сетевых единиц)	Наименование библиотеки	Нормативно-правовой акт о закрытии/реорганизации библиотеки (сетевой единицы)	Примечание (указанные в официальном документе основания принятого решения, фактические причины, сведения о проведении опроса, организации библиотечного обслуживания и др.)
Верховский муниципальный район	1	СБ - подразделение МБУ «Межпоселенческая районная библиотека Верховского района Орловской области»: <b>Синковская библиотека № 18</b> Васильевское СП	Постановление Администрации МР от 28.02.2019 № 115 «Об оптимизации библиотечной системы в Верховском районе»; Постановление Администрации МР от 25.06.2019 № 343 «О ликвидации обособленного подразделения Синковской библиотеки № 18 Муниципального бюджетного учреждения «Межпоселенческая районная библиотека Верховского района Орловской области».	«В связи с оптимизацией расходов бюджета Верховского района». 2,5 года библиотека была закрыта в связи с вакансией (0,5 ставки). Решение принято с учетом результатов опроса жителей СП. Обеспечение библиотечными услугами жителей населенного пункта, находящегося в зоне обслуживания Синковской библиотеки № 18, поручено МРБ Верховского района Орловской области.
Глазуновский муниципальный район	4	СБ-филиалы МКУК «Межпоселенческая районная библиотека» Глазуновского района Орловской области: - <b>Богородская сельская библиотека-филиал,</b>	Постановление Администрации МР от 12.09.2019 № 295 «О ликвидации филиалов муниципального казённого учреждения культуры «Межпоселенческая районная библиотека»	«В связи с неэффективностью функционирования филиалов муниципального казённого учреждения культуры «Межпоселенческая районная

		<p>Богородское СП;  <b>- Васильевская сельская библиотека-филиал,</b>  Очкинское СП;  <b>- Куначевская сельская библиотека-филиал</b>  Отрадинское СП;  <b>- Сеньковская сельская библиотека-филиал,</b>  Сеньковское СП</p>	<p>Глазуновского района Орловской области и о внесении изменений в Устав МКУК «МРБ» Глазуновского района.</p>	<p>библиотека» Глазуновского района Орловской области»  4 вакансии с 2019 г. (0,25 ставки).  Решение принято с учетом результатов опроса жителей СП.</p>
<p>Залегощенский муниципальный район</p>	4	<p>СБ – подразделения КДУ:  <b>- Березовская СБ</b> МБУК «Октябрьский сельский дом культуры Залегощенского района Орловской области», Октябрьское СП;</p> <p><b>- Казарская СБ</b> МБУК «Нижнезалегощенский сельский дом культуры Залегощенского района Орловской области», Нижнезалегощенское СП;</p> <p><b>- Подмасловская СБ</b> МБУК «Моховской сельский дом культуры Залегощенского района Орловской области», Моховское СП;  <b>- Становская СБ</b> МБУК «Алешненский сельский дом культуры Залегощенского района Орловской области», Бортновское СП.</p>	<p>Постановление Администрации СП от 23.04.2019 № 18 «О внесении изменений в Постановление от 15 октября 2018 года № 34 «О закрытии Березовской сельской библиотеки - структурного подразделения Муниципального бюджетного учреждения культуры «Октябрьский сельский дом культуры Залегощенского района Орловской области».</p> <p>Постановление Администрации СП от 27.10.2018 № 26а «О закрытии Казарской сельской библиотеки - структурного подразделения Муниципального бюджетного учреждения культуры «Нижнезалегощенский сельский дом культуры Залегощенского района Орловской области».</p> <p>Постановление Администрации СП не предоставлено.</p> <p>На основании Постановления Администрации СП</p>	<p>В связи с реорганизаций учреждений культуры в Залегощенском МР и передачей сельских библиотек из КДУ в структуру Залегощенской МРБ по решению администраций СП и с учетом результатов опроса жителей СП было закрыто 4 сельских библиотеки.</p>

			<p>издан приказ директора МБУК «Алёшенский сельский дом культуры Залегощенского района Орловской области» от 12.11.2018 № 8-ОД «О ликвидации структурных подразделений:</p> <ol style="list-style-type: none"> <li>1) Становской сельский клуб,</li> <li>2) Становская сельская библиотека».</li> </ol>	
Орловский муниципальный район	7	<p>СБ-филиалы МБУК «Межпоселенческая Централизованная библиотечная система Орловского района»:</p> <ul style="list-style-type: none"> <li>- <b>Краснозвездинская СБ-Ф. № 8</b> Больше-Куликовское СП,</li> <li>- <b>Мало-Куликовская СБ-Ф. № 14</b> Больше-Куликовское СП,</li> <li>- <b>Некрасовская СБ-Ф. № 35</b> Лошаковское СП,</li> <li>- <b>Нижнее-Лужанская СБ-Ф. № 18</b> Неполодское СП,</li> <li>- <b>Паюсовская СБ-Ф. № 23</b> Моховицкое СП,</li> <li>- <b>Звягинская СБ-Ф. № 7</b> Образцовское СП,</li> <li>- <b>Стальной Конь СБ-Ф. № 26</b> Неполодское СП.</li> </ul>	<p>Постановление Администрации МР от 05.12.2018 № 3268 «О согласовании закрытия отдельных филиалов Муниципального бюджетного учреждения культуры «Межпоселенческая централизованная библиотечная система Орловского района».</p> <p>Постановление Администрации МР от 21.05.2019 № 1489 «О согласовании закрытия филиала Муниципального бюджетного учреждения культуры «Межпоселенческая централизованная библиотечная система Орловского района».</p> <p>Постановление Администрации МР от 20.06.2019 № 1822 «О согласовании закрытия филиала Муниципального бюджетного учреждения культуры «Межпоселенческая централизованная</p>	<p>Прекращение договора безвозмездного пользования муниципальным имуществом с МБУК «МЦБС Орловского района» в связи с потребностью дополнительных площадей для образовательных учреждений и техническим состоянием арендованных площадей.</p> <p>Представлено следующее разъяснение:</p> <p>«На основании пункта 7 п.п. 7.2. договора безвозмездного пользования муниципальным имуществом Орловского района (п. 7 п.п. 7.2. «Ссудодатель вправе во всякое время отказать от настоящего Договора в случаях, необходимости в помещении») были закрыты следующие филиалы МБУК «МЦБС Орловского района»:</p> <ol style="list-style-type: none"> <li>1. Краснозвездинская сельская библиотека-филиал № 8 (школа);</li> </ol>

			библиотечная система Орловского района».	<p>2. Нижне-Лужанская сельская библиотека-филиал № 18 (аренда);</p> <p>3. Паюсовская сельская библиотека-филиал № 23 (жилой фонд);</p> <p>4. Мало-Куликовская сельская библиотека-филиал № 14 (жилой фонд);</p> <p>5. Некрасовская сельская библиотека-филиал № 35 (школа);</p> <p>6. Звягинская сельская библиотека-филиал № 7 (школа);</p> <p>7. Стальной Конь сельская библиотека-филиал № 26 (детский сад)».</p> <p>На территории 5 СП действуют др. СБ-Ф. МБУК «МЦБС Орловского района».</p>
Покровский муниципальный район	6	<p>СБ - филиалы КДУ МКУК «Центральный дом культуры Покровского района»:</p> <p><b>- Верхнежерновская СБ</b> Верхнежерновское СП,</p> <p><b>- Внуковская СБ</b> Дросковское СП,</p> <p><b>- Ивановская СБ</b> Ивановское СП,</p> <p><b>- Одинцовская СБ</b> Даниловское СП,</p> <p><b>- Тимирязевская СБ</b> Столбечкое СП,</p> <p><b>- Успенская СБ</b> Журавецкое СП.</p>	Постановление Администрации МР от 14.03.2019 № 156 «О закрытии библиотек».	<p>В связи с оптимизацией бюджетных средств, уменьшением численности населения в СП и приведением в соответствие с нормами и нормативами размещение библиотек в Покровском МР.</p> <p>В постановлении Администрации МР: п.2. Организовать нестационарное библиотечное обслуживание населения Покровского района, где отсутствуют библиотеки.</p> <p>Опрос жителей не проводился.</p>

### 2.8. Доступность библиотечных услуг.

По итогам года в регионе на 35 сетевых единиц меньше, чем предусмотрено нормативами обеспеченности населения библиотеками. В 13 муниципальных образованиях из 27 (48%) (11 районов и 2 городских округа) количество сетевых единиц меньше норматива,

в 6 (5 районов и 1 городской округ) сетевых единиц больше норматива, в 8 муниципальных образованиях количество сетевых единиц соответствует нормативу.

В 24 муниципальных образованиях в соответствии с требованиями минимальных нормативов, имеются межпоселенческая (или центральная библиотека) и детская библиотека (или детский отдел), в 3 муниципальных образованиях центральная и детская библиотеки входят в учреждения культуры досугового типа. Исключением является Покровский район, в котором с 2014 года в результате оптимизации функционирует отдел библиотечного обслуживания в структуре учреждения культурно-досугового типа МБУК «Центральный дом культуры Покровского района». Отдел обслуживает и взрослое, и детское население, а также выполняет методические функции по отношению к сельским библиотекам Покровского района (16 сельских библиотек). Штат отдела – 3 работника. В таблице №5 показано соблюдение нормативов обеспеченности населения области в разрезе муниципальных образований.

Табл.№5

**Соблюдение нормативов обеспеченности населения библиотеками**

Административно-территориальные уровни обеспечения услуг	Фактическое количество	Норматив	Отклонение от норматива (-/+)
<b>Всего по области библиотек</b>	<b>387</b>	<b>422</b>	<b>-35</b>
<b>Региональный центр</b>	<b>3</b>	<b>3</b>	<b>–</b>
<b>Города (3 городских округа):</b>	<b>26</b>	<b>30</b>	<b>-4</b>
г. Орел	19	23	- 4
г. Ливны	3	4	-1
г. Мценск	4	3	+1
<b>Муниципальные районы (24)</b>	<b>358</b>	<b>392</b>	<b>-34</b>
Болховский	11	16	-5
Верховский	13	15	-2
Глазуновский	9	13	-4
Дмитровский	16	16	–
Должанский	11	11	–
Залогощенский	12	15	-3
Знаменский	12	8	+4
Колпнянский	16	16	–
Корсаковский	11	10	+1
Краснозоренский	14	14	–
Кромской	16	20	-4
Ливенский	38	37	+1
Малоархангельский	8	10	-2
Мценский	29	29	–
Новодеревеньковский	20	15	+5
Новосильский	9	11	-2
Орловский	28	40	-12
Покровский	11	20	-9
Свердловский	14	16	-2
Сосковский	10	10	–
Троснянский	11	11	–
Урицкий	16	16	–
Хотынецкий	8	13	-5
Шаблыкинский	15	10	+5

В отчетном году на одну общедоступную библиотеку приходилось 1895 жителей (в 2018 году – 1807).

По итогам 2019 года 25 общедоступных библиотек области, в том числе 24 муниципальных, имеют помещения доступные для лиц с нарушениями зрения. 24 общедоступных библиотеки, в том числе 24 муниципальных, имеют помещения

доступные для лиц с нарушениями слуха. 58 общедоступных библиотек, в том числе 55 муниципальных, имеют здания доступные для лиц с нарушениями опорно-двигательного аппарата.

Продолжено сокращение сетевых единиц и увеличение количества библиотек, работающих по сокращенному графику. В режиме неполного рабочего времени работали 273 (в 2018 г. – 265) сельских библиотек, что составляет 85% от их общего количества. На конец 2019 года в 15 районах имели вакансии 39 муниципальных библиотек: 32 – сельские и 7 центральных (6 ЦБ+ДО). Из 32 сельских библиотек, должности сокращены в 5 библиотеках и 1 в стадии закрытия в 2020 г. В таблице №6 показано число муниципальных библиотек, работающих по сокращенному графику в разрезе муниципальных образований, в скобках выделены библиотеки в структуре КДУ.

Табл.№6.

**Число муниципальных библиотек, работающих по сокращенному графику**

№ п/п	Наименование районов / городских округов	Число библиотек всего, (в том числе в структуре КДУ)	из них		
			число библиотек в сельской местности (в том числе в структуре КДУ)	число библиотек, работающих по сокращенному графику (в том числе в структуре КДУ)	число библиотек, имеющих вакансии (в том числе в структуре КДУ)
1	Болховский	11	9	8	1
2	Верховский	13	11	9	1
3	Глазуновский	9	7	7	0
4	Дмитровский	16	14	14	0
5	Должанский	11	9	7	0
6	Залогощенский	12 (1)	10	9	2
7	Знаменский	12	12	12	1
8	Колпнянский	16 (16)	14 (14)	14 (14)	10 (10)
9	Корсаковский	11	11	6	0
10	Краснозоренский	14	14	12	2
11	Кромской	16	14	14	0
12	Ливенский	38	36	36	3
13	Малоархангельский	8	6	6	0
14	Мценский	29	27	27	0
15	Новодеревеньковский	20 (20)	18 (18)	18(18)	5 (5)
16	Новосильский	9	7	3	2
17	Орловский	28	26	0	1
18	Покровский	11 (11)	10 (10)	10(10)	0
19	Свердловский	14	12	12	4
20	Сосковский	10	10	8	4
21	Троснянский	11(11)	11 (11)	9 (9)	0
22	Урицкий	16	14	13	1
23	Хотынецкий	8	6	6	1
24	Шаблыкинский	15	13	13	1
25	г. Ливны (ЦБС)	3	0	0	0
26	г. Мценск (ЦБС)	4	0	0	0
27	г. Орел (ЦБС)	18	0	0	0
28	г. Орел (Б-ка ОГЦК)	1(1)	0	0	0
	<b>ИТОГО:</b>	<b>384 (60)</b>	<b>321 (53)</b>	<b>273 (51)</b>	<b>39 (15)</b>

Краткие выводы: в отчетном году продолжена трансформация региональной библиотечной, которая выразилась в дальнейшем сокращении сетевых единиц и переводе библиотек на работу в режиме неполного рабочего времени. Как положительный момент можно отметить участие библиотек региона в конкурсном отборе и победу 2 из них.

### 3. Основные статистические показатели

#### 3.1. Система сбора статистических показателей в регионе.

Формирование статистической отчетности проводилось в соответствии с Приказом Федеральной службы государственной статистики (Росстат) от 07.08.2019 г. № 438 «Об утверждении форм федерального статистического наблюдения с указаниями по их заполнению для организации Министерством культуры Российской Федерации федерального статистического наблюдения за деятельностью общедоступных (публичных) библиотек и театров», приказом Управления культуры и архивного дела Орловской области от 12.11.2018 г. № 291 «Об организации статистического наблюдения общедоступных (публичных) библиотек Орловской области за 2019 год, организаций культурно-досугового типа Орловской области за 2019 год и парков культуры и отдыха (городских садов) Орловской области за 2019 год». Орловская областная научная универсальная публичная библиотека им. И. А. Бунина включена в перечень ответственных организаций Орловской области по сбору первичной статистической информации. Процесс сбора первичных статистических данных общедоступных библиотек области осуществлялся на платформе АИС «Статистика» (ГИВЦ МК РФ) в режиме онлайн под контролем, а также при консультационной поддержке специалистов научно-методического отдела (НМО) центральной библиотеки региона. Центральная библиотека региона имеет доступ к сведениям по формам государственной статистической отчетности. Свод статистического наблюдения по области сформирован с учетом сведений о деятельности структурных подразделений учреждений, осуществляющих библиотечную деятельность.

Отчеты каждой библиотеки (электронная форма № 6-НК, отсканированный и прикрепленный отчет и, при наличии, пояснительная записка) были проверены и утверждены ответственными работниками научно-методического отдела областной библиотеки. Сбор печатных форм федерального статистического наблюдения, дополнительной информации о деятельности библиотек Орловской области за 2019 год выполнялся в режиме отчетной кампании, по графику предоставления отчетности, утвержденному приказом Управления культуры и архивного дела Орловской области. По заданию Управления культуры и архивного дела Орловской области была выполнена также завершающая работа по предоставлению Минкультуры России Свода годовых сведений об общедоступных (публичных) библиотеках системы Минкультуры России за 2019 год (Орловская область) в режиме онлайн на сайте МК СТАТ.

#### 3.2. Охват населения региона библиотечным обслуживанием.

Охват населения библиотечным обслуживанием составил 37,7%, что меньше показателя предыдущего года на 1,6. В таблице № 7 показана динамика показателя за 3 года в разрезе муниципальных образований.

Табл. №7

Охват населения библиотечным обслуживанием (2017–2019 гг.) в %.

№	Наименование районов / городов	2017 г.	2018 г.	динамика роста/снижения	2019 г.	динамика роста/снижения
1	Болховский	34,9	31,1	-3,8	27,7	-3,4
2	Верховский	42,9	41,1	-1,8	39,8	-1,3
3	Глазуновский	52,1	46,6	-5,5	34,3	-12,3
4	Дмитровский	70,6	69,0	-1,6	70,3	1,3
5	Должанский	56,9	52,0	-4,9	48,9	-3,1
6	Залегощенский:	54,0	50,0	-4	44,4	-5,6

7	Знаменский	66,7	68,2	1,5	67,1	-1,1
8	Колпнянский:	37,3	32,0	-5,3	27,0	-5
9	Корсаковский	90,2	92,5	2,3	91,6	-0,9
10	Краснозорецкий	68,5	67,3	-1,2	75,1	7,8
11	Кромской	45,0	44,8	-0,2	43,9	-0,9
12	Ливенский	51,5	47,8	-3,7	46,6	-1,2
13	Малоархангельский	64,6	39,8	-24,8	40,2	0,4
14	Мценский	87,0	88,0	1	89,4	1,4
15	Новодеревеньковский:	58,5	52,2	-6,3	39,4	-12,8
16	Новосильский	62,2	58,9	-3,3	58,8	-0,1
17	Орловский	27,0	27,0	0	20,2	-6,8
18	Покровский:	50,8	38,5	-12,3	28,8	-9,7
19	Свердловский	39,1	37,3	-1,8	35,2	-2,1
20	Сосковский	40,7	49,1	8,4	48,3	-0,8
21	Троснянский:	66,3	58,6	-7,7	57,5	-1,1
22	Урицкий	52,8	54,3	1,5	55,9	1,6
23	Хотынецкий	55,3	47,9	-7,4	38,5	-9,4
24	Шаблыкинский	65,7	62,3	-3,4	62,7	0,4
	Итого по районам:	49,0	45,9	-3,1	42,5	-3,4
25	г. Ливны	10,8	7,0	-3,8	6,9	-0,1
26	г. Мценск	10,3	9,4	-0,9	10,1	0,7
27	г. Орел:	26,8	27,2	0,4	27,6	0,4
	Итого по городам	23,3	23,2	-0,1	23,4	0,2
	<b>Итого по области</b>	<b>40,7</b>	<b>39,3</b>	<b>-1,4</b>	<b>37,7</b>	<b>-1,6</b>

### 3.3. Динамика основных показателей деятельности библиотек региона.

**Число пользователей библиотек** в 2019 году составило 276,2 тыс. чел., что на 14,7 тыс. чел. или 5,1% меньше показателя предыдущего года. По муниципальным библиотекам количество пользователей сократилось на 12,7 тыс. чел. (5,1%) и составило 236,8 тыс. чел.

В стенах библиотек в целом по области обслужено 253,7 тыс. чел. (91,9% от общего количества зарегистрированных пользователей); из них детей до 14 лет – 78,4 тыс. чел. (30,9%); молодежи 15–30 лет – 60,6 тыс. чел. (23,9%). В стенах муниципальных библиотек и структурных подразделений КДУ обслужено 215,8 тыс. пользователей (91,1% от общего количества зарегистрированных пользователей), из них детей до 14 лет – 73,6 тыс. чел. (34,1%); молодежи 15–30 лет – 47,3 тыс. чел. (21,9%).

Из общего числа зарегистрированных пользователей в целом по области 22,5 тыс. чел. или 8,1% составляют удаленные пользователи, по муниципальным библиотекам и структурным подразделениям КДУ этот показатель составляет 21,0 тыс. чел. или 8,9%. В таблице №8 и на рисунке №2 показано состояние читательской аудитории общедоступных библиотек области. Соотношение стационарных и удаленных пользователей практически такое же, как и в 2018 году.

Табл. № 8.

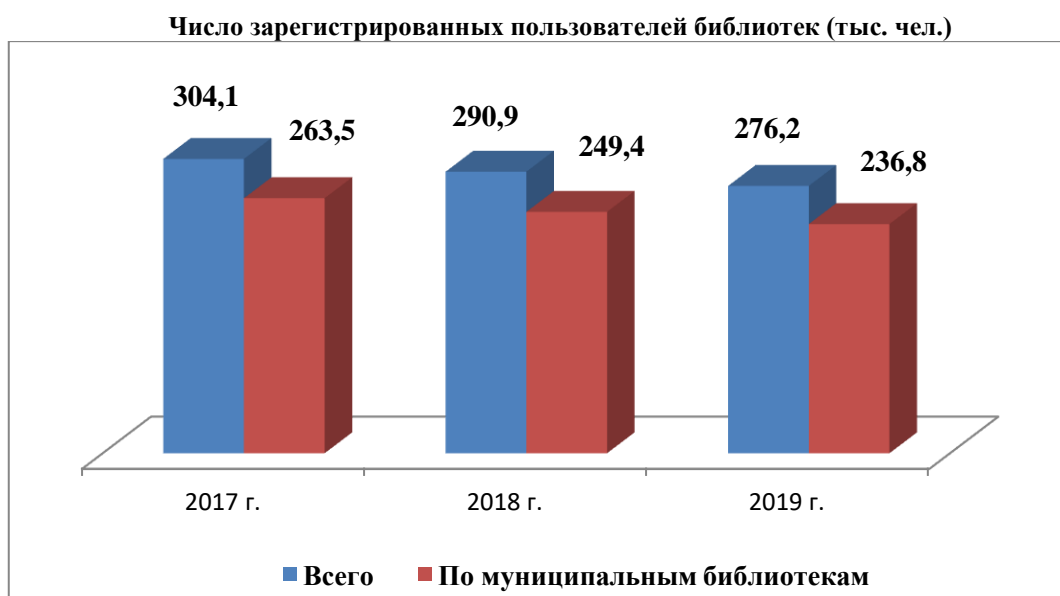
**Число зарегистрированных пользователей (тыс. чел.)**

	2017 г.	2018 г.	Динамика (к 2017 г.)		2019 г.	Динамика (к 2018 г.)	
			+/-	%		+/-	%
Число зарегистрированных пользователей всего							
по области	304,1	290,9	-13,2	-4,4%	276,2	-14,7	-5,1%
муниципальные б-ки и структурные подразделения КДУ	263,5	249,5	-14,2	-5,4%	236,8	-12,7	-5,1%



Обслужено в стенах библиотек							
по области	281,8	267,5	-14,3	-5,1%	253,7	-13,8	-5,2%
муниципальные б-ки и структурные подразделения КДУ	242,6	227,5	-15,1	-6,2%	215,8	-11,7	-5,1%
из них детей до 14 лет							
по области	88,7	82,8	-5,8	-6,7%	78,4	-4,4	-5,2%
муниципальные б-ки и структурные подразделения КДУ	81,2	75,3	-5,9	-7,3%	73,6	-1,7	-2,3%
из них молодежи 15 – 30 лет							
по области	63,3	63,3	0	0	60,6	-2,7	-4,3%
муниципальные б-ки и структурные подразделения КДУ	53,2	50,2	-3,0	-5,6	47,3	-2,9	-5,8%
Удаленные пользователи							
по области	22,3	23,4	+1,1	+4,9%	22,5	-0,9	-3,8%
муниципальные б-ки и структурные подразделения КДУ	20,9	21,9	+1,0	+4,8%	21,0	-0,9	-4,1%

Рис.2



**Количество посещений библиотек в целом по области** составило 2552,6 тыс. ед., что меньше показателя предыдущего года на 51 тыс. ед. или на 2%. Ежегодно происходило снижение показателя. По муниципальным библиотекам количество посещений составило 2343,8 тыс. ед., что меньше показателя предыдущего года на 56,0 тыс. ед. или 2,3% (таблица № 9).

Число посещений пользователей для получения библиотечно-информационных услуг в целом по области составило 2021, тыс. ед. (79%), посещение массовых мероприятий – 530,7 тыс. ед. (21%). Число посещений пользователей для получения библиотечно-информационных услуг по муниципальным библиотекам и структурным подразделениям КДУ составило 1865,6 тыс. ед. (79,6% от общего количества посещений),

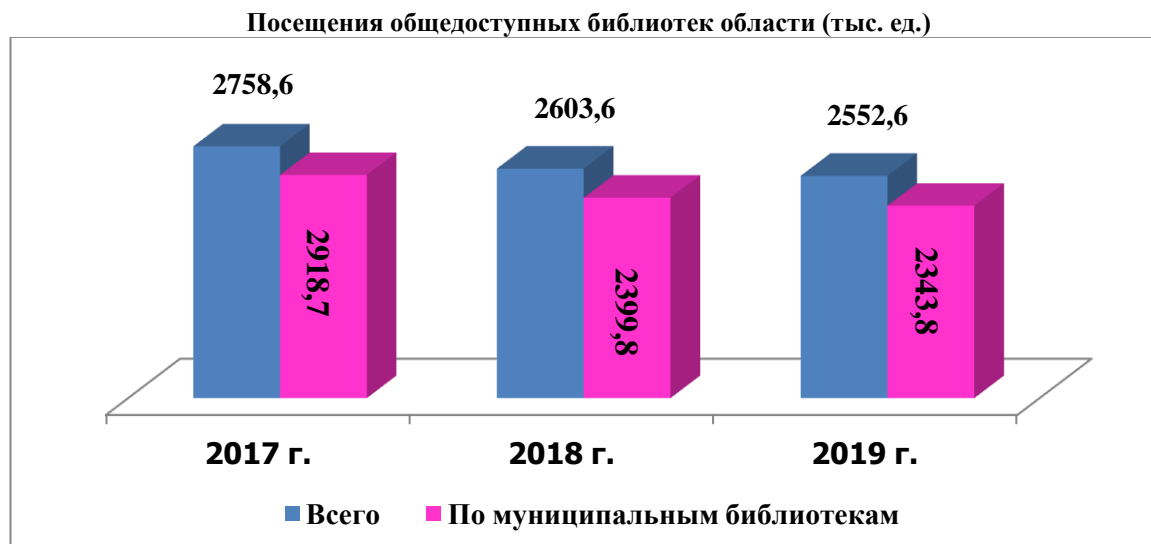
число посещений массовых мероприятий – 478,1 тыс. ед. (20,4%). Целевые предпочтения посещений изменились незначительно в пользу посещения массовых мероприятий.

Незначительно (всего на 0,1%) увеличилось в целом по области количество обращений к библиотекам удаленных пользователей, при этом значительно (на 8,5%) сократилось число посещений библиотек удаленно, через сеть Интернет. По муниципальным библиотекам эти сокращения еще значительнее, около 11%. Этот факт объясняется сокращением сети и отсутствием в ряде муниципальных образований стабильного подключения к сети Интернет из-за неуплаты услуги пользования интернет-каналом. Анализ количества посещений представлен в таблице № 9 и на рисунке №3.

Табл. №9

Посещение общедоступных библиотек области (тыс. ед.)							
	2017 г.	2018 г.	Динамика (к 2017 г.)		2019 г.	Динамика (к 2018 г.)	
			+/-	%		+/-	%
Число посещений (тыс. ед.):							
по области	2758,6	2603,6	155,0	5,6%	2552,6	-51,0	-1,9%
Муниципальные б-ки и структурные подразделения КДУ	2558,6	2399,8	159,0	6,2%	2343,8	-56,0	-2,3%
из них для получения библиотечно-информационных услуг							
по области	2221,3	2090,9	-130,4	-5,9%	2021,9	-69,0	-3,3%
муниципальные б-ки и структурные подразделения КДУ	2064,1	1932,6	131,5	-6,4%	1865,6	-67,0	-3,5%
из них число посещений массовых мероприятий							
по области	537,4	513,5	-23,9	-4,4%	530,7	+17,2	+3,3%
муниципальные б-ки и структурные подразделения КДУ	494,6	468,0	-26,6	-5,4%	478,1	+10,1	+2,2%
Число обращений к библиотекам удаленных пользователей							
по области	243,8	250,2	+6,4	+2,6%	250,3	+0,1	+0,04%
муниципальные б-ки и структурные подразделения КДУ	150,5	158,6	+8,1	+5,3%	150,3	-8,3	-5,2%
из них число посещений библиотек удаленно, через сеть Интернет							
по области	177,6	185,3	+7,7	+4,3%	169,5	-15,8	-8,5%
муниципальные б-ки и структурные подразделения КДУ	108,1	104,2	-3,9	-3,6%	93,2	-11,0	-10,6%

Рис.3



**Количество выданных документов** в целом по общедоступным библиотекам области составило 6013,08 тыс. экз., из них на физических носителях – 99,2%. В стационарном режиме выдано 94,9% документов. Для детей выдано 1932,74 тыс. экз. документов, что составляет 33,9 % от общей выдачи документов в стационарном режиме; для молодежи – 849,73 тыс. экз. документов, что составляет 14,9% от общей выдачи документов в стационарном режиме. В удаленном режиме выдано 308,87 тыс. экз. документов, что составляет 5,1% от общей выдачи.

Количество выданных документов по муниципальным библиотекам и структурным подразделениям КДУ составило 4932,60 тыс. экз., что меньше показателя предыдущего года на 6,1%. Выдача документов на физических носителях составляет 99,4% от общей выдачи. Подавляющую часть выдачи документов составляет выдача в стационарном режиме – 94,6%. Для детей в стационарном режиме выдано 1860,12 тыс. экз. документов (39,8%); для молодежи – 701,35тыс. экз. документов (15,0%). В удаленном режиме выдано 264,24 тыс. экз. документов, что составляет 5,4% от общей выдачи.

Выдача документов в стационарном режиме сократилась по сравнению с прошлым годом по области в целом на 4,6%; по муниципальным библиотекам и структурным подразделениям КДУ – на 5,9 %. Выдача для детей уменьшилась в целом по области на 5,2%; по муниципальным библиотекам и структурным подразделениям КДУ – на 4,1%. Снижение количества документов, выданных для молодежи, составило 4,2% в целом по области; по муниципальным библиотекам и структурным подразделениям КДУ – 5,9%. Сократилась также выдача в удаленном режиме на 7,2% в целом по области и на 5,7% по муниципальным библиотекам и структурным подразделениям КДУ. В таблице №10, на рисунке №4 показано состояние показателя.

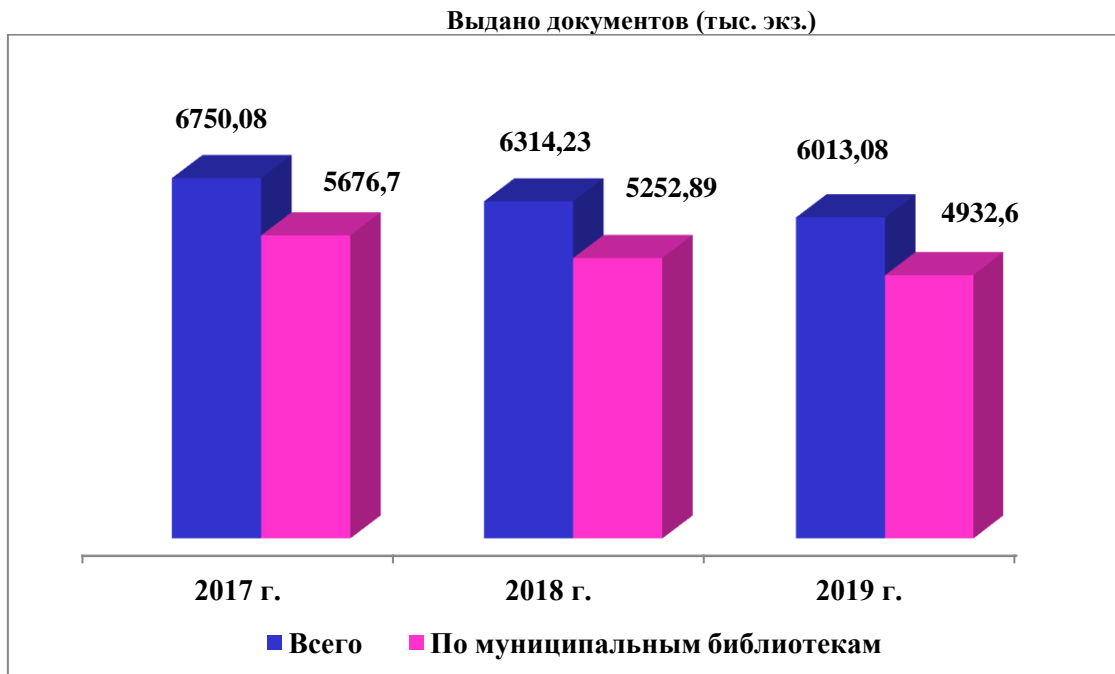
Табл.№10

**Выдано документов из фондов общедоступных библиотек области (тыс. экз.)**

	2017 г.	2018 г.	Динамика (к 2017 г.)		2019 г.	Динамика (к 2018 г.)	
			+/-	%		+/-	%
Количество выданных документов (всего)							
по области	6750,08	6314,23	-435,8	-6,5%)	6013,08	301,15	-4,7%
муниципальные б-ки и структурные подразделения КДУ	5676,70	5252,89	-423,8	-7,5%	4932,60	320,29	-6,1%
Из них на физических носителях:							
по области	6717,63	6275,63	-442,0	-6,6%	5964,06	-311,57	-5,0%
муниципальные б-ки и структурные подразделения КДУ	5657,67	5230,29	-427,38	-7,6%	4904,87	-325,42	-6,2%
Количество выданных документов в стационарном режиме							
по области	6407,05	5981,26	-425,79	-6,6%	5704,21	-277,05	-4,6%
муниципальные б-ки и структурные подразделения КДУ	5369,88	4960,16	-409,72	-7,6	4668,40	-291,76	-5,9%
Из них детям до 14 лет							
по области	2293,35	2038,54	-254,81	-11,1%	1932,74	-105,8	-5,2%
муниципальные б-ки и структурные подразделения КДУ	2194,36	1939,14	-255,22	-11,6%	1860,12	-79,02	-4,1%
Из них молодежи (15-30 лет)							
по области	912,94	887,42	-25,52	-2,8%	849,73	-37,69	-4,2%
муниципальные б-ки	775,79	743,50	-32,29	-4,2%	701,35	-42,15	-5,7%

и структурные подразделения КДУ							
Выдано в удаленном режиме							
по области	343,04	332,97	-10,0	-2,9%	308,87	-24,099	-7.2%
муниципальные б-ки и структурные подразделения КДУ	306,83	292,72	-14,1	-4,6%	264,24	-28,48	-9.8%

Рис. 4.



В отчетном году общедоступными библиотеками области выполнено 138072 **справок и консультаций**, большая часть из них (84%) выполнена в стационарном режиме. Из справок и консультаций, выполненных в стационарном режиме – 27,2% составляют справки и консультации, выполненные для детей; 27,7% – справки и консультации для молодежи. В удаленном режиме выполнено 21995 справок и консультаций, что почти в 4 раза больше показателя предыдущего года.

Муниципальными библиотеками и структурными подразделениями КДУ выполнено 89458 справок и консультаций, 95,4% из них выполнено в стационарном режиме. Из справок и консультаций, выполненных в стационарном режиме – 32,5% составляют справки и консультации, выполненные для детей; 26,3% – справки и консультации для молодежи. В таблице №11 показано состояние показателя за 3 года.

Табл. №11

**Выполнено справок и консультаций (тыс. экз.) (2017-2018 гг.)**

	2017 г.	2018 г.	Динамика (к 2017 г.)		2019 г.	Динамика (к 2018 г.)	
			+/-	%		+/-	%
<b>Выполнено справок и консультаций (всего)</b>							
по области	130,726	127,414	-3,312	-2,5%	138,072	<b>+10,658</b>	+8,4%
муниципальные б-ки и структурные подразделения КДУ	94,656	94,628	-0,028	-0,03%	89,458	<b>-5,170</b>	-5,5%
<b>Выполнено справок и консультаций в стационарном режиме</b>							
по области	121,88	122,013	+0,133	+0,1%	116,013	<b>-6,000</b>	-4,9%
муниципальные б-ки и структурные подразделения КДУ	90,894	90,531	-0,363	-0,4%	85,343	<b>-5,188</b>	-6,1%

<b>Из них детям до 14 лет</b>							
по области	32,132	32,210	+0,078	+0,2%	31,633	<b>-0,577</b>	-1,8%
муниципальные б-ки и структурные подразделения КДУ	28,127	28,300	+0,173	+0,6%	27,733	<b>-0,567</b>	-2,0%
<b>Из них молодежи (15-30 лет)</b>							
по области	28,944	31,198	+2,254	+7,8%	32,129	<b>+0,931</b>	+3,0%
муниципальные б-ки и структурные подразделения КДУ	21,170	23,398	+2,228	+10,5%	22,457	<b>-0,941</b>	-4,0%
<b>Выполнено справок и консультаций удаленном режиме</b>							
по области	8,846	5,401	-3,445	-38,9%	21,995	<b>+16,594</b>	+307%
муниципальные б-ки и структурные подразделения КДУ	3,762	4,097	+0,335	+8,9%	4,115	<b>+0,018</b>	+0,43%

В отчетном году общедоступными библиотеками области проведено 23208 культурно-просветительных мероприятий, что больше показателя 2018 года на 405 ед. или 1,8%. По месту расположения библиотек проведено абсолютное большинство (18111 ед.; 78%) мероприятий. Для детей проведено 11769 мероприятий, для молодежи – 4451. Выездные мероприятия составили 22% (5074 ед.) от общего количества. Инвалиды и лица с ограниченными возможностями здоровья могли принимать участие в 33% мероприятий, проводимых общедоступными библиотеками области (7550 ед.).

Муниципальными библиотеками и структурными подразделениями КДУ проведено 20888 культурно-просветительных мероприятий. По месту расположения библиотек проведено абсолютное большинство (78%; 16395 ед.) мероприятий. Для детей проведено 11318 мероприятий, для молодежи – 3947. Выездные мероприятия составили 21% (4476 ед.) от общего количества. Инвалиды и лица с ограниченными возможностями здоровья могли принимать участие в 27% проводимых библиотеками мероприятий (5575 ед.). В таблице № 12 показано количество культурно-просветительных мероприятий по сравнению с 2018 годом.

Таблица № 12

<b>Количество культурно-просветительных мероприятий (2018-2019 гг.)</b>				
	2018 г.	2019 г.	Динамика (к 2018 г.)	
			+/-	%
<b>Количество культурно-просветительных мероприятий</b>				
по области	22803	23208	+405	+1,8%
муниципальные б-ки и структурные подразделения КДУ	20858	20888	+30	+0,1%
<b>По месту расположения библиотек</b>				
по области	18461	18111	-350	-1,9%
муниципальные б-ки и структурные подразделения КДУ	17003	16395	-608	-3,6%
<b>Из них детям до 14 лет</b>				
по области	11585	11769	+184	+1,6%
муниципальные б-ки и структурные подразделения КДУ	11143	11318	+175	+1,6%
<b>Из них молодежи (15-30 лет)</b>				
по области	4764	4451	-313	-6,6%

муниципальные б-ки и структурные подразделения КДУ	4248	3947	-301	-7,0%
<b>Выездных мероприятий</b>				
по области	3855	5074	+1219	+31,6%
муниципальные б-ки и структурные подразделения КДУ	4342	4476	+134	+3,1
<b>с возможностью участия инвалидов и лиц с ОВЗ</b>				
по области	6591	7550	+959	+14,6%
муниципальные б-ки и структурные подразделения КДУ	5003	5575	+72	+11,4

**Относительные показатели** деятельности общедоступных библиотек, характеризующие интенсивность работы, использование фондов, обеспеченность ресурсами, а также экономические расходы, изменились незначительно по сравнению с прошедшим периодом и представлены в таблице №13.

Табл. №13

**Относительные показатели деятельности общедоступных библиотек области**

	2017 г.	2018 г.	Динамика (к 2017 г.)		2019 г.	Динамика (к 2018 г.)	
			+/-	%		+/-	%
<b>Читаемость:</b>							
по области	22,2	21,7	-0,5	-2,3	21,8	+0,1	+0,5
муниципальные б-ки и структурные подразделения КДУ	21,5	21,1	-0,4	-1,9	20,8	-0,3	-1,4
<b>Посещаемость:</b>							
по области	9,1	9,0	-0,1	-1,1	9,2	+0,2	+2,2
муниципальные б-ки и структурные подразделения КДУ	9,7	9,6	-0,1	-1,03	9,9	+0,3	+3,1
<b>Обращаемость:</b>							
по области	1,2	1,2	=	=	1,2	=	=
муниципальные б-ки и структурные подразделения КДУ	1,2	1,1	-0,1	-8	1,2	+0,1	+9
<b>Документообеспеченность (экз. док.):</b>							
<b>1-го пользователя:</b>							
по области	17,9	17,96	+0,06	+0,3	18,2	-0,2	+1,1
муниципальные б-ки и структурные подразделения КДУ	17,7	17,78	+0,08	+0,5	17,9	+0,1	+0,6
<b>1-го жителя<sup>1</sup>:</b>							
всего (с учетом областных библиотек)	7,3	7,1	-0,2	-2,7	6,8	-0,3	-4,2
муниципальные б-ки и структурные подразделения КДУ	6,2	6,0	-0,2	-3,2	5,8	-0,2	-3,3
<b>Экономические расходы (руб.):</b>							
<b>На обслуживание 1 пользователя</b>							
по области	870,3	910,4	+40,1	+4,6	933,8	+23,4	+2,6
муниципальные б-ки и структурные подразделения	774,9	765,2	-9,7	-1,3	766,4	+1,2	+0,2

<sup>1</sup> Население Орловской области на начало года 2017 г. – 747247 чел.; 2018 г. – 739467 чел.; 2019 г. – 733498 человек

КДУ							
<b>На 1 посещение</b>							
по области	95,9	101,7	-5,8	-6,0	101,0	-0,7	-0,7
муниципальные б-ки и структурные подразделения КДУ	79,8	79,5	-0,3	-0,4	77,4	-2,1	-2,6
<b>На 1 документо выдачу</b>							
по области	39,2	41,9	+2,7	+6,9	42,9	+1,0	+3,3
муниципальные б-ки и структурные подразделения КДУ	36,0	36,3	+0,3	+0,8	36,8	+0,5	+1,4

*3.4. Характеристика выполнения показателей, включенных в национальные, федеральные и региональные «дорожные карты» по развитию общедоступных библиотек.*

Показатели, включенные в План мероприятий («дорожная карта») по перспективному развитию общедоступных библиотек Российской Федерации на 2017-2021 годы в 2019 году в части «Обеспечение сохранности библиотечного культурного наследия» практически выполнены; в части «Развитие материально-технической базы» – не выполнены; в части «Культурно-просветительская деятельность» – значительно перевыполнены; в частях «Обеспечение условий доступности для инвалидов и лиц с ограниченными возможностями здоровья», «Качественный состав библиотечных работников» выполнены частично.

#### *3.5. Оказание платных услуг.*

Поступления от оказания услуг (выполнения работ) на платной основе и от иной приносящей доход деятельности в 2019 году в соответствии с государственной статистикой составили: 201,9 тыс. руб. (2018 г. - 234,77 тыс. руб.; 2017 г. - 217,49 тыс. руб.). Из них: от оказания услуг (выполнения работ) на платной основе в бюджетных учреждениях составили 136,1 тыс. руб. (2018 г. - 150,58 тыс. руб.; 2017 г. - 188,76 тыс. руб.); благотворительные и спонсорские вклады – 33,4 тыс. руб. (2018 г. -52,40 тыс. руб.; 2017 г. - 16,70 тыс. руб.); от иной, приносящей доход деятельности (за сдачу макулатуры, компенсация за порчу имущества и пр.) – 32,4 тыс. руб. (2018 г. - 31,79 тыс. руб.; 2017 г. – 12,03 тыс. руб.).

Муниципальным казенным учреждением культуры ЦБС г. Орла было оказано платных услуг на 75,7 тыс. руб. (2018 г. - 124,35 тыс. руб.; 2017 г. - 125,91 тыс. руб.). Все средства от платных услуг поступали в городской бюджет. По гр. 180, 181 Свода ГИВЦ не проходят.

Таким образом, библиотеками области оказано платных услуг на общую сумму 211,8 тыс. руб. (2018 г. - 274,9 тыс. руб.), меньше на 63,1 тыс. руб.: из них: 76,5 тыс. руб. (2018 - 73,80 тыс. руб.) – БУКОО «Библиотека им. И.А. Бунина»; 135,3 тыс. руб. (2018 г. - 201,13 тыс. руб.) – муниципальные библиотеки (бюджетные -59, 6 тыс. руб.; казенные - 75,7 тыс. руб.). Средства, полученные от платных услуг, составляют менее 0,1% в общем поступлении финансов.

Услуги оказывали, как и в предыдущем году, 1 областная библиотека (БУКОО «Библиотека им. И. А. Бунина» - 76,5 тыс. руб.) и 41 муниципальная библиотека 6-ти ЦБС – МКУК ЦБС г. Орла (все 18 б-к; 75,7 тыс. руб.), г. Мценска (все 4 б-ки; 18,1 тыс. руб.), Болховского (ЦБ; 14,3 тыс. руб.), Кромского (ЦБ, 0,7 тыс. руб.), Мценского (ЦБ и 15 сельских библиотек; 24,0 тыс. руб.), Урицкого (ЦБ; 2,5 тыс. руб.) районов. Сельские

библиотеки – только во Мценском районе. Ими получено всего 2,9 тыс. руб. Деньги прошли через МПРБ.

Библиотеки имеют документы, регламентирующие платные услуги. Прейскуранты цен ежегодно пересматриваются и утверждаются.

Наиболее распространенными услугами на протяжении многих лет являются ксерокопирование, сканирование, набор и распечатка текста.

Самый широкий спектр услуг оказывают библиотеки ЦБС г. Орла и Межпоселенческая Центральная библиотека им. А. Н. Апухтина (г. Болхов). Библиотеки г. Орла, помимо выше названных, осуществляют: индивидуальное консультирование по работе с компьютером, переплетные работы: брошюрование и ламинирование документов, подготовка тематического списка литературы, индивидуальный просмотр и прослушивание в помещении библиотеки: CD-дисков, аудио- видеокассет и др.

Деньги учреждения использовали, преимущественно, на приобретение расходных материалов для принтеров, канцелярских и хозяйственных товаров, проведение мероприятий, ремонт техники и др.

Следует отметить, что количество библиотек, оказывающих платные услуги, и перечень услуг остались на уровне 2018 года. Платные услуги все менее востребованы населением, а сумма поступлений ежегодно снижается в большинстве библиотек.

### 3.6. Финансовые затраты на содержание и деятельность библиотек.

Финансовые затраты на содержание и деятельность библиотек составили 257755,20 тыс. руб., что меньше чем в 2018 году на 7345,21 тыс. рублей (2,8%). На содержание муниципальных библиотек и структурных подразделений КДУ затрачено 181493,10 тыс. рублей, что меньше, чем в 2018 году на 9360,18 тыс. руб. (4,9%). В таблице № 14 показано финансирование библиотек в динамике за три года.

Табл.№ 14

#### Финансирование библиотек (2017-2019 гг.)

	2017 год	2018 год	2019 год	Динамика к 2018 г.		Динамика к 2017 г.	
				+/-	%	+/-	%
<b>Поступило за год – всего (тыс. руб.)</b>							
по области	264674,37	265100,41	257755,20	-7345,21	-2,8%	-6919,17	-2,6%
областные	60511,78	74247,13	76262,10	+2014,97	+2,6%	+15750,32	+26,0%
муниципальные б-ки и структурные подразделения КДУ	204162,59	190853,28	181493,10	-9360,18	-4,9%	-22669,49	-11,1%
<i>из них:</i> муниципальные б-ки (казенные) (ЦБС г. Орла)	43173,42	48165,31	44017,50	-4147,81	-8,6%	+844,08	+2,0%
<b>Поступления от оказания услуг (выполнения работ) на платной основе и от иной приносящей доход деятельности - всего</b>							
по области (по статотчету ГИВЦ)	217,49	234,77	201,90	-32,87	-14,0%	-15,59	7,2%
областные	112,29	128,87	105,60	23,27	-18,1%	-6,69	-6,0%
муниципальные б-ки и структурные подразделения КДУ	105,20	105,90	96,30	-9,6	-9,1%	-8,9	-8,5%



<b>(бюджетные)</b>							
Муниципальные б-ки ( <b>казенные</b> ) (ЦБС г. Орла) (проходят по гр. статотчета «Поступило за год – всего»)	*	*	*	*	*	*	*
<b>в том числе от основных видов уставной деятельности</b>							
по области (по статотчету ГИВЦ)	188,76	150,58	136,10	-14,48	9,6%	-52,66	27,9%
областные	95,26	73,80	76,50	+2,7	+3,6%	-18,76	-19,7%
муниципальные б-ки и структурные подразделения КДУ ( <b>бюджетные</b> )	93,50	76,78	59,60	-17,18	-22,4%	-33,9	-36,2%
муниципальные б-ки ( <b>казенные</b> ) (ЦБС г. Орла) (проходят по гр. статотчета «Поступило за год – всего»)	125,91	124,35	75,70	-48,65	39,1%	-50,21	-39,9%

**Краткие выводы.** Делая выводы о выполнении основных контрольных показателей общедоступными библиотеками области, следует отметить, что в течение года продолжилось снижение основных контрольных показателей. Сокращение сети библиотек области за счет оптимизации муниципальных библиотек (за 5 лет на 20,5%), уменьшение объема библиотечного фонда за счет недостаточного комплектования (за 5 лет на 11,6 %) привело к снижению количества пользователей на 12,6%, посещений на 12,4%, книговыдачи на 16,5%. В таблице №15 показано сопоставление темпов снижения сети библиотек, сокращения объема фондов и основных контрольных показателей. Также одной из причин снижения основных контрольных показателей является сокращение персонала библиотек и перевод их на неполную занятость.

Табл. №15

**Сопоставление темпов снижения сети библиотек, сокращения объема фондов и основных контрольных показателей**

<b>в целом по области</b>						
<b>По сравнению с предыдущим годом</b>	<b>2015 г.</b>	<b>2016 г.</b>	<b>2017 г.</b>	<b>2018 г.</b>	<b>2019 г.</b>	
Снижение количества учреждений оказывающих библиотечные услуги	4,31%	2,79 %	4,42%	5,54%	5,38%	
Снижение количества пользователей	2,6%	2,2%	1,6%	4,3%	5,1%	
Снижение количества посещений библиотек	6,0%	2,6%	2,8%	5,6%	2,0%	
Снижение количества выданных документов	3,7%	3,5%	2,9%	6,5%	4,7%	
Снижение объема совокупного фонда	3,7%	3,5%	2,9%	6,5%	4,7%	
<b>муниципальные б-ки и структурные подразделения КДУ</b>						
Снижение количества пользователей	4,5%	2,4%	3,4%	5,3%	5,1%	

Снижение количества посещений библиотек	5,1%	2,7%	3,1%	6,2%	2,3%
Снижение количества выданных документов	5,5%	3,4%	4,5%	7,4%	6,1%
Снижение объема совокупного фонда	2,3%	2,5%	4,6%	2,6%	4,6%

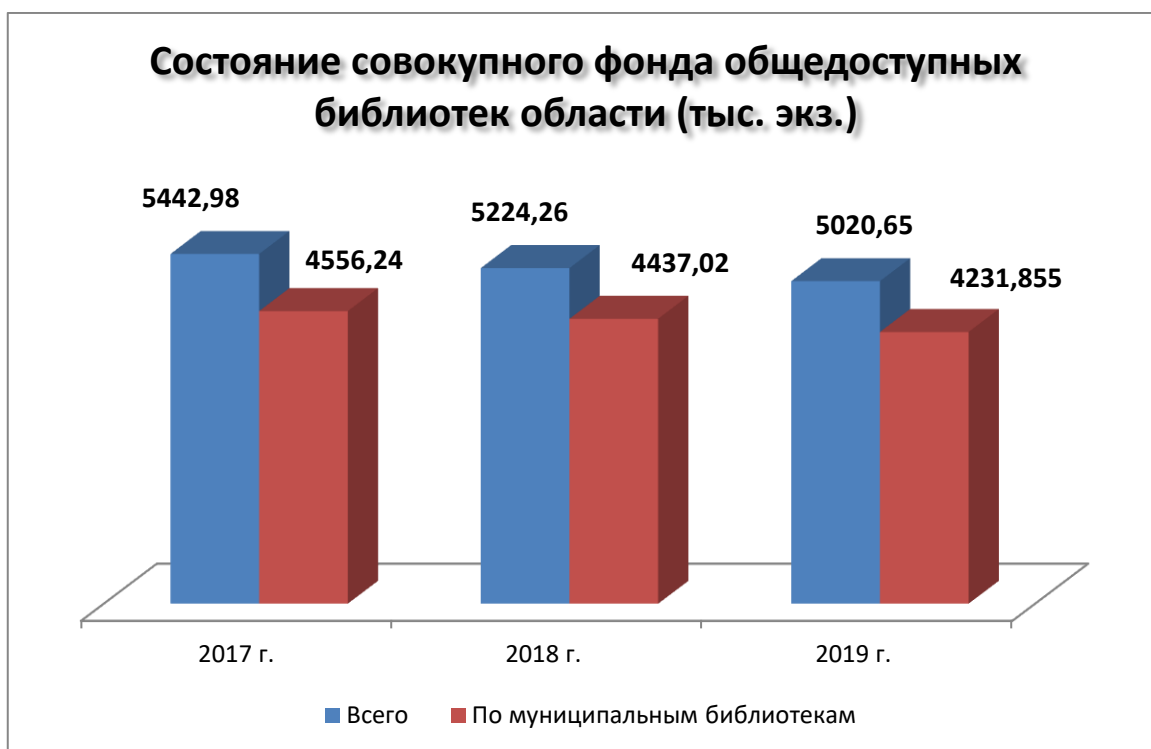
#### 4. Библиотечные фонды (формирование, использование, сохранность).

4.1. Анализ статистических показателей, отражающих формирование и использование библиотечных фондов.

Совокупный документный фонд общедоступных библиотек области составил на 01.01.2020 года 5020,65 тыс. экз. документов, что на 203,61 тыс. экз. (3,9%) меньше показателя предыдущего года. Подавляющую часть совокупного фонда (4930,912 тыс. экз.; 98,2% от общего количества) составляют печатные издания и неопубликованные документы; 13,068 тыс. экз. (0,3 %) электронные документы на съемных носителях; 76,445 тыс. экз. (1,5%) – документы на других видах носителей.

Фонд муниципальных библиотек и структурных подразделений КДУ уменьшился на 205,16 ед. (4,6%) и составил 4231,86 тыс. экз. Печатные издания и неопубликованные документы составляют 99,8% фонда муниципальных библиотек (4223,70 тыс. экз.). На рисунке №5 показано состояние совокупного фонда общедоступных библиотек Орловской области.

Рис. 5



4.2. Общая характеристика совокупного фонда муниципальных библиотек.

Отраслевой состав фонда муниципальных библиотек Орловской области стабилен. Анализ его структуры за последние годы показывает, что основную часть составляют издания художественной литературы (67,8%), Разделы фондов: «Общественные и гуманитарные науки» составляют 14,4%; «Техника» и «Сельское хозяйство» - 7,5%; «Естественные науки» -6,1%; «Искусство» - 4,2%.

4.3. Движение совокупного фонда.

В отчетном году в общедоступные библиотеки области поступило (с учетом движения фонда внутри ЦБС, связанного с закрытием сельских библиотек и перераспределением их фондов) 131,98 тыс. экз. документов, что меньше показателя предыдущего года на 3,4%. Выбыло 243,37 тыс. экз. документов, что на 9% превышает показатель выбытия прошлого года.

Общее поступление в фонд муниципальных библиотек и структурных подразделений КДУ в 2019 году составило 125,36 тыс. экз. (с учетом движения фонда внутри ЦБС, связанного с закрытием сельских библиотек и перераспределением их фондов). Это на 4,6% меньше, чем в предыдущем году.

Поступление в фонд муниципальных библиотек области новых документов (без учета движения фонда внутри ЦБС, связанного с закрытием сельских библиотек и перераспределением их фондов) в 2019 году составило 33,01 тыс. экз. что на 14,1% меньше, чем в 2018 году.

Максимальное количество поступлений отмечается в библиотеках г. Орла (5276 экз.), Мценского (4488 экз.) и Орловского (2909 экз.) районов. Минимальное количество поступлений отмечается в библиотеках Краснозоренского (175 экз.) и Новосильского (58 экз.) районов. В поступлениях за 2019 г., как и в предыдущие годы, имеется значительная доля изданий, полученных библиотеками в качестве пожертвований. В 2019 г. их поступило 14,65 тыс. экз., или 44% от общего объема поступлений.

В 2019 году из фондов муниципальных библиотек выбыло 189,1 тыс. экз. Это на 68,37 тыс. экз. меньше, чем в прошлом году. Максимальное количество выбывших документов отмечается в Глазуновском (23,57 тыс. экз.), Покровском (48,27 тыс. экз.) районах и в ЦБС г. Орла (24,37 тыс. экз.). В библиотеках 24 районов выбытие документов значительно превысило их поступление. Из общего количества списанных документов почти половина (49%) составляет выбытие по ветхости. Значительный объем выбытия документов из фондов муниципальных библиотек области является следствием реорганизации библиотечной сети.

В области сохраняется тенденция уменьшения абсолютной величины библиотечного фонда. Выбытие документов фонда почти в 6,5 раз превышает количество новых поступлений. Большая часть библиотечных фондов устарела по содержанию. В таблицах № 16–18 показано состояние совокупного фонда библиотек области в динамике за 3 года.

Табл. №16

**Состояние совокупного фонда общедоступных библиотек 2017-2019 гг. (тыс. экз.)**

	2017 г.	2018 г.	Динамика к 2017 г.		2019 г.	Динамика к 2018 г.	
			+ / -	%		+ / -	%
<b>Фонд (состоит):</b>							
по области	5442,98	5224,25	-218,73	-4%	5020,65	-203,60	-3,9%
муниципальные б-ки и структурные подразделения КДУ	4656,22	4437,02	-219,2	-4,7%	4231,86	-205,16	-4,6%
<b>Печатные документы:</b>							
по области	5353,80	5134,60	-219,18	-4,1%	4930,91	-203,69	-4,0%
муниципальные б-ки и структурные подразделения КДУ	4648,13	4428,87	-219,26	-4,7%	4223,70	-205,17	-4,6%
<b>Электронные издания:</b>							
по области	12,12	12,70	+0,6	+4,7%	13,07	+0,37	+2,9%
муниципальные б-ки и структурные подразделения КДУ	5,9	6,08	+0,18	+3,1%	6,12	+0,04	+0,7%

Документы на микроформах и других видах носителей:							
по области	77,06	76,9	-0,12	-0,2%	76,45	-0,45	-0,6%
муниципальные б-ки и структурные подразделения КДУ	2,19	2,06	-0,13	-17,6%	2,04	-0,02	-1,0%

Табл. 17

Формирование библиотечного фонда 2017-2019 гг. (тыс. экз.)							
	2017 г.	2018 г.	Динамика (к 2017 г.)		2019 г.	Динамика (к 2018 г.)	
			+/-	%		+/-	%
Поступило документов							
по области	148,93	136,57	-12,36	-8,3%	131,98	-4,59	-3,4%
муниципальные б-ки и структурные подразделения КДУ	140,77	130,25	-10,52	-7,5%	125,36	-4,89	-3,8%
Выбыло документов							
по области	241,59	263,33	+21,74	+9,0%	243,37	-19,96	-7,6%
муниципальные б-ки и структурные подразделения КДУ	235,72	257,48	+21,76	9,2%	238,31	-19,17	-7,4%
Состоит документов							
по области	5442,98	5224,25	-218,73	-4%	5020,65	-203,60	-3,9%
муниципальные б-ки и структурные подразделения КДУ	4656,22	4437,02	-219,2	-4,7%	4231,86	-205,16	-4,6%

Табл. 18.

Формирование библиотечного фонда на физических носителях 2018-2019 гг. (тыс. экз.)										
	Всего		печатные издания и неопубликованные документы		электронные документы на съемных носителях		документы на микроформах		документы на других видах носителей	
	2018 г.	2019 г.	2018 г.	2019 г.	2018 г.	2019 г.	2018 г.	2019 г.	2018 г.	2019 г.
Поступило документов										
по области	136,57	131,98	135,97	131,60	0,59	0,38	0,00	0,00	0,00	0,01
муниципальные б-ки и структурные подразделения КДУ	130,25	125,36	130,07	125,33	0,17	0,04	0,00	0,00	0,00	0,01
Выбыло документов										
по области	263,33	243,37	263,19	243,11	0,05	0,01	0,00	0,00	0,09	0,25
муниципальные б-ки и структурные подразделения КДУ	257,48	238,31	257,37	238,28	0,03	0,01	0,00	0,00	0,08	0,02
Состоит документов										
по области	5224,25	5020,65	5134,62	4930,91	12,70	13,07	0,23	0,23	76,71	76,45
муниципальные б-ки и структурные подразделения КДУ	4437,02	4231,86	4428,87	4223,70	6,08	6,12	0,00	0,00	2,06	2,04

#### 4.4. Анализ состояния фондов муниципальных библиотек.

Ситуация с обновляемостью фондов не вызывает оптимизма, так как из 33,01 тыс. экз. новых поступлений 30% составляют периодические издания (9,9 тыс. экз.). Среднеобластной показатель обновляемости фонда по в 2019 году составил 1,2%.

Обращаемость фонда в целом по области и по муниципальным библиотекам осталась на уровне предыдущих лет и составила 1.2.

#### 4.5. Финансирование комплектования.

В 2019 году на комплектование общедоступных библиотек области израсходовано 3668,00 тыс. рублей, что больше уровня 2018 года на 11,2%. На комплектование муниципальных библиотек израсходовано 2455,7 тыс. руб., что меньше уровня 2018 года

на 24,2%. Тенденция сокращения средств, расходуемых на комплектование муниципальных, сохраняется. В таблице № 19 показано финансирование комплектования в течение 3 лет.

Табл. № 19

Финансирование комплектования 2017-2019 гг. (тыс. руб.)							
	2017 г.	2018 г.	Динамика к 2017 г.		2019 г.	Динамика к 2018 г.	
			+ / -	(%)		+ / -	(%)
<b>Израсходовано на комплектование фонда</b>							
по области	5070,0	3297,0	-1773,0	-35,0 %	<b>3668,00</b>	+371	+11,2
муниципальные б-ки и структурные подразделения КДУ	3516,0	3242,0	-274,0	-7,8 %	<b>2455,70</b>	-786,3	-24,2%

По государственной программе «Комплектование книжных фондов муниципальных общедоступных библиотек» из федерального бюджета выделено на комплектование муниципальных библиотек 202,666 тыс. руб., что составило 8,4% от общей суммы средств, израсходованных на комплектование. Доля средств областного бюджета составила 8,1% от общей суммы, израсходованной на комплектование, доля бюджетов муниципальных образований составила 79,8%, доля средств выделенных бюджетом поселений составила 3,7% (рис.6).

Рис. 6.



Большая часть бюджетных средств, выделенных на комплектование муниципальных библиотек, использована на подписку периодических изданий. В 2019 году это составило 72,7% от всей суммы выделенных бюджетных средств, что на 17% меньше, чем в 2018 году. Муниципальным бюджетом было выделено 1671,66 тыс. руб., бюджетом поселений – 90,97 тыс. руб. В муниципальных районах/городах выписывалось от 84 названий периодических изданий (Болховский район) до 0 (Малоархангельский, Новосильский, Троснянский, Хотынецкий районы). Свыше 50 наименований выписывали 4 библиотечные системы, от 40 до 50 наименований – 3 библиотечные системы, от 30 до 40 наименований – 2 библиотечные системы, от 20 до 30 наименований – 7 библиотечных систем, от 10 до 20 наименований – 3 библиотечные системы, менее 10 наименований – 4 библиотечные системы, не выписывали периодических изданий – 4 библиотечные системы.

На приобретение книг в магазинах в 2019 году из бюджетов всех уровней было выделено 437,005 тыс. руб., что на 29% больше, чем в 2018 году.

Продолжает набирать темп работа, проводимая библиотеками по приему «даров». В 2019 году количество документов, полученных в качестве «даров», составило 37,11 % от общего поступления.

#### *4.6. Обеспечение сохранности фондов*

Проверки библиотечных фондов проводятся регулярно в соответствии с «Порядком учета документов, входящих в состав библиотечного фонда», утвержденного Приказом Министерства культуры Российской Федерации 08 октября 2012 г. №1077. Графики плановых проверок соблюдаются. Кроме плановых, осуществляются проверки фондов при смене материально ответственных лиц, ликвидации библиотек и передаче фондов в другие структурные подразделения ЦБС. В течение года аварийных ситуаций в библиотеках региона не зафиксировано. Во всех библиотеках проводилась санитарно-гигиеническая обработка документов, принимались меры по реставрации документов. Традиционно большое внимание уделяется работе с читателями по воспитанию у них бережного отношения к библиотечным изданиям, с помощью пользователей осуществлялся ремонт книг. За отчетный период регулярные проверки фонда помогли установить, соответствует ли наличный фонд учетным документам, определили степень его сохранности, выявили недостатки в организации учета изданий и выдачи их читателям, а также документы, нуждающиеся в реставрации и ремонте. В библиотеках предпринимаются все необходимые профессиональные меры по обеспечению сохранности фондов. Но достичь надлежащего уровня этой работы на сегодня не всегда удается. Среди основных проблем, можно назвать следующие: отсутствие достаточного количества площадей для хранения документного фонда; невозможность своевременно очищать книгохранилища от ветхой литературы, физический износ.

Краткие выводы. В области сохраняется тенденция уменьшения абсолютной величины библиотечного фонда. Выбытие документов фонда почти в 6,5 раз превышает количество новых поступлений. Большая часть библиотечных фондов устарела по содержанию. Сокращается количество денежных средств, выделяемых на комплектование муниципальных библиотек региона. Большая часть бюджетных средств, выделенных на комплектование муниципальных библиотек, использована на подписку периодических изданий, однако репертуар подписных изданий сокращается, в 4 муниципальных образованиях отсутствовала подписка на периодические издания.

## **5. Электронные и сетевые ресурсы.**

### *5.1. Формирование электронных каталогов и других баз данных.*

Автоматизированные технологии обработки поступлений и ведения электронного каталога имели в отчетном году 42 библиотеки, в том числе 39 муниципальных. Библиотеки Орловского региона используют в работе линейку САБ ИРБИС32/64. В 2019 году перешли с демо-версии на полную версию САБ ИРБИС 32/64 7 муниципальных образований. Таким образом, 74% центральных библиотек имеют на конец 2019 года полную версию САБ ИРБИС 32/64.

Базы данных электронного каталога, включающие электронный каталог книг, электронный краеведческий каталог, а в некоторых библиотеках и БД аналитических описаний периодических изданий формировали 40 библиотек, в том числе 37 муниципальных. ЦБС города Мценска, кроме того, формировала каталог библиографических записей с внешними источниками. В 2019 году базы данных

электронного каталога формировали 25 центральных библиотек муниципальных районов/городских округов (92,6%), в том числе 18 центральных библиотек (67%) создавали библиографические записи в БД «Объединенный электронный краеведческий каталог муниципальных библиотек»; 19 центральных библиотек (70%) создавали библиографические записи в БД «Объединенный электронный каталог муниципальных библиотек». Все эти ресурсы доступны в Интернет: ЭК ЦБС г. Орла и ЦБС г. Мценска на сайтах данных библиотек, Мценской межпоселенческой районной библиотеки и межпоселенческой ЦБС Орловского района – на сайте областной библиотеки им. И. А. Бунина. Остальные в ресурсах «Объединенный электронный каталог муниципальных библиотек», «Объединенный электронный краеведческий каталог муниципальных библиотек» на сайте областной библиотеки им. И. А. Бунина. Темпы роста объединенных ресурсов в 2019 году оказались значительными и составили 20% к цифрам 2018 года для электронного краеведческого каталога и 16% к цифрам 2018 года для электронного каталога книг.

Электронные каталоги, объемом свыше 150 тыс. библиографических записей имеет 1 муниципальная библиотека, от 50 до 100 тыс. БЗ – 1 муниципальная библиотека, от 25 до 50 тыс. БЗ – 1 муниципальная библиотека, от 10 до 25 тыс. БЗ – 3 муниципальные библиотеки, от 5 до 10 тыс. БЗ – 4 муниципальные библиотеки, от 2 до 5 тыс. БЗ – 5 муниципальных библиотек, от 1 до 2 тыс. БЗ – 6 муниципальных библиотек, менее 1 тыс. БЗ – 5 муниципальных библиотек.

Объем электронного каталога в целом по области составил 906,363 тыс. БЗ, рост на 7,8%, в том числе по муниципальным библиотекам – 350,274 тыс. БЗ, рост на 9,2%. В совокупном ЭК доля библиографических записей муниципальных библиотек составляет 39%.

В Интернет доступно по области в целом 872,281 тыс. БЗ, рост составил 8%, по муниципальным – 319,362 БЗ, рост 9,9 %. Доля БЗ муниципальных библиотек составляет 36,6%. Показатели формирования электронного контента представлены в таблицах №20, 21 и на рисунке №7.

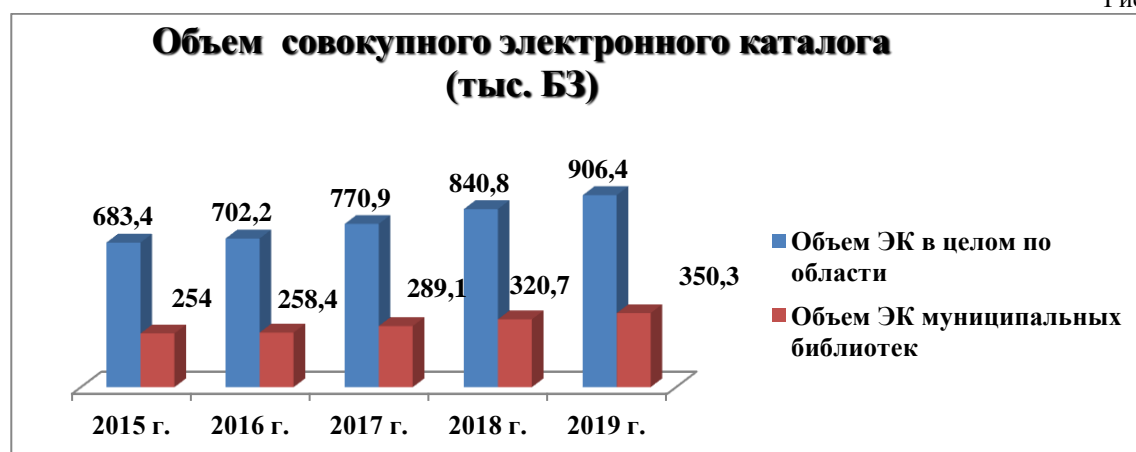
Табл.№20.

<b>Формирование электронного контента (тыс. ед.)</b>						
	<b>2017 г.</b>	<b>Рост в %</b>	<b>2018 г.</b>	<b>Рост в %</b>	<b>2019 г.</b>	<b>Рост в %</b>
<b>Объем совокупного электронного каталога</b>						
по области	770,9	9,8%	840780	9,1%	906363	7,8%
муниципальные б-ки и структурные подразделения КДУ	289,1	11,8%	320670	10,9%	350274	9,2%
<b>Объем электронного каталога, доступного в Интернет</b>						
по области	738,4	12,5%	807580	9,4%	872281	8%
муниципальные б-ки и структурные подразделения КДУ	260,0	11,0%	290696	11,6%	319362	9,9%
<b>Объем электронной коллекции</b>						
по области	21,44	25,6%	25,03	16,7%	28,76	15%
муниципальные б-ки и структурные подразделения КДУ	4,58	17%	5,55	21,2%	7,42	33%

**Объем электронного каталога муниципальных библиотек (количество библиографических записей)**

	Состоит на 01.01.2018 г., в т. ч. доступно в Интернет	Состоит на 01.01.2019 г.		Создано в 2019 г.	Состоит на 01.01.2020 г.	
		всего	в т. ч. доступно в Интернет		всего	в т. ч. доступно в Интернет
Болховский	6694	7299	7126	889	8188	8006
Верховский	1750	3135	2275	1282	4417	3550
Глазуновский	668	709	709	187	896	896
Дмитровский	437	1672	711	210	1882	913
Должанский	480	648	648	131	779	779
Залогощенский	3786	4575	4575	721	5296	5296
Знаменский	872	1014	1014	597	1611	1611
Колпнянский	814	1077	968	139	1216	1055
Корсаковский	1655	3078	2347	768	3846	3115
Краснозоренский	115	178	178	111	289	289
Кромской	1628	1993	1993	568	2561	2561
Ливенский	1162	1411	1411	212	1623	1623
Малоархангельский	4157	5748	5729	1580	7328	7309
Мценский	32282	35559	35075	2909	38468	37955
Новодеревеньковский	3906	4612	4612	699	5311	5311
Новосильский	370	721	721	215	936	936
Орловский	4991	11554	6991	1018	11935	8006
Покровский	0	0	0	0	0	0
Свердловский	7752	10228	8459	2093	12321	10393
Сосковский	0	279	0	0	279	0
Троснянский	367	644	644	428	1072	1072
Урицкий	6854	11520	8805	348	11868	9153
Хотынецкий	2139	2568	2568	446	3014	3014
Шаблыкинский	1175	1484	1484	356	1840	1840
г. Ливны	1201	2192	1201	0	2192	1201
г. Мценск	52246	57944	57944	7047	64991	64991
г. Орел	122509	148828	132508	7287	156115	138487
ИТОГО	260010	320670	290696	30241	350274	319362

Рис.7





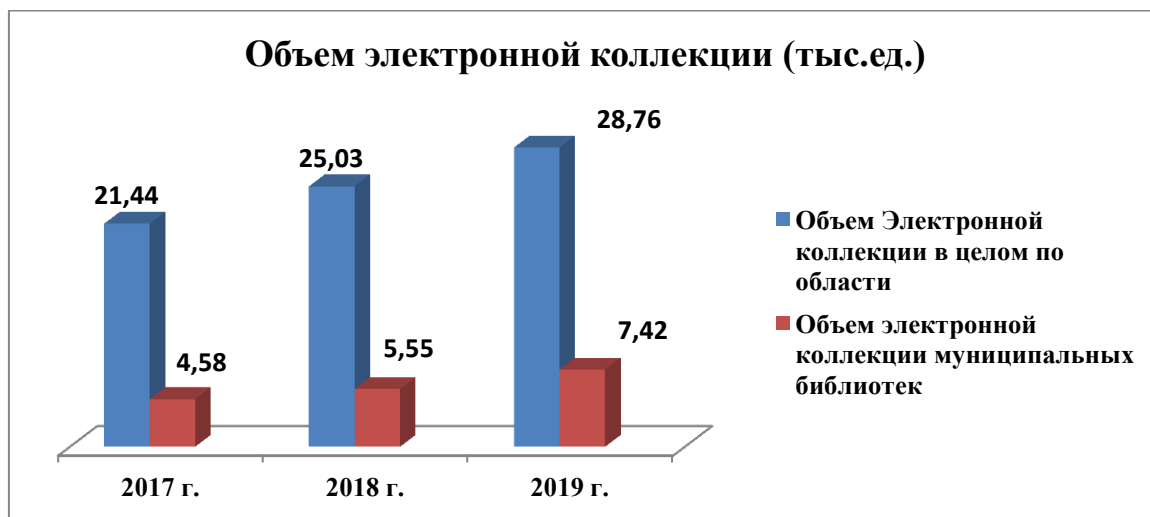
Ретроспективная каталогизация осуществлялась в некоторых муниципальных библиотеках. В ЦБС г. Мценска реторконверсия каталогов завершена в 2017 году.

Абсолютное большинство центральных библиотек муниципальных образований (89%) участвуют в региональных проектах по корпоративной каталогизации документов библиотечных фондов, (в создании региональных сводных библиографических ресурсов) в региональных сводных электронных каталогах и базах данных, однако недостаточно используют технологии заимствования записей при формировании электронных каталогов. В отчетном году проведено 2 зональных семинара-практикума для библиотечных работников муниципальных библиотек «Формирование одноуровневой записи», «Формирование многоуровневой записи». Структурными подразделениями библиотеки (отдел автоматизации, отдел автоматизированной обработки организации каталогов, отдел краеведческих документов) проведено 10 индивидуальных практикумов для специалистов муниципальных библиотек.

### 5.2. Оцифровка документов библиотечного фонда муниципальных библиотек.

В области ведется целенаправленная работа по оцифровке документов. На рисунке №8 представлена динамика объема электронной (цифровой) библиотеки, сформированной муниципальными библиотеками. Электронную (цифровую) библиотеку формируют 10 библиотек, в том числе 7 муниципальных. Представляют данный ресурс в веб-среде 6 библиотек, в том числе: 3 муниципальных (ЦБС г. Орла, г Мценска, Мценского района). Объем электронной библиотеки увеличился за год в целом по области на 15% и составил 28,76 тыс. ед., в том числе по муниципальным библиотекам и структурным подразделениям КДУ 7,42 тыс. ед., увеличение составило 33%. На рисунке №8 показан рост электронной коллекции.

Рис. №8



В Интернет представлено 28,40 тыс. документов электронной коллекции, в том числе 7,14 тыс. документов, оцифрованных муниципальными библиотеками. В веб-среде представлено 98,7% объема электронной библиотеки.

С 2012 года ЦБС г. Орла формирует полнотекстовые электронные ресурсы: «Электронная библиотека писателей города Орла», «Экология Орла и Орловской области», ЦБС г. Мценска электронную коллекцию, посвященную творчеству писателя-земляка «И. А. Новиков», Мценская межпоселенческая районная библиотека им. И. А. Тургенева – электронные краеведческие коллекции «Воинские захоронения и памятные места Мценского края», «Памятники природы Мценского района» и др.

5.3. Обеспечение пользователям доступа к полнотекстовым документам электронных библиотечных систем.

Базы данных с инсталлированными документами имеют 62 библиотеки, в том числе 59 муниципальных. Число баз данных инсталлированных документов насчитывает в целом по области 88 единиц, в том числе по муниципальным библиотекам и структурным подразделениям КДУ – 84 единицы. В течение 3 лет эта цифра практически не менялась. Это информационно-правовые системы: «Законодательство России», КонсультантПлюс, Гарант. 75 библиотек, в том числе 72 муниципальных имеют доступ к БД сетевых удаленных лицензионных документов. Рост по сравнению с 2018 годом составил 74% по области в целом и 76% по муниципальным библиотекам. Общедоступные библиотеки предоставляли доступ к 100 БД сетевых удаленных лицензионных документов, в том числе муниципальные – к 93 БД. Рост составил 45% в целом по области и 50% по муниципальным библиотекам. Это связано с более активным взаимодействием с Национальной электронной библиотекой (НЭБ). Помимо доступа к НЭБ, это доступ к ВЧЗ «Библиотека диссертаций Российской государственной библиотеки», электронным библиотекам «ЛитРес», «РУКОНТ» GrebennikOn, Polpred.com .

В таблицах №22, 23 и на рисунке №9 показан доступ библиотек области к полнотекстовым ресурсам.

Табл. №22

<b>Доступ общедоступных библиотек к БД полнотекстовых документов.</b>						
	<b>2017 год</b>		<b>2018 год</b>		<b>2019 год</b>	
<b>Доступ к БД с инсталлированными документами</b>						
	Количество библиотек	Количество БД	Количество библиотек	Количество БД	Количество библиотек	Количество БД
по области	63	88	63	89	62	88
муниципальные б-ки и структурные подразделения КДУ	60	83	60	84	59	83
<b>Доступ к базам данных сетевых удаленных лицензионных документов.</b>						
	Количество библиотек	Количество БД	Количество библиотек	Количество БД	Количество библиотек	Количество БД
по области	35	61	43	69	75	100
муниципальные б-ки и структурные подразделения КДУ	34	56	41	62	72	93

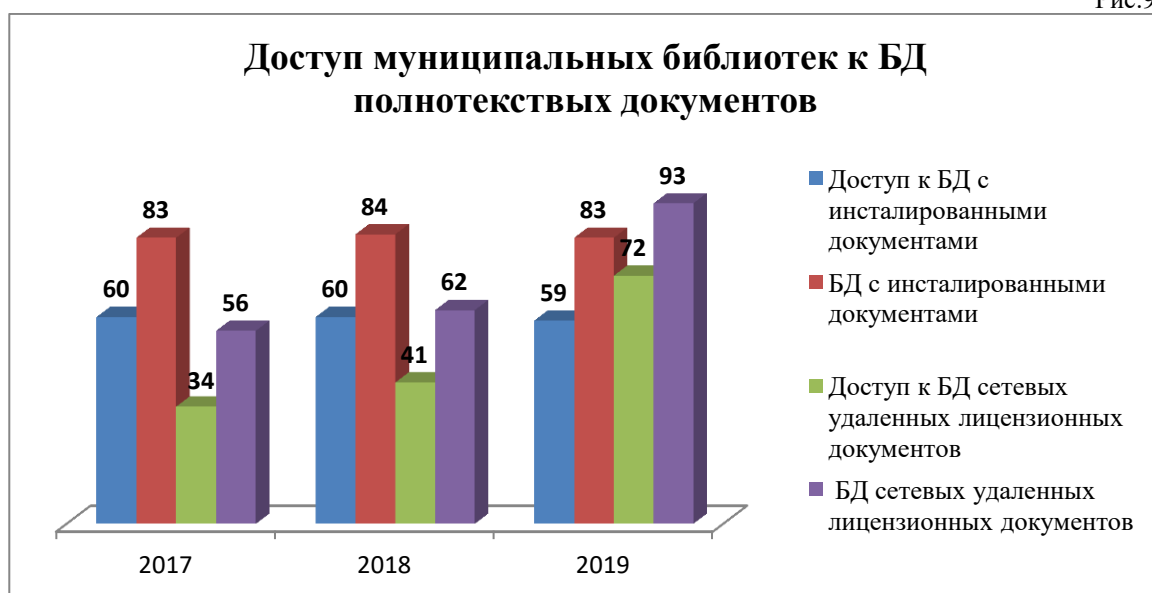
Табл. №23

**НЭБ (электронные читальные залы, точки доступа) 2017 – 2019 гг.**

№ п/п	Наименование районов/городов	2017 г.		2018 г.		2019 г.	
		Кол-во точек доступа	Число населенных пунктов, имеющих точки доступа	Кол-во точек доступа	Число населенных пунктов, имеющих точки доступа	Кол-во точек доступа	Число населенных пунктов, имеющих точки доступа
1	Болховский	0	0	0	0	1	Болхов
2	Верховский	0	0	0	0	1	Верховье
3	Глазуновский	0	0	0	0	1	Глазуновка
4	Дмитровский	0	0	0	0	1	Дмитровск
5	Должанский	0	0	0	0	0	0
6	Залегощенский	0	0	0	0	1	Залегощь
7	Знаменский	0	0	0	0	0	0
8	Колпнянский	0	0	1	Колпна	1	Колпна

9	Корсаковский	0	0	0	0	0	0
10	Краснозороенский	0	0	0	0	1	Красная Заря
11	Кромский	0	0	0	0	2	Кромы
12	Ливенский	0	0	0	0	0	0
13	Малоархангельский	1	Малоархангельск	1	Малоархангельск	1	Малоархангельск
14	Мценский	11	Мценск + 9 село	15	Мценск + 13 село	15	Мценск + 13 село
15	Новодеревеньковский	0	0	0	0	0	0
16	Новосильский	0	0	0	0	2	Новосиль
17	Орловский	0	0	1	Знаменка	20	Орел+ 19 село
18	Покровский	0	0	0	0	0	0
19	Свердловский	0	0	0	0	1	Змиёвка
20	Сосковский	0	0	0	0	0	0
21	Троснянский	0	0	0	0	0	0
22	Урицкий	0	0	0	0	0	0
23	Хотынецкий	0	0	0	0	1	Хотынец
24	Шаблыкинский	0	0	0	0	0	0
25	г. Ливны ЦБС	0	0	1	Ливны	1	Ливны
26	г. Мценск ЦБС	4	Мценск	4	Мценск	4	Мценск
27	г.Орел ЦБС	18	Орел	18	Орел	18	Орел
	ИТОГО по муницип. б-кам	34	12	41	19	72	47
28	ООНУПБ им. И. А. Бунина	1	Орел	1	Орел	1	Орел
29	ОДБ им. М. М. Пришвина	0	0	1	Орел	1	Орел
30	Обл. спец. б-ка для слепых им. А. Г. Абашкина	0	0	0	0	1	Орел
	ИТОГО по области	35	12	43	19	75	47

Рис.9.



#### 5.4. Представительство муниципальных библиотек в Интернет.

На 1.01.2020 г. 294 (77%) общедоступных библиотек области, в том числе 291 муниципальная имеют доступ в Интернет. 208 муниципальных предоставляют доступ в Интернет для посетителей. 75 библиотек имеют собственный сайт или страницу.

В отчетном году все библиотеки в 8-ми муниципальных образованиях (Болховский, Дмитровский, Мценский, Покровский, Сосковский, Урицкий муниципальные районы, ЦБС городов Орла, Мценска и Ливен) подключены к сети Интернет. В таблице №24 показано количество библиотек, имеющих доступ в Интернет за 3 года.

Табл. №24

<b>Доступ в Интернет</b>						
	2017 год		2018 год		2019 год	
<b>Доступ в Интернет</b>						
	Количество библиотек	% от общего количества	Количество библиотек	% от общего количества	Количество библиотек	% от общего количества
по области	238	55	288	70	297	77
муниципальные б-ки и структурные подразделения КДУ	235	55	285	70	294	76
<b>Доступ в Интернет для пользователей</b>						
	Количество библиотек	% от общего	Количество библиотек	% от общего	Количество библиотек	% от общего
по области	172	40	199	49	211	55
муниципальные б-ки и структурные подразделения КДУ	169	39	196	48	208	51
<b>Имеют собственный сайт</b>						
	Количество библиотек	% от общего	Количество библиотек	% от общего	Количество библиотек	% от общего
по области	72	17	77	19	78	20
муниципальные б-ки и структурные подразделения КДУ	69	16	74	18	75	20

Большинство муниципальных библиотек Орловской области являются пользователями различных социальных сетей и имеют свои объединения, «странички» и сообщества в ВКонтакте, Одноклассники, Facebook, Instagram, Twitter. Регистрируются в социальных сетях в основном ЦБ, которые публикуют информацию, касающуюся деятельности всех библиотек системы.

В Должанском районе помимо Центральной районной библиотеки страницы в социальных сетях имеют 5 сельских библиотек.

Нет собственных страниц в социальных сетях в 3 районах (Колпинянский, Малоархангельский, Сосковский).

Основные цели библиотеки в социальных медиа — быть более доступной для читателей, привлечение внимания к книге и рост авторитета учреждения.

В таблице №25 показано представительство муниципальных библиотек в социальных сетях в разрезе районов.

Табл. №25

<b>Страницы библиотек в социальных сетях</b>							
№ п/п	Наименование районов/городов	ВКонтакте	Одноклассники	Facebook	Instagram	Twitter	Live Journal
1	Болховский	1	0	0	0	0	0
2	Верховский	1	0	0	0	0	0
3	Глазуновский	1	1	0	0	0	0
4	Дмитровский	1	0	0	0	0	0
5	Должанский	0	6	0	0	0	0
6	Залогощенский	2	0	0	0	0	0

7	Знаменский	1	1	0	0	0	0
8	Колпнянский	0	0	0	0	0	0
9	Корсаковский	0	1	0	0	0	0
10	Краснозоренский	1	1	0	0	0	0
11	Кромской	1	0	0	0	0	0
12	Ливенский	1	1	0	1	0	0
13	Малоархангельский	0	0	0	0	0	0
14	Мценский	1	0	0	0	0	0
15	Новодеревеньковский	1	0	0	0	0	0
16	Новосильский	1	1	0	0	0	0
17	Орловский	2	0	0	0	0	0
18	Покровский КДУ	1	0	0	0	0	0
19	Свердловский	1	0	0	0	0	0
20	Сосковский	0	0	0	0	0	0
21	Троснянский КДУ	1	0	0	0	0	0
22	Урицкий	1	1	0	0	0	0
23	Хотынецкий	1	1	0	0	0	0
24	Шаблыкинский	0	1	0	0	0	0
25	г. Ливны ЦБС	1	0	0	0	0	0
26	г. Мценск ЦБС	1	0	0	1	0	0
27	г.Орел ЦБС	13	4	0	1	1	0
	<b>ИТОГО</b>	<b>35</b>	<b>19</b>	<b>0</b>	<b>3</b>	<b>1</b>	<b>0</b>

В ряде муниципальных библиотек (ЦБС г. Орла, ЦБС г. Мценска) работает виртуальная справочная служба, осуществляется электронная доставка документов, ведется информирование абонентов информации с использованием информационно-коммуникационных технологий.

Краткие выводы. Работа с электронными сетевыми ресурсами – одно из основных направлений деятельности библиотек, которое, однако, сдерживается слабой материально-технической базой, отсутствием необходимого программного обеспечения, недостаточным развитием информационно-коммуникационных технологий. Но, тем не менее, идет постепенное освоение и внедрение ИКТ в деятельность муниципальных библиотек области. Муниципальные библиотеки по мере возможности представлены в интернет-пространстве через официальные сайты, социальные сети. Показатель «дорожной карты» – увеличение количества библиографических записей в сводном электронном каталоге муниципальных библиотек (по сравнению с предыдущим годом) выполнен. В электронном каталоге отражено 30,5% фонда общедоступных библиотек, в том числе 22,5% фонда муниципальных библиотек. 92% фонда отраженного в электронном каталоге муниципальных библиотек доступно в сети Интернет внешним пользователям. В 2020 году будет продолжен ретроввод фонда. В целом внедрение информационных технологий в практику работы библиотек области имеет положительную динамику. Постепенно стабилизируется ситуация с подключением к сети Интернет. Это, безусловно, положительный факт. Однако, в ряде муниципальных образований модемный канал подключения библиотек к сети Интернет медленный и неустойчивый, он не обеспечивает достаточного качества и комфорта для работы пользователей. Некоторые библиотеки испытывали сложность с оплатой интернет-канала.

## **6. Организация и содержание библиотечного обслуживания пользователей.**

### *6.1. Общая характеристика основных направлений библиотечного обслуживания населения региона*

Содержание работы библиотек области было направлено на информационную поддержку актуальных событий в стране и регионе. В отчетном году приоритетными

направлениями библиотечного и информационного обслуживания населения были: гражданско-патриотическое воспитание и формирование активной жизненной позиции, помощь образованию и производству, популяризация мирового литературного наследия, распространение среди населения краеведческих знаний, экологическое просвещение населения. Проведенные мероприятия отличались разнообразием форм, интересной тематикой, использованием информационно-коммуникационных технологий.

#### *6.2. Программно-проектная деятельность библиотек*

Библиотеки уделяли большое внимание программной деятельности как одной из ведущих форм работы с населением. Как правило, программы являются среднесрочными, долгосрочными и рассчитаны на год или на несколько лет. Библиотеки участвовали в региональных и муниципальных целевых программах и проектах, региональных и муниципальных акциях, выступали инициаторами самостоятельных привлекательных и интересных для населения мероприятий. Следует отметить многообразие направлений, тем и целевой аудитории.

Среди региональных программ следует отметить участие в реализации государственных программ «Молодежь Орловщины», «Образование в Орловской области», «Комплексное развитие сельских территорий Орловской области»; среди региональных библиотечных проектов – «Читающая молодежь Орловщины», «Время – читать!», «Героям – честь!» и др.

В 2019 году в муниципальных библиотеках г. Орла начата работа по новым творческим программам: «Молодежь на волне здоровья», «Один мир на всех» (для детей с ограниченными возможностями здоровья), «Нескучные каникулы», «Давайте читать вместе», «Достучаться до сердец» (в помощь духовно-нравственному становлению подрастающего поколения посредством художественной литературы), «Орловские самоцветы» (по популяризации краеведческой литературы и развитию интереса к культуре Орловщины).

На базе межпоселенческой центральной библиотеки им. А. Н. Апухтина (Болховский район) реализуется совместно с Советом ветеранов районный проект «Их именами гордится страна» (из цикла «Забытые герои»).

Уже несколько лет в летний период центральная районная библиотека им. Н.С. Лескова и центральная детская библиотека им. Е.А. Благиной Свердловского р-на успешно реализуют проект «Библиотека под открытым небом. Летний читальный зал». Разработаны программы: «Читаем Благинину. 2019-2020 гг.», «Знай и изучай свой край. 2019-2022 гг.», «Книга. Семья. Экология. 2019-2020 гг.» и др.

В ЦБС г. Мценска завершена работа по реализации комплексной программы содействия нравственно-правовому воспитанию подростков «Библиотека и молодёжь: с книгой в будущее на 2017-2019 гг.». В Верховском районе 8 библиотек работают по 14 программам: «Ощути радость чтения», «Учусь быть гражданином», «Казачьи сказки от казаков ведутся»: уроки казачьей культуры», «Подросток – правовая зона». «Здесь Родины моей начало» и др.

Библиотеки Краснозоренского района уделяли внимание программам развивающего чтения: «Современный человек – человек читающий», «Тайна в книге, книга – тайна», «Без чтения – нет образования», «С книгой назначена встреча», «С книгой познавая мир», «Отдыхаем с книгой», «С книгой через века и страны» и др.

В Колпнянском районе разработаны программы: «Мы – граждане России» (по правовому воспитанию молодежи с целью обеспечения свободного доступа молодёжи к правовой информации и создания условий для развития и формирования правовой культуры в районе), «Мир чтения», «Книжное лето», «Земля – наш общий дом», «Край навек любимый»» (по нравственно-патриотическому воспитанию подрастающего поколения).

Реализована литературно-краеведческая программа библиотек Мценского района к 200-летию со дня рождения А. А. Фета «То, что вечно, человечно».

Небольшие локальные проекты и программы действуют практически во всех муниципальных библиотеках области. В большинстве из них в летний период действуют проекты и программы летнего чтения школьников.

К сожалению, в крайне редких случаях программы и проекты в библиотеках позволяли получать дополнительные инвестиции.

### *6.3. Культурно-просветительская деятельность.*

Проведенные в библиотеках мероприятия отличались разнообразием форм, интересной тематикой, использованием информационно-коммуникационных технологий. Многие из них проходили в рамках реализации региональных и муниципальных целевых программ и проектов, а также творческих программ библиотек и библиотечных специалистов. Всего за год проведено 20888 культурно-просветительных мероприятий, в том числе около 4476 выездных.

#### *Мероприятия гражданско-патриотической направленности.*

Мероприятия гражданско-патриотической направленности проводились совместно с ветеранскими и молодежными организациями, поисковыми отрядами, образовательными и культурно-досуговыми учреждениями. Сложно выделить какое-то конкретное муниципальное образование, поскольку в каждом из них состоялось немало интересных значимых событий, направленных на воспитание чувства патриотизма, гордости за свою страну и народ, уважения к старшему поколению и историческому прошлому Родины.

Продолжая традицию прежних лет, ко Дню Победы были организованы марафоны памяти; многие библиотеки приняли участие в акциях «Георгиевская ленточка», «Бессмертный полк», «Читаем детям о войне», «Горсть земли», «Свеча памяти». Были организованы месячники, декады военно-патриотической книги. В ЦБС г. Орла был организован Марафон памяти «Бессмертна Победа, бессмертны солдаты!», посвященный 74-й годовщине Великой Победы, способствовавший диалогу поколений, укреплению связи поколения победителей и современной молодежи, формированию бережного отношения к исторической памяти. В рамках марафона было проведено более 40 мероприятий.

В преддверии Дня Победы Дмитровская ЦБ объявила районную библиотечную акцию «Дети России – солдатам войны» (письма ветеранам) и литературно-творческий конкурс среди старшеклассников «Моя любимая книга о войне» (Проза, поэзия, сочинение, реферат, эссе, буктрейлер). Лучшие работы были опубликованы в районной газете «Авангард».

В Залегощенском районе проведена неделя патриотической книги под девизом «Подвиг поколения».

Центральная библиотека имени И. А. Новикова г. Мценска в социальной сети ВКонтакте организовала акцию «Любимые стихи ко Дню Победы». Во всех библиотеках системы был проведён месячник военно-патриотической книги «Книга, книга, нашу память оживи!».

Хроника трагических страниц города Ленинграда легла в основу мероприятий, посвященных 75-летию снятия блокады Ленинграда. В библиотеках проведены дни и вечера памяти, уроки мужества: «900 дней мужества», «Незатихающая боль блокады...», «Бессмертный подвиг Ленинграда» (ЦБС города Орла), «Блокада Ленинграда в художественной литературе», «Был город-фронт, была блокада...», «По следам великого мужества» (Краснозороенский р-н); «Вспомним подвиг Ленинграда», «Героический подвиг народа бессмертен» (Новодеревеньковский р-н); «История – как Ленинградский метроном» (Малоархангельский р-н), «Неугасающая боль блокады...», «Битва за Ленинград», «Как воздуха глоток – прорыв блокады...» (Мценский р-н); «Поклон Земле, суровой и прекрасной» (Покровский р-н), видеорепортаж-реквием «Трагедия и подвиг Ленинграда» (Свердловский р-н) и др.

Ко Дню России библиотеки подготовили мероприятия: «Мы – великой России частица» (Малоархангельский р-н); «Тебе, Россия, посвящаем!», «Отечество мое – Россия» (ЦБС г. Орла), «Родина моя, Россия» (Урицкий р-н) и др.

В День Государственного флага РФ проведены массовые мероприятия различных форм на темы: «Символ русского величия», «Триколор моей России – знак свободы и любви», «Мой гимн, мой флаг, моя Россия» (г. Орел), «Российский флаг как символ мира» (Урицкий р-н), «Овеянный славой Российский флаг» (Свердловский р-н), «Три цвета на фоне истории», «Современный флаг Российской Федерации» (Мценский р-н) и др.

Разнообразна тематика мероприятий, посвященных Дню народного единства: «Гражданское служение России», «В благодарной памяти Отечества», «Сила России в единстве народов», (Урицкий р-н); «Защитники земли Русской», «Мы – Россияне!», «Героями ты славишься, Россия!» (Новодеревеньковский р-н) и др.

Ко Дню Героев Отечества организованы выставки, проведены уроки мужества, вечера доблести и чести, часы славы «Героями не рождаются, героями становятся», «Их земля родная помнит», «Живут герои в памяти народа» (Урицкий р-н), «Нам есть, кого помнить, нам есть чем гордиться», «Мужество ваше на все времена!», «И в нашем краю есть герои» (г. Орёл), «И подвиг ваш мы будем помнить свято», «Слово о героях» (Корсаковский р-он) и др.

В рамках фестиваля «Крымская весна» и к 5-летию воссоединения Крыма с Россией в библиотеках города Орла были оформлены книжные выставки и организованы мероприятия «Крым – это Россия», «Россия и Крым едины», «Россия и Крым – общая судьба» и пр.

Все мероприятия, проводимые библиотеками с литературой патриотического характера, были направлены на пробуждение интереса читателей к изучению истории Отечества, к героическим и трудовым традициям нашего народа. Современные информационные ресурсы позволяют вести работу по патриотическому воспитанию в самых различных направлениях и форматах.

#### *Мероприятия экологической направленности*

Целью всех библиотечных мероприятий по экологическому просвещению является: разъяснение современной экологической ситуации в мире, привлечение



внимания местного сообщества к экологическим проблемам, расширение экологического кругозора, развитие навыков экологически грамотного и безопасного поведения в природе, формирование экологической культуры и т.д.

Работа многих библиотек области ведётся на основе целевых комплексных программ, позволяющих организовывать непрерывность экологического просвещения населения. Тематика творческих программ библиотек разнообразна: «От экологической информации к экологической культуре», «Живая планета» (ЦБС г. Орла); «Родник», «Люди на земле», «Живи земля» (Мценский район); «Книга. Семья. Экология», «Зелёный мир – наш добрый дом» (Свердловский район) и др. Одной из наиболее популярных форм общения в библиотеке, способствующей объединению людей разных возрастов и профессий, остается работа любительских объединений, которые действуют во многих районах: «Любители природы», «Юный натуралист» (Мценский район), «Зелёная ветвь», «Юные экологи» (Хотынецкий район), «Лазурь», «Ивушка» (Свердловский район).

Во многих районах области велась работа с организациями, занимающимися проблемами экологии. Совместно проводились экологические субботники, акции по очистке территории, благоустройству братских захоронений и мероприятия по экологическому просвещению. Например, библиотеки г. Ливны продолжили сотрудничество с управлением ЖКХ администрации г. Ливны, образовательными учреждениями и учреждениями дополнительного образования, специалистами Роспотребнадзора. Экологические акции являются одним из наиболее эффективных видов мероприятий с вовлечением населения.

Центральная библиотека имени И. А. Новикова г. Мценска организовала проведение открытого микрофона «Богатство лесов храни и береги». В программе мероприятия: выступление работников Мценского лесничества, презентации экологических проектов, подготовленных учащимися школ города, обмен мнениями.

В 2019 году традиционный экологический двухмесячник в рамках Общероссийской акции «Дни защиты от экологической опасности» в Орловской области проходил с 1 апреля по 1 июня. В этот период в библиотеках области традиционно проводились мероприятия, посвященные теме охраны природы, оформлялись выставки литературы, проводились беседы, обзоры, праздники, тематические вечера, информационные экологические часы, часы откровенного разговора и часы полезных советов, демонстрировались электронные презентации и т.д.

Традиционно в библиотеках области отмечается День памяти погибших в радиационных авариях и катастрофах. Одним из активных средств пробуждения интереса к экологии и вопросам охраны природы являются игровые формы. Экологические игры, викторины, турниры, конкурсы, игры-путешествия – вот неполный перечень форм работы, которые активно используются в библиотеках области.

Наряду с традиционными формами массовой работы в библиотеках проводятся экологические видео-путешествия, слайд-показы, библиоквесты. В библиотеках Дмитровского района были проведены библиоквесты: «Если вам по душе красота земная», «Мой подарок земле – творение добра», «SOS: планета в опасности».

На сайте ЦБС г. Орла: [www.cbsorel.ru](http://www.cbsorel.ru) продолжена экологическая страница «ЭкоОрел», включающая полнотекстовую базу данных «Экология Орла и Орловской области», нормативно-правовые документы, касающиеся экологии края, информация об

экологических организациях города, о заповедных местах города и области, виртуальные выставки по экологии, ежегодный экологический календарь,

В МБУ «Мценская межпоселенческая районная библиотека им. И.С. Тургенева» ежегодно пополняется электронная коллекция «Памятники природы Мценского края». Доклад «Формирование экологической культуры пользователей муниципальных библиотек Верховского района Орловской области» был представлен на Шестой Всероссийской конференции по экологическому образованию «От экологического образования к экологии будущего», которая проходила в Государственной публичной научно-технической библиотеке России (Москва) (размещён на сайте Конференции секции №3 «Взаимодействие государственных, общественных и молодежных организаций в экологическом просвещении населения России. Эковолонтерство сегодня»; Режим доступа: <http://new.вкэо.рф/2019/10/24/formirovanie-ekologiche>).

#### *6.4. Продвижение книги и чтения.*

Продвижение книги и чтения, популяризация лучших образцов мировой и отечественной литературы, формирование художественного вкуса, осуществление доступа к книжным новинкам являлись важнейшими направлениями в деятельности библиотек в отчетном году. В течение года были организованы широкие книжно-читательские акции и кампании, встречи с писателями, конкурсы книголюбителей, презентации книг, чествования лучших читателей года, привлекающие внимание всех слоев населения. Интересные мероприятия проходили в рамках Дня православной книги, Дня славянской письменности и культуры, Общероссийского дня библиотек, в дни юбилеев писателей и книг.

2019 год был богат на литературные юбилеи. Библиотеки активно участвовали в организации и проведении муниципальных этапов Всероссийского конкурса юных читателей «Живая классика», областных конкурсов «Самый внимательный читатель», «Земли Орловской бесценный дар: классика и современность», «Читай, Россия!». Традиционно в апреле во многих муниципальных образованиях прошел месячник классической литературы «Чарующая классика», посвященный писателям-юбилярам 2019 года.

Основной литературной датой 2019 года стало 100-летие со дня рождения Даниила Гранина, чьи величайшие произведения поистине любимы разными поколениями читателей. Во многих библиотеках в рамках года Д. Гранина проведены циклы мероприятий под общим названием «Д. Гранин: солдат и писатель». (Колпнянский, Орловский, Свердловский, Дмитровский, Краснозороцкий, Хотынецкий и др. р-ны).

К 220-летию со дня рождения А. С. Пушкина библиотеки области провели крупные мероприятия, акции в населенных пунктах, на которых звучали стихи поэта, проводились конкурсы, квесты, театрализованные представления, литературные игры и многое другое. Библиотеки участвовали в областной просветительской акции «Спасите пушкинский язык», цель которой – пропаганда русского языка, формирование любви к малой Родине, изучение наследия классиков литературы. В рамках акции прошел литературный конкурс по номинациям «Проза», «Поэзия», «Эссе». По традиции широко отметили день рождения А. С. Пушкина в ЦБС города Орла. У памятника А. С. Пушкину состоялся литературный праздник «Поклон тебе, поэт!», который провели Центральная городская библиотека им. А.С. Пушкина и Орловская областная организация Союза писателей России. Пушкинский праздник начался флешмобом «Орел читает Пушкина». Любый желающий мог принять

в нем участие и по очереди почитать всеми любимый роман в стихах «Евгений Онегин». Флешмоб в это время проходил во всех библиотеках и пришкольных лагерях. Интересные мероприятия организованы в библиотеках Ливенского, Колпнянского, Свердловского районов. Во многих из них приняли участие орловские писатели.

Еще одной важной литературной датой стало празднование 250-летия со дня рождения И. А. Крылова. Читатели и библиотекари активно участвовали в различных всероссийских, региональных и районных конкурсах. ЦДБ им. И.А. Крылова ЦБС г. Орла приняла участие в мультимедийном проекте Российской газеты «Читаем Крылова» по созданию видео-книги. Несколько работ орловских участников вошли в нее. Библиотека участвовала во Всероссийской акции «День влюбленных в Крылова».

В центральной библиотеке им. И. А. Новикова г. Мценска состоялся литературный спектакль «Ларец мудрости» и литературная игра «Баснописец на все времена».

210-ой годовщине со дня рождения Н. В. Гоголя также были посвящены мероприятия многих библиотек: «Загадочный Гоголь», «Н. В. Гоголь: героическое, трагическое, комическое...» и др. (Свердловский, Кромской, Шаблыкинский районы, г. Мценск).

Заседания клубов «Встреча» (Верховский район), «Лира», (г. Мценск), «Альтаир» (Колпнянский р-н), «Литературный глобус» (Кромской р-н), «Элегия» (Новодеревеньковский р-н) и встречи в литературных гостиных были посвящены юбилейным датам: 195-летию И. С. Никитина, 210-летию А. В. Кольцова, 135-летию А. Р. Беляева, 130-летию А. А. Ахматовой, 125-летию М. И. Цветаевой, 125-летию М. Зощенко, 120-летию В. В. Набокова, 90-летию В. М. Шукшина.

Во многих библиотеках области содержательными мероприятиями были отмечены 95-летние юбилеи писателей-фронтовиков В. П. Астафьева, Ю. В. Бондарева, В. В. Быкова, Ю. В. Друниной, Б. Ш. Окуджавы. Читательские конференции по повести Б. Васильева «А зори здесь тихие...», посвященные 95-летию писателя и 50-летию со дня выхода произведения проведены во многих молодежных аудиториях региона. Активно использовались новые, нетрадиционные формы популяризации художественной литературы.

В рамках Года театра в России библиотеки рекомендовали и пропагандировали литературу о театре, театральных деятелях и артистах театра, способствовали формированию, прежде всего у молодых читателей, художественного вкуса, содействовали развитию творческих способностей. Мероприятия привлекали внимание красочностью, необычностью оформления, присутствием игровых моментов. Ко Дню театра были приурочены недели театра, информационно-познавательные и театральные часы, театральные путешествия, виртуальные экскурсии.

В Дмитровском районе в течение 3 месяцев проходил районный фестиваль-конкурс театральных миниатюр «Театральная весна». Среди библиотечных мероприятий, приуроченных этому событию тематические познавательно-игровые мероприятия для молодежи, литературно-театральные гостиные: «Путешествие в мир театра», «Театра мир откроет нам свои кулисы», «Они играют, как живут», «Волшебный мир кулис»; спектакль по мотивам повести Н. В. Гоголя «Женитьба», заседание литературной гостиной: «Пока горят мерцающие свечи» и др. В рамках Года театра ЦБС города Орла провела краеведческую онлайн-викторину «Что вы знаете об орловских театрах?», а также: смотр-

конкурс выразительного чтения произведений М. Зощенко «Смех – дело серьезное», посвященного 125-летию со дня рождения писателя и Году театра.

В ходе таких мероприятий читатели познакомились с истоками русского театра, этапами его развития – от народных игр, скоморохов, игр ряженных, вертепных представлений до современных театров России, узнали, чем занимаются в театрах режиссеры, бутафоры, светорежиссеры, костюмеры, суфлеры, попробовали себя в роли актеров и др.

Одной из форм работы в год театра была театрализация, с помощью которой литературное произведение приобретало новое качество. Году театра были посвящены многие Всероссийские мероприятия: Неделя детской книги, «Библионочь», «Ночь искусств», «Ночь театров» и др.

Все эти мероприятия способствовали формированию художественного вкуса, содействовали развитию творческих способностей, прививали потребность в познании прекрасного.

Клубы и объединения по интересам по-прежнему остаются востребованными в читательской среде. Особой популярностью пользуются литературные гостиные. В муниципальных библиотеках действует более 436 клубов и объединений по интересам. Некоторое сокращение связано с закрытием библиотек. Вместе с тем, в 2019 году были созданы и новые клубы. Так в ЦБС города Орла появились историко-краеведческий клуб «Орловский краевед» и молодежный слэм-клуб «КнигоBoom» (по рекламе и продвижению книги).

Многие члены клубов являются организаторами, активными участниками, проводимых мероприятий, помощниками библиотекарей, пропагандистами чтения и библиотек среди населения.

Особое отношение у библиотечных работников к клубам по интересам, объединяющих пользователей пожилого возраста, основной целью которых является повышение качества организации культурного досуга этой части населения, вовлечение их в сферу творческой и социальной активности.

Для ветеранов, инвалидов и людей пожилого возраста работали клубы: «Встреча», «Лада», «Любители поэзии», «Дачник», «Здоровье», «Исцели себя сам» (ЦБС г. Орла), «Золотой возраст», «Поговорим по душам» (Малоархангельский р-н), «Клуб Добрых встреч» (Свердловский р-н), «Ветеран» (Урицкий р-н) и др.

#### *6.5. Обслуживание удаленных пользователей.*

Число удаленных пользователей по сравнению с предыдущим годом имеет отрицательную динамику – 3,8% по области в целом и 4,1% по муниципальным библиотекам.

#### *6.6. Внестанционные формы обслуживания.*

Система организации внестанционного обслуживания пользователей в регионе в настоящее время претерпевает определенные трудности. С одной стороны, год от года количество передвижек и пунктов выдачи сокращается. Сегодня мы практически не имеем таковых на производственных участках и удаленных от стационара населенных пунктах. А с другой стороны, потребность в них возрастает в связи с тем, что значительно сокращается число библиотек и, соответственно, многие населенные пункты оказываются без обслуживания стационарными библиотеками. Однако развитие внестанционной системы обслуживания пользователей сдерживает отсутствие специального транспорта и

перевод работников сельских библиотек на работу в режиме неполного рабочего времени, библиотекари попросту не имеют времени для обслуживания передвижек и пунктов выдачи. Материально это направление не поддерживается.

В 2019 году 121 из 387 библиотек имели 259 пунктов внестационарного обслуживания пользователей. За последние 3 года количество внестационарных библиотечных пунктов сократилось на 65 единиц (с 324 в 2017 г.). В ряде районов они вообще отсутствуют – Глазуновский, Знаменский, Орловский, Покровский, Сосковский, Троснянский и г.Ливны. Во Мценском районе насчитывается 49, Урицком 29, Шаблыкинском 14 пунктов внестационарного обслуживания, в остальных от 2-х до 5-ти. О шаговой доступности давно говорить уже не приходится.

#### *6.7. Библиотечное обслуживание детей.*

В Орловской области процентное соотношение детского населения по отношению к общему населению составляет 15,5%. На 1 января 2020 года специализированное обслуживание детей в Орловской области осуществляла центральная детская библиотека региона со статусом юридического лица – бюджетное учреждение культуры Орловской области «Орловская детская библиотека им. М. М. Пришвина», а также 29 специализированных структурных подразделений других библиотек и библиотечных систем. Исходя из уставных документов учреждений, к которым детские библиотеки относятся как структурные подразделения, они имеют следующие наименования: районная, центральная, городская детская библиотека – 19; детский отдел, детское отделение – 7; детский филиал – 3.

Кроме вышеназванных структурных подразделений, библиотечные услуги детскому населению области оказывают библиотеки сельских поселений. Детское население области также имеет возможность получать библиотечные услуги в общедоступных муниципальных библиотеках: городских, межпоселенческих, библиотеках семейного чтения, сельских.

Количество пользователей-детей составило в целом по области 78,4 тыс. чел. (снижение – 4,4 тыс. чел., или 5,2%), книговыдача – 1932,74 тыс. экз. (снижение – 105,8 тыс. экз., или 5,2%). Количество читателей в муниципальных детских библиотеках составило 73,6 тыс. чел. (снижение – 1,7 тыс. чел., или 5,1%), количество книговыдач 1860,12 тыс. экз. (снижение – 79,02 тыс. экз., или 4,1%).

Значимыми событиями в обслуживании детского населения региона в отчетном году стали многие библиотечные акции и мероприятия. Среди них областной праздник Недели детской и юношеской книги в Должанском районе. В празднике приняли участие организаторы акции «Спасите пушкинское слово», орловские писатели, а также делегации библиотекарей, работающих с детьми из многих муниципальных районов области.

С успехом прошёл областной конкурс детского и семейного творчества «Золотой луг моего детства». Он посвящался 70-летию издания сборника М. М. Пришвина «Золотой луг» и был приурочен к ежегодному Всемирному Дню одуванчиков.

В конкурсе приняли участие дети младшего и среднего школьного возраста, семейные команды, члены детских любительских объединений из 17 районов Орловской области, из города Орла, а также из Донецкой Народной Республики (всего 200 работ).

Большим событием 2019 года стало участие Орловщины в VI Всероссийском книжном фестивале детской книги. Фестивальный праздник в Орле «Стихи на сцену» состоялся 21 ноября в помещении областного театра кукол. Библиомобиль из Москвы

«Первый книжный» привёз в Орёл команду творческих людей, которые знают и любят детскую книгу: писателя Игоря Жукова, художника-иллюстратора Евгения Антоненкова и ведущего специалиста отдела творческого развития Российской государственной детской библиотеки Надежду Графову.

В 2019 году детские библиотеки области работали по программам различной тематики: «Читаем Благинину!»: программа читательского и творческого развития детей младшего и среднего школьного возраста на 2019-2020 гг. в условиях библиотеки, «Патриотизм – духовная крепость России», «Подросток – правовая зона»: программа по правовому просвещению, «Чтение с увлечением: читательская деятельность в современном библиотечном пространстве», «Мир чтения»: программа популяризации чтения и стимулирования роста читательской активности на 2019-2020 гг., «Вырастай-ка»: программа эстетического развития детей дошкольного возраста.

Разнообразные проекты, направленные на продвижение детской книги реализуются в детских библиотеках МКУК «Централизованная библиотечная система г. Орла»: «БиблиоНяня приглашает...»: социальный проект на базе Центра развивающего чтения, «Библиопочта»: инновационно-просветительский проект по целевому информированию пользователей по электронной почте, «Краеведческая мозаика»: историко-литературный проект, направленный на знакомство юных орловцев с историей и культурными традициями города Орла посредством проведения пешеходных экскурсий, «Литературная витрина»: арт-проект, целью которого является расширение библиотечного пространства посредством использования витрин библиотек и др.

В 2019 году Орловская область приняла участие во Всероссийской олимпиаде «Символы России. Спортивные достижения», организованной Российской государственной детской библиотекой в партнерстве с сайтом спортивного телеканала «Матч ТВ» и спортивным порталом Sportbox.ru при поддержке Министерства культуры РФ. Координатором проекта на территории Орловской области стала областная детская библиотека им. М. М. Пришвина, в качестве площадок Олимпиады выступили детские библиотеки муниципальных образований:

#### *6.8. Библиотечное обслуживание людей с ограниченными возможностями.*

Беспрепятственный доступ к информации и знаниям сегодня становится непреложной основой качества жизни всех социальных групп населения. Современные библиотеки являются для многих людей с ограниченными возможностями здоровья (ОВЗ) центрами информации, образования, реабилитации и досуга. Именно в библиотечных стенах они могут с пользой отдохнуть, найти свой круг общения, а также получить необходимую информацию по различным правовым вопросам.

Во всех библиотеках Орловской области работниками библиотек постоянно ведётся обслуживание инвалидов ВОВ, труда, детства на дому. Им доставляют литературу, с ними проводят беседы. Иногда библиотекари действуют сами, иногда – через социальных работников. Обслуживание населения ведётся с помощью внестационарной сети: пунктов выдачи, книгонош, подворных обходов.

Библиотеки активно сотрудничают с Советами ветеранов, центрами социальной защиты населения, органами местной власти, районным обществом инвалидов, социально-реабилитационными центрами, школами, детскими садами, медицинскими учреждениями, а также с Орловской областной специальной библиотекой для слепых, в которой работает пункт выдачи специализированных изданий.

В библиотеках Орловской области проводится Декада инвалидов, приуроченная к Международному дню инвалидов, направленная на обеспечение социальной поддержки людей с ограниченными возможностями.

Следует отметить целенаправленную работу библиотек по созданию условий для организации и проведения досуга людей с ОВЗ. Для того, чтобы мероприятия, проводимые для этой группы населения, были интересными, библиотеки используют разнообразные формы: литературно-музыкальные вечера, музыкальные гостиные, конкурсы, посиделки, фольклорные часы, тематические выставки, дни милосердия, информационные часы, уроки доброты и многое другое.

Одним из распространённых направлений культурно-досуговой деятельности библиотек являются клубы, творческие объединения, кружки. Целью деятельности клубных объединений является формирование у инвалидов ориентации на совместную творческую деятельность как средства развития, самореализации. Публичные библиотеки как учреждения социального и культурного назначения способны оказывать поддержку в получении информации и организации досуга людям с ОВЗ, нуждающимся в социальной реабилитации и адаптации в обществе.

В Верховском районе для слабовидящих граждан межпоселенческая библиотека предоставляет во временное пользование 2 периодических издания – рельефно-точечный журнал «Наша жизнь» и плоскочечный журнал «Наша жизнь».

В Глазуновском районе успешно функционирует клуб «Собеседник» для слабовидящих людей. Заседания проводятся совместно с руководством местной организации общества слепых, которое помогает решать многочисленные проблемы, с которыми сталкиваются инвалиды.

В Кромском районе людям с ОВЗ предоставляется услуга «Надомного абонемента» с привлечением волонтеров-школьников.

Практически все библиотеки Орловской области ведут обслуживание людей с ограниченными возможностями с помощью правовой базы данных «КонсультантПлюс», книжного фонда, Интернет. Темы информационных запросов тесно связаны с жизненными проблемами: коммунальные платежи, лекарственное обеспечение, льготы ветеранам войны и инвалидам и др.

Формы, применяемые библиотеками в работе с инвалидами, рассчитаны не только на индивидуальную помощь каждому читателю. Они ориентированы на организацию неформального общения.

В Международный день инвалидов в центральной библиотеке им. И. А. Новикова города Мценска состоялся фестиваль литературно-художественного творчества «Творим чудеса вместе», организованный совместно с Мценским отделением общества инвалидов. Также для инвалидов реализуется творческий проект «Писатели родного края». В рамках проекта организована встреча с мценским писателем Н. Е. Калининым, проведены часы выразительного чтения рассказов И. А. Новикова, М. М. Пришвина, состоялось обсуждение книги мценского краеведа А. И. Макашова «В центре России».

В ЦБС города Орла проведен «Добрый мир книги». Так называется цикл мероприятий библиотеки им. А. Гайдара по работе с детьми с ограниченными возможностями.

ЦГБ им. Пушкина тесно сотрудничает с Комплексным центром социального обслуживания населения Заводского района г. Орла отделения дневного пребывания

инвалидов детства (синдром Дауна) в рамках программы «Во имя добра и милосердия», а также библиотека им. И.С. Тургенева сотрудничает с обществом инвалидов Заводского района г. Орла.

Работа по созданию для маломобильных групп населения доступной информационной и культурно-досуговой среды требует от библиотекарей серьезных усилий. Важной частью этой работы является обеспечение максимальной доступности к информационным ресурсам и комфортности обслуживания лиц с ограниченными возможностями. Этой категории населения предоставляется стационарное и надомное обслуживание. Разрабатываются проекты, мероприятия, программы просветительского, образовательного и досугового характера. Однако реальным и главным барьером на пути участия инвалидов в этих программах выступает отсутствие доступной среды. Только 25 общедоступных библиотек области, в т. ч. 24 муниципальных, имеют помещения доступные для лиц с нарушениями зрения. 24 общедоступных библиотеки, в т. ч. 24 муниципальных, имеют помещения доступные для лиц с нарушениями слуха. 58 общедоступных библиотек, в т. ч. 55 муниципальных, имеют здания доступные для лиц с нарушениями опорно-двигательного аппарата.

#### *6.9. Продвижение библиотек и библиотечных услуг.*

В акции «Библионочь-2019» в Орловской области приняли участие 56 библиотек: 52 муниципальных, в том числе 25 сельские, из 17 муниципальных районов и городов Орловской области. Участники узнали об истории театра, театральной жизни г. Орла и области, участвовали в викторинах, конкурсах «Скороговористы», «Озвучка», «Ситуация», «Театральное дефиле», пантомимы, в мастер-классах по изготовлению театральных масок. Многие библиотеки, уже по традиции, поддержали Всероссийские акции «Ночь музеев» (18 мая), «Ночь кино» (24 августа), «Ночь искусств - 2019» (3 ноября). Вся рекламная и издательская продукция муниципальных библиотек в обязательном порядке содержит информацию о юридическом адресе библиотеки, сайте, а также электронных адресах страничек библиотеки в социальных сетях.

Краткие выводы. В течение отчетного года муниципальными библиотеками продолжена работа по формированию муниципальных, проектов и программ, нацеленных на продвижение чтения в во всех аудиториях. Активно проводилась работа по продвижению библиотек и библиотечных услуг, проведен целый комплекс мероприятий, способствующих гражданско-патриотическому и экологическому просвещению, пропаганде здорового образа жизни, популяризации лучших образцов российской и мировой литературы, воспитанию художественного вкуса. Все чаще в практику работы вводятся инновационные формы мероприятий. В качестве проблемы, которая остается на протяжении последних лет, можно назвать недостаточный объем новых поступлений, особенно отраслевой литературы, что затрудняет проведение мероприятий отраслевой тематики.

### **7. Справочно-библиографическое, информационное и социально-правовое обслуживание пользователей**

#### *7.1. Организация и ведение справочно-библиографического аппарата.*

Справочно-библиографический аппарат (СБА) муниципальных библиотек и библиотек, входящих в структуру КДУ, представлен как в традиционном виде (каталоги, картотеки, справочно-библиографический фонд, архивы выполненных справок) так и в электронном (электронные каталоги, библиографические и фактографические базы



данных, мультимедийные ресурсы). Ведется плановая работа по его формированию. К сожалению, сокращение подписки на газеты и журналы сказывается на объеме и качестве СБА.

Почти все библиотеки области организуют свои информационно-поисковые системы на основе ИБС IRBIS (электронные каталоги и электронные краеведческие каталоги) и работают над их представлением в веб-среде.

Серьезное внимание уделяется созданию полнотекстовых баз данных и электронных коллекций документов. В ЦБС г. Мценска объем цифровой библиотеки, сформированной центральной городской библиотекой им. И. А. Новикова, составляет 135 единиц. В 2019 году в электронную форму переведён 41 документ.

Объем электронной библиотеки, сформированной муниципальными библиотеками г. Орла, составляет 7251 документ (за 2019 год оцифровано 1602 учетных единицы).

Библиотеки Мценского района формируют собственные электронные краеведческие коллекции: «Воинские захоронения и памятные места Мценского края» (5770 документов), «Памятники природы Мценского района» (760 документов), «Мценский край» (830 документов) и др. Замедляет процесс оцифровки фондов в библиотеках отсутствие современных технических устройств, устаревание имеющейся техники и др.

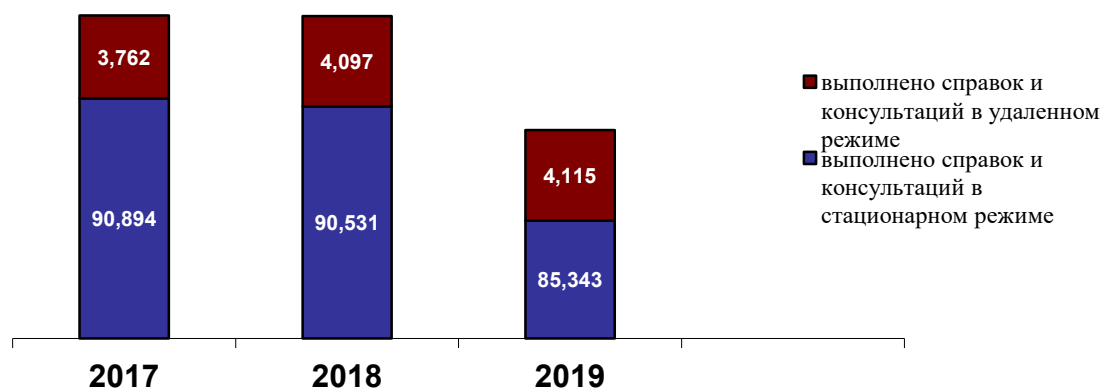
#### 7.2. Справочно-библиографическое обслуживание.

В 2019 году муниципальными библиотеками и библиотеками – структурными подразделениями КДУ было выполнено 89,458 тыс. справок и консультаций (снижение на 5170 единиц по сравнению с 2018 годом). Отмечается незначительный рост справок и библиографических консультаций в 9 муниципальных библиотечных учреждениях и библиотеках – структурных подразделениях КДУ (Болховском, Верховском, Знаменском, Корсаковском, Краснозоренском, Новосильском, Троснянском, Урицком районах и городе Орле). В остальных муниципальных библиотечных учреждениях и библиотеках – структурных подразделениях КДУ фиксируется снижение этого показателя.

На рисунке №9 можно проследить соотношение справок и библиографических консультаций, выполненных библиотеками и библиотечными структурами, входящими в состав КДУ, в стационарном и удаленном режиме за 2017–2019 гг.

Рис. № 9

**Количество справок и библиографических консультаций, выполненных муниципальными библиотеками в стационарном и удаленном режиме (в тыс.)**



Серьезное внимание уделялось массовому информированию населения о содержании информационных ресурсов библиотек. За год библиотеками было организовано более 1,5 тыс. выставок-просмотров литературы. В средствах массовой информации прозвучало около 4 тыс. информационных обзоров и сообщений (+937).

Основную долю из них (73%) составляют сообщения на сайтах библиотек и на страничках библиотек в социальных сетях. Наиболее активно используют Интернет-пространство библиотеки Болховского, Верховского, Залегощенского, Ливенского, Орловского, Малоархангельского, Новодеревеньковского, Свердловского Шаблыкинского районов, городов Орла и Мценска. Например, ЦБС г. Орла регулярно обновляла 4 сайта и вела 27 групп в социальных сетях, раскрывая содержание информационных ресурсов библиотек системы и способствуя оперативному доступу информации для потребителя, т.е. делая библиотеку более открытой и комфортной для читателя.

За прошедший год для специалистов и других категорий пользователей было проведено 700 комплексных информационных мероприятий. Абонентами индивидуального информирования стали свыше 1,5 тыс. руководителей и специалистов. Информационную поддержку получали около 800 организаций, учреждений и предприятий области по 700 темам.

#### *Обслуживание специалистов АПК*

Дни информации, Дни специалиста для работников АПК по-прежнему остаются эффективными формами информационного обслуживания данной категории и проводятся с использованием ресурсов областной библиотеки и удаленных сетевых ресурсов. Участие в мероприятиях ко Дню работника сельского хозяйства, вечера чествования тружеников сельскохозяйственного производства, праздники урожая, популяризация литературы в помощь владельцам личных подсобных хозяйств, создание дайджестов, электронных презентаций – формы информационной поддержки сельскохозяйственной отрасли.

Тематика мероприятий определяется профилем хозяйств района: «Зерновые посевы и их защита» (Знаменский р-н) «Содержание крупного рогатого скота (Корсаковский р-н), «Животноводство в фермерском хозяйстве и на личном подворье» (Мценский р-н), «Пчеловодство - отрасль доходная (Шаблыкинский р-н). Сотрудники ЦРБ им. Н. С. Лескова Свердловского района занимаются сбором информации о работниках сельского хозяйства. Обновлена информация «Галереи славы Свердловского района». Информационное обеспечение владельцев личного подсобного хозяйства, садоводов и огородников – важное и востребованное пользователями направление в деятельности библиотек. В основном пользуется спросом литература для тех, кто ищет сведения об экологически чистых препаратах защиты растений, все, кому нужен полный календарь сезонных работ. Центральная библиотека Корсаковского района продолжает выпуск информационно-рекомендательного списка «Сельскому хозяину». Работают клубы "Огородник (Краснозоренский р-н), «Домашняя академия» (Болховский район) «Селянка» (Залегощенский район), «6 соток» (Шаблыкинский район).

По-прежнему острой остается проблема комплектования библиотек. Библиотекари вынуждены использовать в работе старый фонд, поэтому сотрудники ЦБС заказывают книги по МБА, используют в работе интернет.

В практике работы библиотек все чаще используется информирование по электронной почте и через социальные сети. Так в ЦБС г. Мценска на электронный адрес абонентов информации пересылались библиографические списки. Источниками информации являлись локальные и удаленные сетевые ресурсы, периодическая печать, научно-практические журналы и др. Индивидуальным и коллективным абонентам ЦБС г. Мценска в прошедшем году предоставлено свыше 13 тыс. информационных извещений, в 2 раза больше, чем в прошедшем году.

### 7.3. Использование МБА и ЭДД в муниципальных библиотеках.

Библиотеки области использовали для удовлетворения запросов читателей межбиблиотечный и внутрисистемный обмен документами. В отчетном году из фондов других библиотек выдано в целом по области 7,861 тыс. экз. документов, в т. ч. полученных по системе МБА и ЭДД 7,426 тыс. экз., доступных в виртуальных читальных залах - 0,435. Муниципальными библиотеками и структурными подразделениями КДУ выдано 7,407 тыс. экз, в т. ч. полученных по системе МБА 7,407 тыс. экз., Эти показатели ниже показателей предыдущего года (Табл. №26)

Табл. №26

#### Использование системы межбиблиотечного обмена

	Выдано из фондов других библиотек			В т.ч. получено по системе МБА и ММБА, ЭДД			Доступно в виртуальных читальных залах		
	2018 г.	2019 г.	Динамика	2018 г.	2019 г.	Динамика	2018 г.	2019 г.	Динамика
По области	8,614	7,861	-0,753 (8,7%)	8,299	7,426	-0,873 (10,5%)	0,315	0,435	+0,120 (38%)
По муниципальным	8,334	7,407	-0,927 (11,1%)	8,275	7,407	-0,927 (10,5)	0,059	0,000	-0,059

Наиболее активно работали библиотеки использовали межбиблиотечный обмен библиотеки Орловского, Мценского, Верховского, Болховского, районов. Их показатели составили от 1 тысячи до 1700 единиц книговыдачи. Стабильно качественные показатели сохраняются в библиотеках Корсаковского, Залогощенского, Кромского районов. Количество заказов, присланных по электронной почте, в 2019 году составило 5140 экземпляров (59%). В центральных библиотеках уделяется достаточное внимание рекламе службы МБА. Однако активность работы библиотек в этом направлении сдерживает отсутствие штатных сотрудников.

### 7.4. Формирование информационной культуры пользователей.

Одним из направлений деятельности муниципальных библиотек и библиотек – структурных подразделений КДУ являются мероприятия по формированию информационной культуры пользователей. Значительное внимание уделяется индивидуальному консультированию у каталогов и картотек с учетом целей чтения, возрастных, профессиональных, личностных особенностей читателей.

Во многих библиотеках области проводятся мероприятия в рамках «Школ информационной культуры» (групповые консультации, беседы, лекции, викторины, игры и т. д.). Более десяти лет работает библиотечный факультатив для старшеклассников: «Твоя информационная культура» в Дмитровской межпоселенческой центральной библиотеке. В Верховской районной библиотеке ежемесячно проводятся консультационные часы для выпускников школ «В помощь будущему студенту». В десяти сельских библиотеках-филиалах Мценского района работают Интернет-клубы «Ориентир» для детей из неблагополучных семей, в программе которых уроки компьютерной и библиотечно-библиографической грамотности.

В ЦБС г. Орла успешно прошла Неделя библиографии, рамках которой были проведены: экскурсия «Библиотека приглашает друзей», выставка библиографических пособий «Рекомендательный указатель предлагает», библиотренинг «Выбор книг по указателю», рекомендательный обзор у выставки библиографических пособий, час

сетевой безопасности «Позитивный Интернет», библиографическая игра «В книжном лабиринте» и другие мероприятия.

Во всех библиотеках области оформлены информационные стенды «Библиотека информирует», «Для вас, читатели!» и др.

Всего за прошедший год проведено 240 Дней библиографии и более 10 тыс. уроков библиотечно-библиографической грамотности.

*7.5. Деятельность Публичных центров правовой и социально значимой информации на базе муниципальных библиотек.*

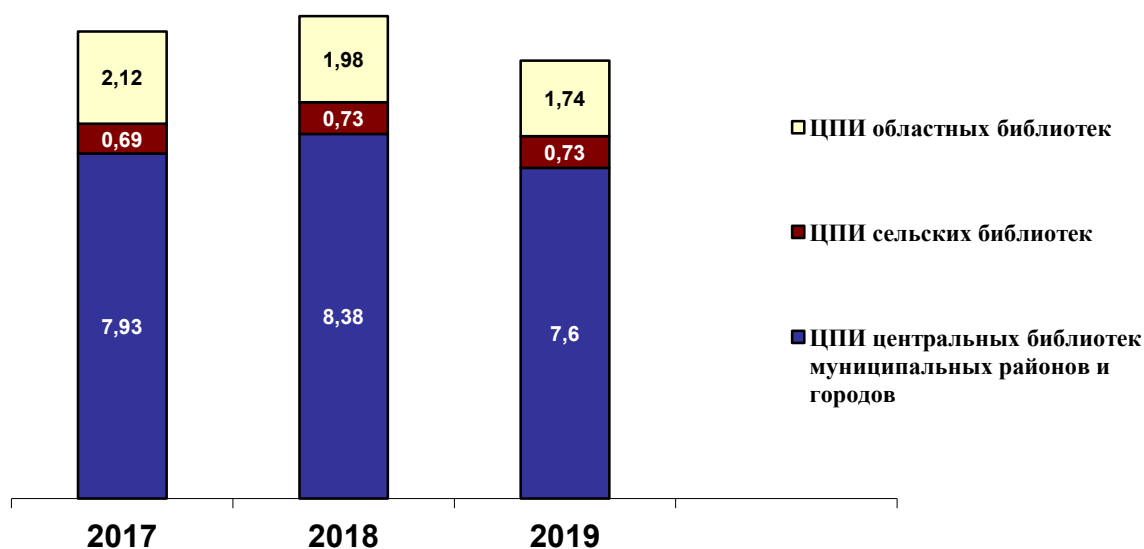
На 01.01.2020 в области функционирует сеть, состоящая из 44 центров правовой информации, в т. ч. – 2 на базе областных библиотек, 27 на базе районных и городских муниципальных библиотек, 15 на базе сельских библиотек (1 в Покровском, 4 в Ливенском, 10 в Орловском районах). В прошедшем году из-за закрытия Нижнее-Лужанской библиотеки-филиала Орловского района перестал функционировать 1 центр правовой информации в сельской местности.

Обслуживая различные категории населения области, библиотеки стремились наиболее полно удовлетворять информационные потребности своих пользователей в социально-значимой информации. Центрами правовой информации области выполнено 10 тыс. справок правовой и социально-значимой тематики (-1018). В том числе: 76 % справок выполнено центральными библиотеками муниципальных районов и городов (7602); свыше 7 % справок приходится на сельские библиотеки (727); более 17 % справок выполняется областными библиотеками (1741). Абсолютное большинство справок ЦПИ выполняется в электронном режиме (90 %).

На рисунке №10 можно проследить соотношение справок правовой и социально-значимой тематики, выполненных центрами правовой информации центральных библиотек муниципальных районов и городов, сельских библиотек и областных библиотек за последние три года.

Рис.10

**Справки правовой и социально-значимой тематики, выполненные ЦПИ центральных библиотек муниципальных районов и городов, сельских библиотек и областных библиотек за 2017–2019 гг. (тыс. ед.)**



В работе по правовому просвещению населения активно используются традиционные библиотечные формы работы: школы правовых знаний, дни информации, правовые информационные часы, тематические выставки, факультативы, лектории и др.

В 2019 году библиотеками проведены циклы мероприятий, посвященных выборам депутата Государственной Думы Российской Федерации: беседа-диалог «Зачем нужны политические выборы?» с интеллектуальной викториной «Мы выбираем, нас выбирают» (Мценский район), месячник избирательного права «Выборы депутата Государственной Думы Российской Федерации» (Верховский район), дискуссия «Правовая культура молодых» (Кромской район), День молодого избирателя «Навстречу выборам» (ЦБС г. Мценска) и т.д. Организованы выставки: «Выборы депутата Государственной Думы» (Залегощенский район), «Выборы: 2019», «Для тех, кто голосует впервые» (Верховский район), «Выбор за вами», «Выборы – осознанный шаг» (ЦБС г. Орла) и др.

На протяжении многих лет в библиотеках области работают клубы молодого избирателя: «Мой голос» (Мценский район – с 2013 года), «Ты гражданин, а это значит...» (Залегощенский район – с 2010 года), «Верим в Россию! Верим в себя!» (Орловский район – с 2013 года) и др. В Верховском районе с 2016 года работает Школа правовой культуры молодёжи для будущих и молодых избирателей (14-18 лет).

Библиотеки Урицкого района уже несколько лет сотрудничают с районным многофункциональным центром. В 2019 году центральная районная библиотека провела совместно с МФЦ День информации «Портал «госуслуг» – доступно, интересно, открыто!» и информационные часы «Онлайн услуги населению».

Деятельность библиотек области по правовому просвещению населения активно освещалась в традиционных и электронных средствах массовой информации и в социальных сетях. Официальный сайт областной библиотеки им. И. А. Бунина предлагает пользователям раздел «Ресурсы правовой информации» ([http://www.buninlib.orel.ru/CPI\\_portal/index.html](http://www.buninlib.orel.ru/CPI_portal/index.html)), созданный в 2017 году в целях реализации Комплекса мер по повышению правовой культуры населения Орловской области на 2016–2018 гг. (распоряжение Губернатора области от 22.07.2016 № 38-р). В 2019 году было размещено 21 информационное сообщение, раскрывающее опыт работы центров правовой информации муниципальных библиотек г. Орла, Верховского, Кромского, Дмитровского, Урицкого районов.

В центральных библиотеках Болховского и Корсаковского районов в течение 2019 года ежемесячно осуществлялся прием населения юристами Ассоциации юристов России (г. Орёл) в рамках реализации проекта «Бесплатная юридическая помощь жителям сельских поселений Орловской области».

В регионе продолжает успешно функционировать система общественных приемных органов муниципальных образований, которые открыты в общедоступных библиотеках и работают во взаимодействии с публичными центрами правовой информации этих библиотек (Болховский, Корсаковский, Покровский районы, город Орёл).

В Общественной приемной администрации Орловской области, открытой в 2007 году в помещении областной библиотеки им. И. А. Бунина, осуществляется прием граждан должностными лицами органов государственной власти области, территориальных федеральных органов исполнительной государственной власти, представителями общественных институтов в соответствии с ежемесячными графиками

работы. Графики приема размещаются на страницах газеты «Орловская правда», на портале Орловской области и на сайте областной библиотеки им. И. А. Бунина. За 2019 год Общественную приемную Орловской области посетило 352 человека (+14), зарегистрировано 361 обращение граждан (+5).

Однако следует отметить, что, не смотря на устойчивый интерес пользователей к социально-правовой информации, в библиотеках области существуют серьезные проблемы. В связи с оптимизацией закрыта сельская библиотека и центр правовой информации на её базе. Во многих муниципальных библиотеках сокращены специалисты, отвечающие за работу ЦПИ; их обязанности распределены за оставшимися сотрудниками, что сказывается на эффективности работы центров. Продолжает оставаться недостаточным комплектование фондов ЦПИ актуальными изданиями правовой тематики. Устаревает компьютерная техника ЦПИ.

#### *7.6. Выпуск библиографической продукции.*

За прошедший год было составлено около 500 библиографических пособий (информационных и рекомендательных списков, пособий малых форм).

Тематику библиографической продукции определяют информационные запросы пользователей, приоритетные направления и программы, по которым работают библиотеки. Так в 2019 году пользователям библиотек были представлены следующие библиографические пособия: «Книги, которые рекомендуем перечитать» (Болховский район); «Орловская земля в истории России: рекомендательный список литературы по краеведению для среднего и старшего школьного возраста», «Театральная палитра Орловского края», «Герои Леонида Андреева на Пушкинских улицах: путеводитель» (г. Орёл); «Театр и его актёры» (г. Мценск); «Психология общения каждый день», «Район и город день за днем» (Малоархангельский район); «Мценский краеведческий музей имени Г.Ф. Соловьева: к 100-летию открытия», «О войне я узнаю из книг» (Мценский район); «Театра мир откроет нам свои кулисы», «Голубая сказка: Гжель» (Свердловский район); «Творчество и судьба Даниила Александровича Гранина», «Прикоснись сердцем к подвигу» (Урицкий район); «Даниил Гранин: солдат и писатель», «Волшебный мир театра» (Хотынецкий район); «Театр в художественной литературе», «В лабиринте профессий» (Кромской район); «В мире книг Астафьева», «Земля и космос Юрия Гагарина» (Залегощенский район) и др.

Краткие выводы. Подводя итоги вышесказанного, следует отметить, что в 2019 г. в деятельности муниципальных библиотек и библиотек – структурных подразделений КДУ важным направлением являлось справочно-библиографическое, информационное и социально-правовое обслуживание пользователей.

Библиотеки продолжают формировать справочно-библиографический аппарат, раскрывающий содержание их информационных ресурсов в традиционном и электронном виде. Растет объем электронных каталогов, баз данных, электронных коллекций. Продолжается работа по информированию населения о составе библиотечных фондов и содержанию документов в них, в т. ч. с использованием современных технологий.

Однако сокращение, а в некоторых районах и отсутствие подписки на периодику отражается на объеме и качестве справочно-библиографического аппарата. Сокращение сети библиотек, неполный рабочий день библиотечных специалистов отрицательно влияют на количественные и качественные показатели справочно-библиографической и информационной работы. В Орловском районе закрыта сельская библиотека и центр

правовой информации на её базе. В связи с оптимизацией штатов во многих муниципальных библиотеках сокращены специалисты, отвечающие за информационно-библиографическую деятельность. Из-за слабого комплектования библиотек многие темы абонентов индивидуального и группового информирования не были обеспечены информацией. Проблемой формирования и использования электронных ресурсов является устаревающее компьютерное оборудование и программное обеспечение. Для поддержки в актуальном состоянии современных информационно-правовых баз данных и организации оперативного доступа пользователей к ним и к ресурсам Интернет необходимо дальнейшее развитие материально-технической базы центров правовой информации и создание качественных телекоммуникационных каналов.

## **8. Краеведческая деятельность библиотек муниципальных библиотек Орловской области в 2019 году.**

Краеведческая работа занимает одно из центральных мест в деятельности библиотек Орловской области. Муниципальные библиотеки региона вносят большой вклад в изучение региональной истории и популяризации знаний о крае.

### *8.1. Реализация краеведческих проектов, в том числе корпоративных.*

Одним из перспективных направлений в работе библиотек является реализация краеведческих проектов.

Библиотеки области работали по долгосрочным целевым программам: «Молодежь Орловщины на 2013-2020 годы», «Физическая культура и спорт в Орловской области на 2013-2020 годы», «Развитие культуры и искусства, туризма, архивного дела, сохранение и реконструкция военно-мемориальных объектов в Орловской области» (2013-2020 годы), «Образование в Орловской области» (2013-2020 годы), «Охрана окружающей среды, рациональное использование природных ресурсов и экологическая безопасность Орловской области на 2013-2020 годы».

Центральная межпоселенческая библиотека Малоархангельского района реализует проект «Малоархангельские истоки в реке российской истории». В рамках проекта прошли такие мероприятия как, историческое путешествие «Малоархангельск – город мой родной», литературная гостиная «Мой край и я: чем больше думаю, тем больше берегу», краеведческая викторина «Мой край родной, мой город милый», краеведческий час «О той земле, где ты родился», поэтический час «Пою тебе, мой край родной».

В рамках реализации двухлетней литературно-краеведческой программы библиотек Мценского района к 200-летию со дня рождения великого русского лирика А. А. Фета «То, что вечно, человечно», Мценская МРБ им. И. С. Тургенева провела районный конкурс рисунков по творчеству А. А. Фета «Времена года в лирике А. А. Фета». В конкурсе приняли участие читатели 11 сельских библиотек-филиалов в 2-х возрастных категориях: с 9 до 14 лет; с 15 до 20 лет, которые представили 48 рисунков. На основе самых лучших рисунков был оформлен календарь на 2020 год «Времена года в лирике А. А. Фета».

По-прежнему активно реализуются программа по краеведению «Казачи от казаков ведутся» в Центральной библиотеке Верховского района. Собран и продолжает собираться информационный материал по истории казачества и казачьей культуре: тематические папки-накопители «История российского казачества», «История образования казацких сёл и деревень на территории современного Верховского района»; старинные фотографии, народный костюм и предметы казачьего быта, казачий

фольклор, литература о казачестве; ведётся летопись деятельности хуторского казачьего общества Верховского района. В 2019 г. состоялся цикл уроков казачьей культуры для обучающихся школ района: «Служу Отечеству, казачеству и вере православной», «Старинное казачье село Верхняя Залегощь», исторический экскурс «Старинное село Русский Брод, или Орловская Швейцария», информационный рейд «Деревня Туровка и её обитатели: заметки из прошлого».

Муниципальные библиотеки успешно работали в рамках индивидуальных творческих проектов. В 2019 году ЦБС г. Орла продолжила работу по реализации краеведческих программ: «Земля любви – любимая Орловия» (б-ка им. Тургенева), «Отечество мое – Орел» (ЦГБ им. Пушкина), «Память прошлого» (б-ка им. В. Маяковского), «Орловщина литературная» (б-ка-филиал № 6). Библиотеки

В 2019 году муниципальные библиотеки под руководством областной библиотеки им. И. А. Бунина продолжили участие в корпоративном проекте по формированию единого краеведческого библиографического ресурса Орловской области.

Проектная деятельность позволяет библиотекам стать связующим звеном между музеями, школами, общественными организациями, любителями-краеведами и читателями.

*8.2. Анализ формирования и использования фондов краеведческих документов и местных изданий.*

Одна из главных функций краеведческой деятельности библиотек – выявление, собирание по принципу исчерпывающей полноты и постоянное хранения системы краеведческих фондов. От его состава, качества и полноты в большей степени зависит постановка всей краеведческой работы. Комплектование фондов краеведческих документов и местных изданий базируется на получении обязательного экземпляра муниципального образования, поступлений на безвозмездной основе от дарителей (авторов, издателей). Это стало в настоящее время основным источником пополнения библиотечных фондов. В 2019 г. остались проблемы с формированием краеведческого фонда. По сравнению с 2018 г. число поступлений краеведческих изданий снизилось, так самое большое число поступлений составило 498 экземпляров в ЦБС г. Орла, менее всего, 8 экз. краеведческих изданий поступило в фонд библиотек Краснозоренский района. Это связано, в первую очередь, с недостаточным финансированием на местном уровне. В муниципальных библиотеках области величина краеведческого фонда в общей структуре библиотечных фондов не слишком велика. Можно отметить, что самый большой фонд краеведческой литературы (более 17 тыс. экземпляров) сосредоточен в ЦБС г. Орла и Мценской МРБ им. И. С. Тургенева.

Краеведческий фонд библиотек пополняется материалами, полученными в результате поисково-исследовательской работы центральных библиотек. Сельские библиотеки на протяжении всего года собирали и продолжают собирать материал по воссозданию истории своих сел. О небольших территориях области издается мало литературы, чтобы сохранить и накопить информацию о районе, селе библиотеки активно используют в работе тематические папки газетных вырезок, т. к. они являются важным дополнением к краеведческому фонду.

Работа по оцифровке редкого и краеведческого фонда продолжается ЦГБ им. А. С. Пушкина города Орла, на 01.01.2020 г. г. общее количество оцифрованных документов составило – 6986 экз., за год было оцифровано 1553 документов.



В 2019 г. Орловская областная научная универсальная публичная библиотека им. И. А. Бунина перераспределила в муниципальные библиотеки области 700 экз. краеведческих документов на сумму 187200,00. Это пожертвование от орловских издательств и авторов книг.

### *8.3 Формирование краеведческих баз данных и электронных библиотек.*

В муниципальных библиотеках области краеведческий справочно-библиографический аппарат (КСБА) включает: традиционный краеведческий систематический каталог и картотеки, электронный краеведческий каталог, полнотекстовые БД на местные нормативно-правовые акты, фонд выполненных справок, тематические накопительные папки и альбомы, фонд краеведческих справочных и библиографических пособий.

В 2019 г. 21 муниципальная библиотека продолжила формирование электронного краеведческого каталога с использованием программного комплекса ИРБИС. 18 муниципальных библиотек участвовали в формировании единого краеведческого библиографического ресурса Орловской области, поставляли библиографические записи для БД «Объединенный электронный краеведческий каталог муниципальных библиотек». Объем БД «Объединенный электронный краеведческий каталог муниципальных библиотек» на 01.01.2020 г. составляет 43780 записи.

Продолжается работа по созданию библиографических и полнотекстовых краеведческих баз данных. В ЦБС г. Орла формируется 9 краеведческих БД, из них 7 именных мемориальных БД: «А. Н. Андреев», «Н. М. Перовский», «А. А. Фет» и др., а также 3 полнотекстовые базы данных. ЦБС г. Орла продолжила работу над проектом «Электронная библиотека писателей города Орла». В библиотеку добавлено 178 полнотекстовых документов. Материалы библиотеки размещены в Путеводителе по литературно-краеведческим интернет-ресурсам «Литературный мир России» на сайте Российской национальной библиотеки: ([http://www.nlr.ru/res/litkarta/record\\_full.php?record\\_ID=182032&rid=8965](http://www.nlr.ru/res/litkarta/record_full.php?record_ID=182032&rid=8965)).

Популяризируя творчество писателей земляков, сотрудники Мценской центральной городской библиотеки им. И. А. Новикова создают библиографическую базу данных «И. А. Новиков: Жизнь. Творчество. Литературные связи» (объем- 4543 записей) и полнотекстовую базу с таким же названием. В отчетном году проведено полное редактирование библиографических записей, персональных, предметных и географических рубрик.

Мценская межпоселенческая районная библиотека им. И. С. Тургенева ведет работу по созданию БД «Наш край в годы Великой Отечественной войны». Внесены дополнения, изменения в электронные издания «История воинских захоронений» и «Вспомним всех поименно...», которые содержат сведения о воинских захоронениях, фотографии, списки воинов и партизан, погибших в годы Великой Отечественной войны и захороненных на территории Мценского края. Библиотека формирует электронные краеведческие коллекции «Памятники природы Мценского района», «Районный праздник "За околицей"», «История Мценского края в лицах», (Мельнская с/б, Черемошенская с/б, Спасско-Лутовиновская с/б Мценского района).

В течение года обновлялась экологическая страница «ЭкоОрел» (ЦБС г. Орла) <http://eco-orel.umi.ru> на сайте ЦБС г. Орла: [www.cbsorel.ru](http://www.cbsorel.ru). В экологическую страницу входят: полнотекстовая база данных «Экология Орла и Орловской области», нормативно-

правовые документы, касающиеся экологии края, информация об экологических организациях города, о заповедных местах города и области, виртуальные выставки по экологии, ежегодный экологический календарь, информация о проводимых экоконкурсах и экоакциях.

Существенную помощь в удовлетворении запросов пользователей оказывают тематические папки и альбомы. Постоянно пополняются новыми материалами альбомы и папки газетных и журнальных вырезок: «Почетные граждане Колпнянского района», «Наши земляки – герои Советского Союза», «Наши земляки, участники Великой Отечественной войны награжденные орденом Александра Невского», «Герой России А. Н. Рязанцев», «Ветераны Афганистана», «Стихи Александра Каширова» и др. В 2019 г. ЦГБ им. А. С. Пушкина г. Орла начала работу над созданием краеведческой фактографической картотеки дат и событий.

*8.4. Основные направления краеведческой деятельности – по тематике и формам работы.*

В процессе работы в 2019 г. были охвачены практически все направления краеведческой деятельности – историческое, экологическое, литературное, туристическое, православное краеведение.

Муниципальные библиотеки выступают в качестве центров, координирующих деятельность по изучению истории своего поселения, района. Библиотеки проводят историко-краеведческие мероприятия, посвященные основным вехам исторического прошлого и настоящего городов и районов, поселков и деревень, судьбам интересных людей. При этом задействовано все многообразие форм и методов библиотечной работы. Завоевывают популярность новые формы работы – с использованием информационно-коммуникационных технологий: интернет-прогулки, онлайн-викторины, виртуальные экскурсии, эрудит-круизы, книжные десанты, флешмобы и др. При всех библиотеках области продолжают действовать краеведческие клубы, кружки различной направленности – исторические, литературные и патриотические. Клубы на протяжении многих лет, объединяют пользователей разных возрастов и профессий. Активно работают краеведческие клубы и объединения в сельских библиотеках, которые занимается сбором документов и архивных материалов по истории села (Верховский, Глазуновский, Свердловском, Кромской, Урицкий районы и др.).

Важными краеведческими событиями года стали: Год Театра; 235 лет со дня рождения поэта-партизана, Героя Отечественной войны 1812 года Д. В. Давыдова; 185 лет со дня рождения художника Г. Г. Мясоедова; 100 лет со дня рождения писателя и журналиста А. Н. Яновского, 100-лет Орловско-Кромского сражения в ходе Гражданской войны, 76-летие освобождения Орловской области от немецко-фашистских захватчиков.

2019 год в России был объявлен Годом театра, в связи с этим муниципальные библиотеки проводили мероприятия, посвященные истории и сегодняшнему дню орловских театров. Централизованная библиотечная система города Орла провела краеведческую онлайн-викторину «Что вы знаете об орловских театрах?». Викторина состояла из 15 вопросов об интересных фактах из истории орловских театров. Победители были награждены грамотами и билетами в театр. Встречи с интересными людьми всегда запоминаются. Зная об этом, работники библиотек устраивали на своих площадках театральные встречи. В ЦГБ им. Пушкина г. Орла состоялась встреча «Загадочный мир

Мельпомены» с актрисами Орловского государственного академического театра им. И. С. Тургенева, в детской библиотеке им. Горького г. Орла – встреча с главным художником театра кукол «И оживают куклы...», в библиотеках Орловского района – встречи с актерами Орловского муниципального театра «Русский стиль».

**Историческое краеведение** занимает лидирующие позиции, оно тесно связано с памяtnыми датами и событиями в жизни с региона, в том числе юбилеями городов, районов, поселков. Традиционно во всех библиотеках прошли дни памяти, уроки мужества, циклы исторических часов, историческое путешествие, литературно-музыкальные композиции, презентации историко-краеведческих изданий, книжно-документальные выставки, викторины и библиоквесты, фотовыставки посвященные 76 годовщине освобождения Орловской области от немецко-фашистских захватчиков.

Муниципальные библиотеки региона являются активными участниками празднований Дня села, дня города, юбилея района. В отчетном году при содействии библиотечных учреждений в муниципальных образованиях прошли значимые мероприятия по краеведению к юбилейным датам городов и районов. К 90-летию Шаблыкинского района сотрудники Межпоселенческой централизованной библиотечной системы Шаблыкинского района подготовили и провели марафон краеведческих мероприятий «Я вырос здесь, и край мне этот дорог». В рамках марафона прошел творческий конкурс «Мой край — источник вдохновения», организованный МЦБ совместно с редакцией газеты «Шаблыкинский вестник». Библиотечные специалисты приняли участие в открытии мемориальной доски герою Советского Союза А. Т. Шурупову на фасаде Шаблыкинской средней школы, памятной доски герою Советского Союза, воину-интернационалисту Ю. Миролубову в Сомовской средней школе.

Праздник Урицкого района состоялся на территории Архангельского сельского поселения. Сотрудниками Центральной библиотеки была организована интерактивная площадка «Родная земля – любовь на все времена». Гости праздника могли познакомиться с выставкой «Мне дорог край, в котором я живу», поучаствовать в краеведческой викторине «Люблю тебя мой край родной», которая обобщила и расширила знания по истории малой родины, написать добрые пожелания району и его замечательным людям. Для гостей праздника была проведена заочная экскурсия по маршруту «Малое Золотое кольцо Орловщины» и литературным местам района.

Во многих районных библиотеках состоялись встречи с авторами книг и презентации краеведческих изданий. В библиотеке для юношества им. Н. С. Лескова ЦБС г. Орла была организована встреча с Е. Н. Ашихминой, автора книги «В этом странном городе», посвященная малоизученным страницам жизни Н. С. Лескова в Орле и написанная на основе документов Государственного архива Орловской области. Встреча Д. Фурманской, автором книги «Деревянное зодчество Орла» прошла в ЦГБ им. Пушкина г. Орла. Автор познакомила читателей с главными особенностями орловских деревянных домов и различных их деталей: веранд, слуховых окон, оконных рам, наличников и других убранств. Ярким событием для г. Болхова стал выход в свет книги Е. Е. Красноперовой «Улицы города память хранят», вышедшей в 2019 году в издательстве «Картуш». Автор книги много лет работает в центральной библиотеке, она собрала и систематизировала богатый материал по истории г. Болхова. Презентация книги прошла МЦБ им. А. Н. Апухтина Болховского района. В Отделе библиотечного обслуживания

населения Покровского района состоялась презентация книги «Афганские дороги покровчан» (автор – краевед А. М. Польшкина).

В октябре 2019 года прошли мероприятия, посвященные 100-летию Орловско-Кромского сражения в ходе Гражданской войны. К этой дате ЦБ Новосильского района приняла участие в военно-историческом фестивале к 100-летию со дня освобождения г. Новосилия от деникинцев, этому событию были посвящены историко-краеведческий час «Мой край в истории Гражданской войны» (ЦБ), беседа-обсуждение «Страницы истории нашего города» (Прудовская СБ), час интересных фактов «Штрихи истории ложатся на страницы» (Селезневская СБ). Повышенным вниманием пользовалась выставка «По страницам истории родного края. Год 1919: 100 лет со дня освобождения посёлка Верховья от белогвардейцев» в районной библиотеке Верховского района.

В рамках историко-литературного проекта «Краеведческая мозаика» библиотеки ЦБС г. Орел продолжили проведение пеших экскурсий по родному городу. Интересна экскурсия по памятным местам Подзаваловского сельского поселения, разработана Подзаваловской библиотекой Урицкого района. Экскурсия начинается с памятного знака В. А. Жуковскому и продолжается на святом источнике Троеручица. Опыт работы с экскурсионными группами, приобретают сотрудники МЦБ Малоархангельского района, были проведены историко-краеведческая экскурсии «Бессмертное имя Пушкин» и «240 лет городу Малоархангельску и району».

Пристальное внимание ЦБС Мценского района уделяет **православному краеведению**. Главный библиограф МРБ приняла участие во Всероссийской научно-практической конференции «Сохранение культурно-исторического наследия, народного искусства и православной культуры», которая прошла в рамках II Международного фестиваля православной культуры и народного искусства «Традиции святой Руси». Традиционно состоялся День православной книги «Мир православной книги», на котором главный библиограф представила православных писателей Орловского края и их труды. В течение года сотрудники библиотеки провели цикл краеведческих уроков «Православный Мценск» для учащихся Воскресной школы Свято-Троицкого храма города Мценска. Прошли уроки на темы «Святые Мценского края», «Чудотворные иконы Мценского края», «История храма Богоявления Господня в городе Мценске», «Храм Святой Троицы в г. Мценске», «Введенский храм в г. Мценске: история и современность», «Мценский Петропавловский монастырь» и др.

В Орловской области **литературное краеведение** занимает одно из центральных мест. Библиотеки к значимым и юбилейным датам писателей проводят много традиционных библиотечных мероприятий, различных конкурсов, викторин, поэтических встреч, литературно-музыкальных вечеров, презентаций книг, турниров, оформляют выставки, создают тематические полки с произведениями поэтов-земляков.

В преддверии 200-летия со дня рождения А. А. Фета Мценская межпоселенческая районная библиотека И. С. Тургенева провела открытие памятного знака «Камень дружбы» на месте бывшей усадьбы Шеншиных, где познакомились И. Тургенев и А. Фет. В мероприятии участвовали сотрудники Государственного литературного музея имени И. С. Тургенева, музея-усадьбы «Никольское-Вяземское» – филиала Государственного музея-заповедника Л. Н. Толстого «Ясная Поляна», Мценского краеведческого музея, работники администрации района и сельских поселений, учащиеся школ района, жители д. Волково. Главный библиограф библиотеки принял участие в круглом столе, который

прошел в Государственном литературном музее И. С. Тургенева, в рамках XXVI Тургеневских чтений с темой «Тургеневские и Фетовские места во Мценском районе: сохранение и использование». Все библиотеки района участвовали в акции «Читаем Фета вместе». К 5 декабря районной библиотекой была выпущена закладка «200 лет А. А. Фету» и календарь посвященный поэту.

Литературно-краеведческая работа центральной библиотеки г. Мценска связана с именем писателя-земляка И. А. Новикова. В библиотеке прошли Новиковские чтения, в которых приняли участие ведущие сотрудники музея писателей-орловцев, учителя и учащиеся школ города, библиотекари. На чтениях был представлен библиографический указатель «Иван Алексеевич Новиков», изданный центральной библиотекой. Масштабным общегородским мероприятием стал литературный марафон «Моей поэзии края...», посвященный творчеству мценского поэта, члена Союза писателей СССР и России И. В. Александрова. Во всех городских и школьных библиотеках проведены литературные часы, композиции, рассказывающие о жизни и творчестве поэта.

В библиотеках области организуются творческие встречи с орловскими писателями и поэтами, презентации произведений местных авторов. В День славянской письменности и культуры в ЦМБ Малоархангельского района состоялась встреча с орловскими писателями и поэтами, авторами восьмого альманаха "Русское поле". Во многих библиотеках области прошли творческие встречи с орловскими писателями: Л. М. Золотаревым, В. И. Корневой, Г. П. Веркеенко, Т. И. Грибановой, Г. Майоровым, А. И. Кондратенко и др.

#### *8.5. Выпуск краеведческих изданий.*

Библиотеки области традиционно выпускают различные краеведческие библиографические документы для широкой категории пользователей, ориентируясь на читательские запросы и потребности. Большинство библиотек отдают предпочтение малым формам. Это буклеты, памятки, дайджесты, рекомендательные списки. Крупной формой библиографических документов остается выпуск библиографических указателей и Календаря знаменательных и памятных дат.

В 2019 г. муниципальные библиотеки продолжили работу над библиографическими документами посвященные местным писателям и историкам-краеведам. Центральной библиотекой им. И. А. Новикова ЦБС г. Мценска был издан библиографический указатель «Алексей Иванович Новиков» (Мценск, 2019). Библиографическое отражение деятельности русского писателя, основателя советской пушкинистики включает 1255 библиографических записей. Библиографический указатель получил диплом Лауреата XV конкурса научных работ по библиотековедению, библиографоведению, книговедению им. В. Н. Денисьева в номинации «Библиографический указатель». Сотрудниками ЦРБ им. Н. С. Лескова Свердловского района проделана большая работа по сбору материала и подготовке памятного альбома «Афганистан в судьбе наших земляков» (Змиёвка, 2019. 68 с.). Подготовлен материал о людях получивших звания «Почетный гражданин Свердловского района», обновлена информация для «Галереи Славы Свердловского района».

В Год театра Центральная библиотека им. А. С. Пушкина ЦБС г. Орла подготовила библиографический указатель «Театральная палитра Орловского края» (Орел, 2019).

Популяризируя творчество орловских писателе были изданы: биобиблиографическая памятка «Война, судьба, литература: к 100-летию со дня рождения А. Н. Яновского» (ЦБ им. А. С. Пушкина ЦБС г. Орел), путеводитель «Герои Леонида Андреева на Пушкарных

улицах» (Библиотека им. Л. Н. Андреева ЦБС г. Орла) и рекомендательный список «"Малоархангельские истории" и другие книги Александра Польшкина» (ЦМБ Малоархангельского района).

В большинстве муниципальных библиотек области доминирует выпуск краеведческих документов малых форм, что объясняется отсутствием в штате библиотеки библиографа и сложностями финансирования этого направления деятельности. В то же время библиотеками осознаётся важность и ценность издательской работы для продвижения краеведческих ресурсов и используются возможности размещения краеведческих материалов в электронной среде.

*8.6. Раскрытие и продвижение краеведческих фондов, в том числе создание виртуальных выставок и музеев.*

Раскрыть краеведческие фонды для широкого круга пользователей позволяют использование в работе разных форм и методов: оформление книжно-иллюстративных выставок – постоянно действующих или приуроченных к историческим и знаменательным датам города, района, области, торжественным мероприятиям и праздникам, обзоры представленных на них материалов; организация массовых мероприятий краеведческой тематики, публикации в СМИ, размещение в сети Интернет информации о поступивших в библиотеки краеведческих документах, проведение презентаций этих изданий, продвижение краеведческих ресурсов в электронной среде. Муниципальные библиотеки области принимают активное участие в культурной жизни местных сообществ и предоставляют организаторам массовых мероприятий книги, периодические издания и фотодокументы по краеведению. Библиотеки все активнее используют формат буктрейлера, в течение года сотрудниками ЦГБ им. А. С. Пушкина г. Орла были созданы буктрейлеры: «Легкое дыхание» (по одноименному рассказу И. А. Бунина), «Л. Андреев «Письма к Н. А. Чукмалдиной», «Ася» (по одноименной повести И. С. Тургенева) и «Первая любовь» – от книги к спектаклю» (библиотека им. В. В. Маяковского ЦБС г. Орла).

В ЦБС г. Мценска сформирована электронная тематическая краеведческая база данных «И. А. Новиков: Жизнь. Творчество. Литературные связи». Ресурс имеет характер библиографического и полнотекстового поиска информации, различные форматы документов по жизни и творчеству И. А. Новикова.

В ЦБС г. Орла формируется 7 именных мемориальных БД: «А. Н. Андреев», «Н. М. Перовский», «А. А. Фет» и др., продолжается работа над проектом «Электронная библиотека писателей города Орла».

Библиотеки Кромского района в 2019 году приступили к созданию электронной иллюстрированной энциклопедии сел. В рамках литературно-краеведческой гостиной Мценская межпоселенческая районная библиотека им. И. С. Тургенева провела виртуальные экскурсии: «На древней земле Вятичей», «Когда пылал мой край в огне», «Славен город Мценск» и др.

*8.7. Создание в муниципальных библиотеках историко-краеведческих мини-музеев, краеведческих и этнографических комнат и уголков.*

В муниципальных библиотеках Орловской области продолжается работа по пополнению коллекций мини-музеев, краеведческих и этнографических уголков, созданных при библиотеках. Они являются эффективной формой работы по приобщению жителей, особенно детей и молодежи, к культуре родного края, развитию их творческих

способностей. В мини-музеях библиотекари проводили экскурсии, мероприятия, на которых знакомили присутствующих с предметами старины, быта прошлых лет (Кромской, Колпнянский, Малоархангельский, Свердловский, Урицкий районы и др.).

В течение года Межпоселенческая районная библиотека Верховского района продолжала изучение документов, сбор информации для мини-музея «Истоки», активно занималась популяризацией традиционной народной культуры края. Сотрудники библиотеки приняла участие в XX юбилейном Международном фольклорном празднике «Троицкие хороводы в Орловской Полесье». На празднике был показан традиционный этнографический женский костюм (поневный комплекс Новосильского уезда). Предметы крестьянского домашнего быта, куклы-мотанки обереги, этнический костюм из мини-музея «Истоки» были представлены на фестивале колокольного искусства и музыки «Бирюза» в г. Болхове.

Моховской сельский филиал Новодеревеньковского района продолжает работать как библиотека-музей, является активным участником различных фестивалей, мастер-классов, проводимых на территории музейного комплекса с. Моховое. Сотрудники библиотеки-музея регулярно проводят обзорные и тематические экскурсии: «Лев Толстой и Орловский край», «Знаменитые люди, посетившие в разное время Шатиловскую землю» и др.

Библиотеки продолжают работу по ведению летописей сел и деревень, истории библиотек.

Краткие выводы. Анализ информационных отчетов показал, что краеведческая деятельность муниципальных библиотек Орловской области весьма разнообразна, каждая библиотека имеет свое лицо, находит свою «изюминку», целенаправленно ведет выбранное приоритетное направление. Традиционная система изучения и сохранения исторических сведений о регионе дополняется современными исследовательскими и информационными формами библиотечной работы. Библиотеки активно сотрудничают с краеведческими музеями, архивами, краеведами, общественными объединениями, повышают качество проводимых мероприятий.

Главной проблемой муниципальных библиотек области является недостаток поступлений новой краеведческой литературы, сокращение финансирования и штата, закрытие библиотек.

Дальнейшее развитие регионального библиотечного краеведения связано с созданием и продвижением электронных краеведческих ресурсов; разработка и реализация новых краеведческих проектов; раскрытие и продвижение краеведческих фондов путем современных способов коммуникации.

## **9. Автоматизация библиотечных процессов**

### *9.1. Состояние автоматизации муниципальных библиотек.*

На 1.01.2020 г. 297 (77%) общедоступных библиотек области, в том числе 294 муниципальных имеют доступ в Интернет. 208 муниципальных предоставляют доступ в Интернет для посетителей. 75 библиотек имеют собственный сайт или страницу. В отчетном году все библиотеки в 8-ми муниципальных образованиях (Болховский Дмитровский, Мценский, Покровский, Сосковский, Урицкий муниципальные районы, ЦБС городов Орла, Мценска и Ливен) подключены к сети Интернет. На рисунке №11 показан доступ муниципальных библиотек к Интернет.



Увеличилось на 15,9% количество библиотек, имеющих компьютеризированные посадочные места с возможностью доступа к электронным ресурсам библиотеки и на 16,5% имеющих компьютеризированные посадочные места с возможностью выхода в Интернет. Автоматизированные технологии обработки поступлений и ведения электронного каталога имеют 39 муниципальных библиотек, что больше показателя предыдущего года на 25,8 %. Число компьютеризированных посадочных мест для пользователей с возможностью доступа к электронным ресурсам библиотеки составило 171 единицу, что больше показателя предыдущего года на 20 ед., или 13,2%. Число компьютеризированных посадочных мест для пользователей с возможностью выхода в Интернет составило 165 единиц, что также больше показателя предыдущего года на 13%. Стабильно количество компьютерной техники, увеличилось количество компьютерной техники, подключенной к Интернет, при этом незначительно сократилось число библиотек, создающих в отчетном году собственные электронные ресурсы, что связано с сокращением штатной численности персонала. Значительно возросло (на 32 единицы, или 74%) количество библиотек, имеющих точки доступа к НЭБ. (см. также раздел 5, Табл. № 23). Состояние автоматизации муниципальных библиотек представлено в таблицах №27,28.

Табл. №27.

**Состояние автоматизации муниципальных библиотек**

Число библиотек	2017 г.	2018 г.	2019 г.	+ / - к прошлом году	динамика роста/ снижения (%)
Имеют доступ в Интернет	235	283	294	11	3,9
Имеют доступ в Интернет посетители	169	196	208	12	6,1
Имеют собственный Интернет-сайт или Интернет-страницу	69	74	75	1	1,4
Создают электронные каталоги	41	41	37	-4	-9,8
из них доступных в Интернете	27	27	24	-3	-11,1
Имеют компьютеризированные	93	107	124	17	15,9



посадочные места с возможностью доступа к электронным ресурсам библиотеки					
Имеют компьютеризированные посадочные места с возможностью выхода в Интернет	68	103	120	17	16,5
Имеют автоматизированные технологии обработки поступлений и ведения электронного каталога	19	31	39	8	25,8
Число компьютеризированных посадочных мест для пользователей с возможностью доступа к электронным ресурсам библиотеки	177	151	171	20	13,2
Число компьютеризированных посадочных мест для пользователей с возможностью выхода в Интернет	311	146	165	19	13,0
<b>Число точек доступа к НЭБ</b>	35	43	75	32	74,4

Табл. №28

## Наличие компьютерной техники в муниципальных библиотеках

Наименование района города	Число библиотек	Число ПК		Число ПК, подключенных к Интернет		Число ПК, имеющих доступ в Интернет для пользователей	
		2018 г.	2019 г.	2018 г.	2019 г.	2018 г.	2019 г.
Болховский	11	21	22	16	17	9	11
Верховский	13	11	11	5	9	1	7
Глазуновский	9	12	9	6	9	1	1
Дмитровский	16	15	18	14	17	1	1
Должанский	11	12	12	3	3	0	0
Залегощенский	12	12	12	10	10	0	1
Знаменский	12	12	11	10	9	10	1
Колпнянский	16	17	17	11	8	3	6
Корсаковский	11	11	11	11	11	10	1
Краснозоренский	14	12	13	10	11	1	0
Кромской	16	13	16	6	12	2	10
Ливенский	38	35	33	23	22	4	5
Малоархангельский	8	7	7	1	1	1	1
Мценский	29	39	41	33	38	28	33
Новодеревеньковский	20	6	6	6	6	1	1
Новосильский	9	15	13	14	12	0	0
Орловский	28	48	41	29	34	24	25
Покровский	11	14	13	12	11	12	0
Свердловский	14	21	21	19	18	10	1
Сосковский	10	12	13	12	12	10	1
Троснянский	11	9	11	8	10	8	10
Урицкий	16	28	28	24	24	15	2
Хотынецкий	8	8	8	4	3	1	1
Шаблыкинский	15	11	11	11	11	10	0
г. Орел	18	121	122	118	118	54	54
г. Ливны	3	5	5	5	5	1	1
г. Мценск	4	15	16	15	16	6	7
Б-ка ОГЦК г. Орел	1	0	0	0	0	0	0
<b>ИТОГО:</b>	<b>384</b>	<b>542</b>	<b>541</b>	<b>436</b>	<b>457</b>	<b>223</b>	<b>181</b>

## 9.2. Анализ состояния автоматизации библиотечных процессов в муниципальных библиотеках.

Темпы развития автоматизации библиотек неравномерные. В первую очередь, это относится к уровню материально-технического обеспечения процессов автоматизации. В библиотеках ощущается нехватка персональных компьютеров и стабильного подключения к сети Интернет. Развитие автоматизации библиотек имеет общие тенденции и, в то же время, заметно отличается по уровню материально-технического обеспечения и уровню компетенции специалистов библиотек.

В Глазуновском, Знаменском, Колпнянском, Ливенском, Новосильском и Свердловском районах показатель подключения ниже, чем в 2018 году. По-прежнему, низкий процент подключения библиотек в Хотынецком районе. Все библиотеки ЦБС г. Орла и Мценска, Мценского, Болховского, Покровского, Сосковского районов предоставляют доступ в Интернет для посетителей. В остальных районах этот вопрос решается сложнее. 2 района, как и в прошлом году (Должанский и Новосильский) не представляют в своих стенах доступ к сети Интернет для пользователей, только по 1 библиотеке в Глазуновском, Малоархангельском, Новодеревеньковском, Хотынецком, г. Ливны районах предоставляют доступ пользователям в Интернет. В ряде районов модемный канал подключения библиотек к сети Интернет медленный и неустойчивый, он не обеспечивает достаточного качества и комфорта для работы пользователей. Многие библиотеки испытывали сложность с оплатой интернет-канала.

Библиотечные процессы в той или иной степени автоматизированы практически во всех центральных библиотеках муниципальных районов области (исключение составили библиотеки Покровского и Сосковского районов, которые не обозначили в своих отчетах работы по автоматизации в 2019 году). Основная часть библиотек выполняет каталогизацию библиотечного фонда. Библиотеки Орловского региона используют в работе линейку САБ ИРБИС (демо-версию, 32-ю и 64-ю версию). В 2019 году перешли на полную версию САБ ИРБИС 32/64 город Ливны, Кромской Шаблыкинский, Урицкий, Колпнянский, Должанский, Новосильский районы. 20 муниципальных районов (74%) имеют на конец 2019 года полную версию САБ ИРБИС 32/64. В таблице №29 в разрезе районов показано использование программного продукта для формирования электронных ресурсов.

Табл.№29

Использование САБ ИРБИС для формирования электронных ресурсов

	Наименование района города	Формируют		Полная версия САБ ИРБИС 32/64
		Электронный краеведческий каталог	Электронный каталог книг	
1.	Болховский	+	+	+
2.	Верховский	+	+	+
3.	Глазуновский	+	-	+
4.	Дмитровский	+	+	+
5.	Должанский	-	+	+
6.	Залегощенский	+	+	+
7.	Знаменский	-	+	+
8.	Колпнянский	+	-	+
9.	Корсаковский	+	+	-

10.	Кромской	+	-	+
11.	Краснозоренский	-	+	-
12.	Ливенский	-	+	-
13.	Малоархангельский	+	+	-
14.	Мценский	+	+	+
15.	Новодеревеньковский	+	+	+
16.	Новосильский	+	-	+
17.	Орловский	+	+	+
18.	Покровский	-	-	-
19.	Свердловский	+	+	+
20.	Сосковский	-	-	-
21.	Троснянский	-	+	-
22.	Урицкий	+	+	+
23.	Хотынецкий	+	-	+
24.	Шаблыкинский	-	+	+
25.	г.Ливны	-	-	+
26.	г. Мценск	+	+	+
27.	г. Орел	+	+	+

Краткие выводы по разделу. Оценивая деятельность библиотек в этом направлении следует отметить, что истинной корпоративной каталогизации на уровне региона не происходит. Во-первых, библиотеки не используют важнейшее преимущество корпоративной каталогизации – возможность заимствования библиографических записей. Часто, муниципальные библиотеки вводят одни и те же записи на книги (пример, «Православная энциклопедия»). Областная библиотека затрачивает дополнительные трудовые ресурсы на процесс загрузки/выгрузки этих записей и их редактирование.

Во-вторых, корпоративная каталогизация предусматривает не только создание записей, но и их дальнейшее использование. Ни одна библиотека не отразила в своем отчете позицию эффективности использования электронных библиографических ресурсов локальными и удаленными пользователями и специалистами библиотек. Получается, что библиотеки затрачивают время и силы на то, что им нужно для отчетности, но не нужно в повседневной работе. В результате и читатель библиотеки не обращает внимания на электронный каталог, комфортность библиотечной среды и привлекательность библиотеки снижается особенно у молодого поколения.

Проблемы библиотек в отчетном году в части автоматизации библиотечных процессов, создания и использования электронных каталогов и других баз данных, оцифровке документов остаются прежними:

- 1) дефицит технических специалистов в библиотеках муниципальных районов;
- 2) отсутствие достаточного финансирования, что не позволяет, к примеру, предоставить читателям доступ к Интернет-ресурсам, приобрести персональные компьютеры и необходимое программное обеспечение, обучиться специалистам;
- 3) отсутствие внутренней и внешней мотивации для развития имеющихся ресурсов и возможностей.

## **10. Организационно-методическая деятельность**

*10.1. Характеристика функционирования системы методического сопровождения деятельности общедоступных муниципальных библиотек в регионе.*

В системе методического сопровождения деятельности общедоступных муниципальных библиотек в регионе ведущую роль играют 3 государственные (областные) библиотеки, имеющие функции научно-методической деятельности в соответствии с уставами государственных центральных библиотек субъекта РФ и спецификой: БУКОО «Орловская областная научная универсальная публичная библиотека им. И. А. Бунина», БУКОО «Орловская детская библиотека им. М. М. Пришвина», КУКОО «Орловская областная библиотека для слепых им. А. Г. Абашкина».

Методическое сопровождение деятельности общедоступных муниципальных библиотек в регионе осуществлялось в соответствии с планами научно-методических отделов областных библиотек на 2019 г., в условиях реализации национального проекта «Культура», в рамках действующих нормативно-правовых актов и распоряжений органов управления в сфере культуры, рекомендаций библиотек федерального уровня и полномочий отделов.

*10.2. Методическое сопровождение деятельности общедоступных библиотек со стороны ведущих библиотек муниципальных образований, наделенных статусом центральной (ЦБ).*

Сложившаяся система методического сопровождения деятельности поселенческих библиотек со стороны муниципальных ЦБ остается неизменной на протяжении последних 6 лет – это 27 методических центров: в 3-х городских округах и 24-х муниципальных районах. Из них 4 районных методических центра (2018 г. - 3) – ЦБ Колпнянского, Новодеревеньковского<sup>2</sup>, Троснянского и отдел библиотечного обслуживания населения Покровского районов являются структурными подразделениями организаций культурно-досугового типа, муниципальное бюджетное учреждение культуры «Залегощенская межпоселенческая районная библиотека» Залегощенского района Орловской области – методическим центром для сельских библиотек<sup>3</sup>, а также для детской библиотеки, по-прежнему являющейся структурным подразделением МБУК "Центр культуры «Виктория» Залегощенского района.

Методическая деятельность отражена в уставах 27 муниципальных учреждений – ЦБС и учреждений культурно-досугового типа, имеющих в структуре ЦБ. Перечень методических услуг/работ, включенных учредителями в муниципальные задания, соответствует 2018 г., т. е. это касается 3-х (из 19) бюджетных учреждений: МБУ «Межпоселенческая районная библиотека Верховского района Орловской области» (вкл. 2 показателя: «Оказание организационной и методической помощи муниципальным библиотекам МПРБ» и «Количество выездов в библиотеки МПРБ»), МБУ «Мценская межпоселенческая районная библиотека им. И. С. Тургенева» (вкл. 1 показатель «Составление методических документов»), МБУ «Централизованная библиотечная система г. Мценска» (вкл. 1 показатель «Организация и проведение мероприятий методического характера).

<sup>2</sup> В 2019 г. библиотеки Новодеревеньковского района переведены в структуру КДУ (Муниципальное бюджетное учреждение «Районный центр культуры» Новодеревеньковского района).

<sup>3</sup> В 2019 г. реорганизована библиотечная сеть Залегощенского района (реставрация ЦБС, включение сельских библиотек и структуру Муниципального бюджетного учреждения культуры «Залегощенская межпоселенческая районная библиотека»).

Для 8 казенных муниципальных учреждений (Глазуновский, Должанский, Знаменский, Покровский, Свердловский, Шаблыкинский р-ны, ЦБС г. Орла и ЦБС г. Ливны) муниципальное задание не формировалось согласно Федеральному закону от 08.05.2010 N 83-ФЗ в соответствии с решением органов местного самоуправления, осуществляющих бюджетные полномочия главного распорядителя бюджетных средств.

Важным механизмом в обеспечении деятельности библиотек-филиалов являются Советы при директоре учреждения, на которых ставятся и решаются проблемные профессиональные вопросы, заслушиваются работники отдельных секторов ЦБ и филиалов о выполнении поставленных задач. Информация о работе советов при директоре представлена по-прежнему в отчетах 15 из 27 библиотечных учреждений: ЦБС г. Орла, ЦБС г. Ливны, ЦБС г. Мценска и учреждений Болховского, Дмитровского, Должанского, Залегощенского, Корсаковского, Ливенского, Малоархангельского, Новодеревеньковского, Новосильского, Орловского, Свердловского и Урицкого районов.

*10.3. Виды и формы методических услуг/работ, выполненных ЦБ субъекта РФ и ЦБ муниципальных образований.*

Методические службы ЦБ субъекта Орловская область выполняли экспертно-аналитические и др. мероприятия по запросам Министерства культуры РФ, Российской национальной библиотеки, Российской государственной библиотеки, Российской государственной детской библиотеки, Российской государственной библиотеки для слепых, Орловского областного профессионального союза работников культуры, Управления культуры и архивного дела Орловской области и др. организаций, имеющие как плановый, так и оперативный характер в связи с текущими запросами по различным направлениям деятельности. Например, объем работ, выполненных НМО БУКОО «Орловская областная научная универсальная публичная библиотека им. И. А. Бунина, включал, как плановые, так и дополнительные мероприятия следующего содержания:

#### **Мониторинг национального проекта «Культура».**

В связи с Указом Президента Российской Федерации от 7 мая 2018 года «О национальных целях и стратегических задачах развития Российской Федерации на период до 2024 года» и реализацией 12-ти национальных проектов, в том числе нацпроекта проекта «Культура», Министерством культуры РФ был объявлен **ежеквартальный** мониторинг нацпроекта «Культура» (Письмо заместителя Министра культуры О. С. Яриловой от 04.03.2019 г. № 87-01.1.-39-ОЯ).

Из 11-ти показателей мониторинга объектом методического сопровождения стал целевой показатель «Количество посещений общедоступных (публичных) библиотек, в том числе культурно-массовых мероприятий, проводимых в библиотеках. Для муниципальных библиотек был сформирован и разослан пакет документов: письмо заместителя министра культуры РФ О. С. Яриловой от 04.03.2019 № 87-01.1-39-ОЯ, Указания по заполнению формы мониторинга национального проекта «Культура», Руководство пользователя [разработано ГИВЦ МК РФ], информационное письмо (НМО), Краткий сценарий пользователя (разработан НМО, 2 редакции: 22.03.2019 г., 27.09.2019 г.).

Работа выполнялась библиотеками области на платформе АИС «Статистика» (ГИВЦ МК РФ) в режиме онлайн под контролем, а также при консультационной поддержке НМО (код формы – 401). Для МК РФ выполнено **4 мониторинга**: 3 плановых (03.04.2019 г., 02.07.2019 г., 04.10.2019 г.) и 1 промежуточный за 11 месяцев (06.12.2019

г.), а также **4 мониторинга** – по заданию Управления культуры и архивного дела Орловской области (итоги 10 мес., на 25.11.2019 г., на 20.12.2019 г., прогнозное значение за 12 мес. 2019 г.).

На основе хода мониторинга было составлено 11 аналитических таблиц в разрезе муниципальных образований: «Количество посещений общедоступных (публичных) библиотек» – 8, «Информация о сети библиотек 2019 г.: количество действующих библиотек, закрытие, вакансии» (I кв., полугодие, 9 месяцев) – 3.

В процессе подготовки к совещанию руководителей органов управления культуры муниципальных образований (письмо Управления культуры и архивного дела Орловской области от 07.10.2019 № 1926), состоявшемся 11 октября 2019 г., были подготовлены: проект информационного письма с анализом факторов, влияющих на снижение показателя посещаемости библиотек по региону по отношению к базовому значению (2017 г.) и таблица-прогноз на 2019 – 2024 гг. для 3-х областных библиотек и для каждого из 27 муниципальных образований (30 таблиц, исп. 04.10.2019).

В процессе выполнения мониторинга (I кв., 6 мес., 9 мес., 12 мес.) актуализировался Справочник организаций и справочник «Пользователи» в АИС «Статистика» в связи с закрытием 22 библиотек в 5 районах: Верховском (1), Глазуновском (4), Залегощенском (4), Орловском (7) и Покровском (6); реорганизацией библиотечной сети в Залегощенском районе (реставрация ЦБС); переводом библиотек Новодеревеньковского района (20) в структуру КДУ; актуализацией контактной информации и поля «веб-сайт» 30 библиотек 7 муниципальных образований: Дмитровский, Кромской, Ливенский, Свердловский, Троснянский р-ны, г. Орел и г. Мценск, актуализацией поля «веб-сайт» 12 библиотек Мценского района. (Исп. в течение отчетного периода).

#### **Информационная система «Мониторинг доступности образования».**

В соответствии с письмом Управления культуры и архивного дела Орловской области от 16.07.2019 № 1370 «О внесении информации в ИС МДО» НМО контролировал процесс проведения инвентаризации инфраструктурных, материально-технических и кадровых ресурсов организаций сферы культуры [библиотек] в информационной системе «Мониторинг доступности образования» в режиме онлайн (<http://inv.edmonitor.ru/>). (Исп. 22.07. 2019, 23-24.12.2019 г.).

По результатам данного мониторинга составлена аналитическая таблица «Орловская область. Библиотеки. Инвентаризация объектов и их материально-технического оснащения» в разрезе муниципальных образований (10 стр.).

Мониторинг национального проекта «Культура» (цикл работ) и мониторинг доступности образования относятся к разряду новых дополнительных оперативных мероприятий в 2019 году.

#### **Отчетность.**

С 10 января по 22 января 2019 г. работники отдела (3 чел.: Комиссарова Л.Н, Глоба Л.С., Дербенко Ю. Ю.) принимали участие в отчетной кампании 2018 года (итоги деятельности библиотек области).

Формирование статистической отчетности проводилось в соответствии с приказом Федеральной службы государственной статистики (Росстат) от 08.11. 2018 г. № 662 «Об утверждении статистического инструментария для организации Министерством культуры Российской Федерации федерального статистического наблюдения за деятельностью

общедоступных (публичных) библиотек и организаций культурно-досугового типа», приказом Управления культуры и архивного дела Орловской области от 08.11.2018 г. № 190 «Об организации статистического наблюдения общедоступных (публичных) библиотек Орловской области за 2018 год, организаций культурно-досугового типа Орловской области за 2018 год и парков культуры и отдыха (городских садов) Орловской области за 2018 год».

Процесс сбора первичных статистических данных общедоступных библиотек области осуществлялся на платформе АИС «Статистика» (ГИВЦ МК РФ) в режиме онлайн под контролем, а также при консультационной поддержке специалистов НМО (Письмо ГИВЦ МК РФ от 26.12.2018 г. № 01-06/161).

Отчеты каждой библиотеки (электронная форма № 6-НК (код 064), отсканированный и прикрепленный отчет и, при наличии, пояснительная записка) были проверены и утверждены ответственными работниками НМО (409 форм, исп. 11.02.2019 – 13.02.2019).

Сбор печатных форм федерального статистического наблюдения (ф. № 6-НК, Своды годовых сведений), дополнительной информации о деятельности библиотек Орловской области за 2018 г. выполнялся в режиме отчетной кампании, по графику предоставления отчетности, утвержденному приказом Управления культуры и архивного дела Орловской области от 08.11.2018 г. № 190 (приложение 8).

По заданию Управления культуры и архивного дела Орловской области НМО была выполнена также завершающая работа по предоставлению Минкультуры России Свода годовых сведений об общедоступных (публичных) библиотеках системы Минкультуры России за 2018 год (Орловская область) в режиме онлайн на сайте МК STAT (Исп. 15.02.2019 г.).

Параллельно с работами в АИС «Статистика» велась большая аналитическая работа к итоговому областному совещанию.

Всего для итогового совещания и сборника «Общедоступные библиотеки Орловской области: ежегодный доклад о состоянии библиотечного обслуживания населения Орловской области в 2018 г.» НМО составлено 33 аналитические таблицы, включающие различные показатели, из них 30 таблиц – в разрезе муниципальных образований, а также подготовлена текстовая информация: «Состояние материально-технической базы муниципальных библиотек на конец 2018 г.», «Библиотечное обслуживание людей с ограниченными возможностями», «Организация и содержание библиотечного обслуживания пользователей» (Программно-целевая и проектная деятельность муниципальных библиотек, Гражданско-патриотическое воспитание, Участие во Всероссийской сетевой акции «Библионочь-2018»), «Взаимодействие со СМИ, публикации в профессиональной прессе в 2018 году», «Библиотеки в виртуальном пространстве», «Организационно-методическая деятельность», «Библиотечные кадры. Общая характеристика персонала общедоступных библиотек, 2016–2018 гг.», «Оплата труда», «Оказание платных услуг», «Финансовые затраты на содержание и деятельность библиотек в динамике за три года». По каждому разделу, в соответствии с требованиями, сделаны выводы.

Подготовлено 6 характеристик-представлений на лучшие библиотечные учреждения для награждения по итогам работы в 2018 году (к итоговому совещанию, на основе анализа годовых отчетов) (Исп. февраль 2019 г.).

В течение 2019 г. анализировались показатели работы муниципальных библиотек за 1-полугодие 2019 г. (в сравнении с 2018 г.): количество библиотек, пользователи, посещения, книговыдача, ситуация с основным библиотечным персоналом (сокращение ставок, вакансии и др.).

К отчетной кампании 2019 года для муниципальных библиотек НМО были подготовлены новые печатные бланки [в связи с изменениями в форме № 6-НК. Приказ Росстата от 07.08.2019 № 438] (исп. 08 – 09.10. 2019 г.).

НМО выполнены следующие задания Управления культуры и архивного дела Орловской области и дирекции БУКОО «Орловская областная научная универсальная публичная библиотека им. И. А. Бунина» и др. организаций (задания в порядке их поступления и дата выполнения):

- Мониторинг. Обеспеченность муниципальных библиотек ПК, в т.ч. подключенных к сети Интернет (в разрезе муниципальных образований и по типам библиотек), сравнительный анализ за 2017 – 2018 гг. (запрос дирекции БУКОО «Орловская областная научная универсальная публичная библиотека им. И. А. Бунина». Исп. 22.02.2019 г.);

- Мониторинг. Персонал муниципальных библиотек. Занятость основного персонала на конец 2018 г. (3 таблицы: в разрезе муниципальных образований по ставкам (всего); в разрезе муниципальных образований по ставкам в сельских библиотеках; в разрезе муниципальных образований по ставкам в ЦРБ и ЦГБ), Вакансии на конец 2018 г. (запрос дирекции БУКОО «Орловская областная научная универсальная публичная библиотека им. И. А. Бунина». Исп. 22.02.2019 г.);

- Участие в подготовке визитки за 2018 год в рамках проекта РНБ «Центральные библиотеки субъекта РФ» (сведения о секторе муниципальных библиотек. Исп. 22.02.2019 г.);

- Мониторинг РНБ. Новый информационно-методический блок «Модельные библиотеки. Модельные библиотеки нового поколения» (Исп. 12.03.2019 г.);

- Мониторинг РНБ «Сеть государственных и муниципальных библиотек системы МК РФ 2016–2018 гг.». Проблемы трансформации региональных библиотечных систем в информационном обществе (закрытые, реорганизованные в 2018 г. муниципальные библиотеки с отрицательной динамикой для сети. (Исп. 13.03.2019 г.);

- Мониторинг в рамках Плана мероприятий («дорожная карта») по перспективному развитию общедоступных библиотек РФ на 2017–2021 годы (посещение массовых мероприятий детьми до 14 лет и молодежью от 15 до 30 лет включительно. Показатели – в разрезе муниципальных образований) (запрос дирекции БУКОО «Орловская областная научная универсальная публичная библиотека им. И. А. Бунина». Исп. 13.03.2019 г.);

- Мониторинг «НЭБ: электронные читальные залы, точки доступа» (в разрезе муниципальных образований) (запрос Управления культуры и архивного дела Орловской области, Исп. 28.03.2019 г.);

- Сеть библиотек Орловской области: 2014 – 2018 гг. (общее количество, в том числе в структуре КДУ), (запрос ОДБ им. М. М. Пришвина, Исп. 22.04.2019 г.);

- Мониторинг «Число муниципальных библиотек, работающих по сокращенному графику в 2018 году» (запрос дирекции БУКОО «Орловская областная научная универсальная публичная библиотека им. И. А. Бунина». Исп. 13.05.2019 г.);

- Анкетирование. Российская государственная библиотека. Исследование «Информационные потребности специалистов сферы культуры и искусства» (Участие в исследовании, исп. 25.05.2019 г.);

- Подготовка проектов документов по итогам областного профессионального конкурса «Библиотека в социокультурном пространстве региона» среди муниципальных (общедоступных) библиотек Орловской области по результатам деятельности в 2018 году» (запрос Управления культуры и архивного дела Орловской области). (Исп. 07.05.2019 г., 14.11.2019 г.);



- Участие в выборе и оценке лучших аналитических докладов (обзоров) деятельности муниципальных библиотек др. регионов за 2018 г. (номинация «Выбор методиста» в рамках ежегодного Всероссийского конкурса библиотечной аналитики среди центральных библиотек субъектов Российской Федерации. Запрос РНБ, исп. 05.09.2019 г., просмотрено 20 конкурсных работ областных библиотек ЦФО);

- Мониторинг (1) МК РФ о фактической обеспеченности населения Орловской области учреждениями культуры (библиотеки) на основании Методических рекомендаций, утвержденных распоряжением МК РФ от 2 августа 2017 г. № Р-965 (письмо Управления культуры и архивного дела Орловской области от 20.03.2019 г. Исп. 25.03.2019 г.);

- Мониторинг (2) МК РФ о фактической обеспеченности населения Орловской области учреждениями культуры (библиотеками) на основе Методических рекомендаций, утв. МК РФ 2 авг. 2017 г. № 965 (письмо Управления культуры и архивного дела Орловской области от 07.08.2019 г. Исп. 07.08.2019 г.).

В течение 2019 г. совместно с дирекцией областной библиотеки им. И. А. Бунина, управлением культуры и архивного дела Орловской области, партнерами областной библиотеки им. И. А. Бунина научно-методическим отделом было подготовлено и проведено более **15 методических мероприятий:**

√ отчетная кампания 2018 г. в рамках реализации проекта Статистика ГИВЦ Министерства культуры РФ,

√ областное совещание по итогам 2018 г.,

√ 5 областных семинаров для муниципальных библиотек,

√ областной консультационный день,

√ 3 профессиональных конкурса (областного и 2 федерального значения),

√ подготовка информации в рамках проекта РНБ «Библиотечная аналитика-2019»,

√ 3 мониторинга по изучению сети библиотек Орловской области в связи с ситуацией, которая складывалась с учетом рекомендаций о новых нормах и нормативах в культурно-досуговой сфере, закрытием или реорганизацией библиотек,

√ участие в исследованиях и др.

Количество запросов вышестоящих организаций ежегодно увеличивается, как на региональном, так на муниципальном уровне, что, соответственно, увеличивает число заданий методическим службам.

Муниципальные методические центры в координации с областными методическими центрами также являлись участниками всероссийских, межрегиональных и областных мониторингов и проводили аналитические мероприятия местного уровня с различной периодичностью: за год, полугодие, ежеквартально предоставляли информацию (показатели работы) учредителю о выполнении муниципального задания, ежемесячно анализировали посещаемость пользователями массовых мероприятий с целью улучшения качества предоставляемых библиотечных услуг.

По регламентированным и внеплановым запросам учредителей работали все муниципальные методические службы. Основное внимание учредителей было направлено на реализацию учреждениями культуры национальных, областных и муниципальных программ. Информация о деятельности библиотек для учредителей представлена в отчетах довольно подробно и затрагивает такие направления, как работа по профилактике

безнадзорности и правонарушений несовершеннолетних, предупреждение экстремизма и терроризма, популяризация книги и чтения среди детей и молодежи, пропаганда здорового образа жизни среди подростков, нравственно-патриотическое воспитание населения, организация досуга детей и молодежи, организация летнего отдыха детей и т.д. (на примере МКУК ЦБС г. Орла и др.):

- Отчет МКУК ЦБС г. Орла за 2019 год «О выполнении мероприятий по правовому просвещению и правовому информированию граждан, предусмотренных Программой профилактики правонарушений в городе Орле на 2019-2021 годы»;

- Отчет МКУК ЦБС г. Орла о реализации мероприятий, предусмотренных Программой «Профилактика правонарушений в городе Орле на 2019 год», поквартально за 2019 год,

- Информация МКУК ЦБС г. Орла о работе по профилактике безнадзорности и правонарушений несовершеннолетних на территории Заводского района в 2019г.;

- Информация МКУК ЦБС г. Орла о работе клубов для молодежи;

- Информация МКУК ЦБС г. Орла о работе в Год театра и др.

Еженедельно готовят информацию для учредителя о ходе выполнения муниципального задания МБУ «Мценская межпоселенческая районная библиотека им. И.С. Тургенева», ежемесячно проводит мониторинг массовых мероприятий МБУ «Межпоселенческое объединение библиотек Муниципального района Болховский Орловской области» и т. д.

Все виды методических услуг/работ по-прежнему предоставляются муниципальными методическими службами, как учредителям, так и филиалам.

Но динамику показателей нельзя назвать стабильной в связи со сложившейся в регионе тенденцией – переводом библиотечных кадров муниципальных библиотек по решению учредителей на неполный рабочий день.

В 2019 г. количество научно-практических конференций – 0 (2018 г. – 1, 2017 г. – 5); количество групповых и индивидуальных консультаций для библиотек-филиалов – 1895 (2018 г. – 1559, 2017 г. – 2366, 2016 г. – 2026); количество подготовленных информационно-методических материалов – 135 (2018 г. – 151, 2017 г. – 134, 2016 г. – 119), из них 27 годовых отчетов о деятельности библиотек муниципальных районов / городских округов и 27 отчетов за 1-е полугодие 2019 г.; количество «круглых столов» – 10 (2018 г. – 17, 2017 г. – 19, 2016 г. – 25); количество семинаров – 134 (2018 г. – 147, 2017 г. – 110, 2016 г. – 109); количество выездов в библиотеки с целью оказания методической и практической помощи – 275 (2018 г. – 324, 2017 г. – 369, 2016 г. – 408).

По содержанию все виды услуг/работ были подчинены как решению библиотечных проблем (ведение учетной документации в библиотеках, инвентаризация библиотечных фондов в связи с закрытием сельских библиотек, подготовка обучающих семинаров, планирование и отчетность, продвижение библиотечных услуг в интернет-среде и т. д.), так и событиям года. В 2019 году особое внимание было уделено подготовке и проведению цикла библиотечных мероприятий, посвященных Году театра в РФ, Году Д. Гранина, 210-летию со дня рождения Н.В. Гоголя, 220-летию со дня рождения А.С. Пушкина, 205-летию со дня рождения М.Ю. Лермонтова и др., обеспечение деятельности сельских библиотек в рамках Десятилетия детства, участие в общероссийских культурно-досуговых акциях: Библионочь, Ночь искусств и т. д.).

В помощь практической (культурно-просветительской) деятельности библиотек-филиалов специалистами ЦБ составлялись различные методические пособия:

методические рекомендации, сценарии, календари памятных и знаменательных дат на 2019 год, бюллетени «Новые публикации по библиотечному делу», презентации для проведения мероприятий, дайджесты, рекламные буклеты, памятки и др.

Методические службы 23 (из 27) муниципальных учреждений осуществляли выезды в филиалы с целью оказания методической помощи, используя сложившиеся партнерские связи в местном сообществе.

Транспортные средства имеют 4 библиотечных учреждения: 3 областные библиотеки и 1 муниципальное – ЦБС г. Орла.

В 2019 г. было сделано 275 выездов в сельские филиалы (на 49 меньше по сравнению с 2018 г.). По разным причинам, в том числе из-за отсутствия транспорта, не было выездов в районах: Глазуновском, Колпнянском, Малоархангельском, Новодеревеньковском. Наибольшее количество выездов (от 20 и более) приходится на ЦБ районов и городских округов: Орловский – 60 (26 с/б-к), Мценский – 38 (27 с/б-к), ЦБС г. Орла – 28 (17 ф-лов), Урицкий – 20 (14 с/б-к). От 10 и более выездов: Кромской – 14 (с/б-к), по 12 – Залегощенский (10 с/б-к) и Знаменский (10 с/б-к), по 11 – ЦБС г. Мценска – (3 ф-ла) и Верховский – (10 с/б-к), Покровский – 10 (10 с/б-к). Остальные 13 центральных муниципальных библиотек выполнили от 1 до 8 выездов.

#### *10.4. Кадровое обеспечение методической деятельности в разрезе региона.*

На уровне субъекта РФ в структуре и штатном расписании государственных ЦБ Орловской области в 2019 г. изменений не произошло. БУКОО «Орловская областная научная универсальная публичная библиотека им. И. А. Бунина» и БУКОО «Орловская детская библиотека им. М. М. Пришвина» имеют научно-методические отделы и соответственно должности заведующих и методистов. В штатном расписании КУКОО «Орловская областная специальная библиотека для слепых им. А. Г. Абашкина» отсутствует методическая служба и должность методиста, но в соответствии с Уставом библиотеки оказывается методическая и практическая помощь библиотекам области в обслуживании инвалидов, а также обслуживании физических и юридических лиц, профессионально занимающихся проблемами инвалидов и инвалидности, проводятся научные исследования в рамках своей компетенции.

В соответствии с принятой в областных библиотеках системой оценки результатов деятельности библиотечных специалистов ежеквартально анализировалась и оценивалась комиссией и руководством эффективность деятельности персонала методических служб.

Из 27 муниципальных образований (3 городских округа и 24 муниципальных района) только в 23-х имеются должности методистов по библиотечной работе. Нет должности методиста в штатном расписании учреждений 4-х районов: Дмитровского, Колпнянского, Новосильского и Покровского. Функции методистов в данных районах, наряду с основными должностными обязанностями, исполняют руководители ЦБ, а также другие категории специалистов по совместительству.

Так как обеспечение всех направлений деятельности филиалов определяется статусом ЦБ и закреплено в основных регламентирующих документах, методическая работа включена в обязанности всех ведущих специалистов, включая работников ОКЮ, отделов обслуживания и библиографов.

По количественному составу в 2019 году по сравнению с 2016 – 2018 гг. произошли незначительные изменения. Всего по штатному расписанию - 28 методистов (2018 г. – 29 чел.): в 3-х городских округах – по-прежнему 5 (ЦБС г. Орла – 3, ЦБС

г. Ливны – 1, ЦБС г. Мценска – 1), в 20-ти муниципальных районах – 23 (Кромской, Ливенский, Мценский – по 2 чел., Болховский, Верховский, Глазуновский, Должанский, Залегощенский, Знаменский, Корсаковский, Краснозоренский, Малоархангельский, Новодеревеньковский, Орловский, Свердловский, Сосковский, Троснянский, Урицкий, Хотынецкий, Шаблыкинский – по 1чел.). Сокращение в Троснянском районе на 1 человека.

Из 28 работников: 6 – заведующие методическими отделами, секторами (ЦБС г. Орла, ЦБС г. Ливны, ЦБС г. Мценска, Кромской, Ливенский, Орловский районы).

В 2019 году из 28 человек на полную ставку работали 16 чел., или 57 % (2018 г. – 18 чел., или 62 %, 2017 г. – 20 чел., или 71 %; 2016 г. – 24 чел., или 86 %): Болховский, Верховский, Должанский, Корсаковский, Краснозоренский, Новодеревеньковский, Орловский, Свердловский, Сосковский, Троснянский, Урицкий районы, ЦБС г. Ливны, ЦБС г. Мценска, ЦБС г. Орла (3).

Перевод в 2019 г. на неполную ставку методиста произошел в Залегощенском районе. Перевод связан с финансовым обеспечением и реализацией на муниципальном уровне «дорожной карты» (повышение заработной платы).

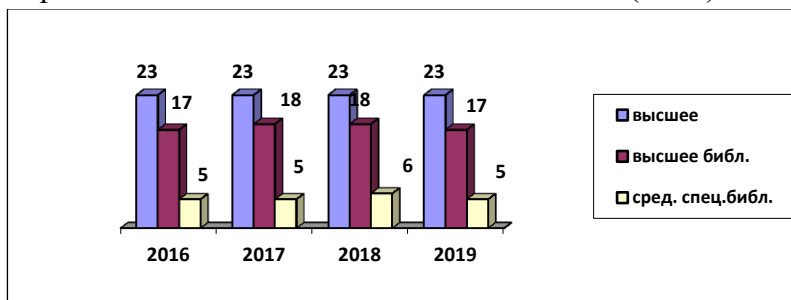
Неполные ставки методистов (12 чел., или 43%) – в штатном расписании муниципальных ЦБ:

- 0,75 ставки – 7 чел., или 25 % (Глазуновский, Залегощенский, Кромской (2), Малоархангельский, Мценский (2) р-ны);
- 0,7 ставки – 1 чел., или 4 % (Шаблыкинский р-н);
- 0,5 ставки – 4 чел., или 14 % (Знаменский, Ливенский (2), Хотынецкий р-ны).

По образованию. Из 28 работников:

- высшее образование имеют 23 чел. (82 %), в т. ч. высшее библиотечное – 17 чел. (61 %),
- среднее специальное библиотечное – 5 чел. (18 %).

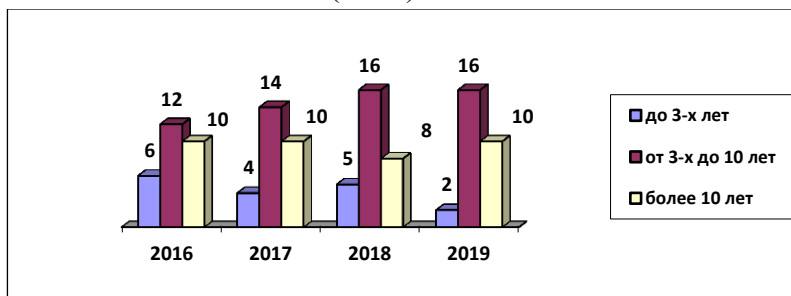
Рис.12



Стаж работы в должности методиста. Из 28 работников:

- до 3-х лет – 2 чел. (7 %),
- от 3-х до 10 лет – 16 чел. 57%),
- более 10 лет – 10 чел. (36 %).

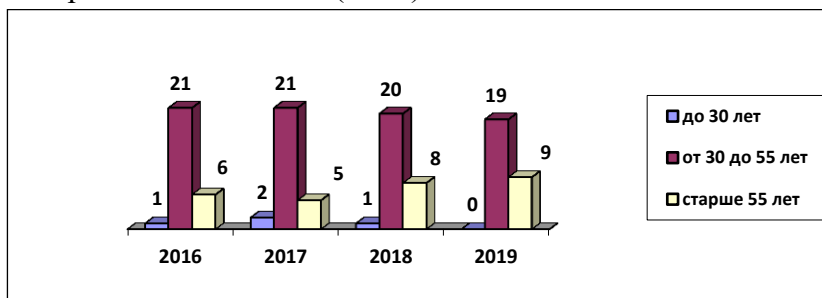
Рис.13



По возрасту. Из 28 работников:

- до 30 лет – 0 чел. (0 %),
- от 30 до 55 лет – 19 чел. (68 %),
- старше 55 лет – 9 чел. (32 %).

Рис.14



#### *10.5. Повышение квалификации библиотечных специалистов.*

Непрерывное профессиональное образование библиотечных специалистов по-прежнему является приоритетным направлением деятельности образовательных учреждений и методических центров региона, областных и муниципальных методических служб и направлено на решение следующих задач:

- приобретение, углубление и обновление профессиональных знаний в условиях развития новых информационных технологий,
- адаптация сотрудников без специального библиотечного образования к работе в библиотеках и к выполнению ими новых для себя видов профессиональной деятельности,
- поддержка творческого потенциала библиотекарей,
- методическое обеспечение деятельности библиотек.

Работники библиотек Орловского региона имеют возможность получать высшее профессиональное образование в ФГБОУ ВО «Орловский государственный институт культуры» (далее ОГИК) на факультете документных коммуникаций (кафедра библиотечно-информационной деятельности и кафедра информатики и документоведения), в ФГБОУ ВО «Орловский государственный университет им. И. С. Тургенева» (далее ОГУ им. И. С. Тургенева) и среднее специальное профессиональное – в БПОУ Орловской области «Орловский областной колледж культуры и искусств» (далее ООККИИ) по специальности «Библиотековедение», а также повышать квалификацию на базе ОГИК (Факультет повышения квалификации и дополнительного профессионального образования) и др. образовательных учреждений.

Число обучающихся в образовательных учреждениях на конец 2019 г. составило **5 чел.** (2018 г. – 9 чел., 2017 г. – 20 чел., 2016 г. – 21 чел.): 4 – в вузах, 1 – в среднем специальном образовательном учреждении.

Из человек, обучающихся в вузах:

- ОГИК – 1чел. – ЦБС г. Орла; 1чел. – Корсаковский р-н, Марьинская с/б-ка; 1чел. – Свердловский р-н, ЦРБ;
- ФГБОУ ВО РАНХ и ГС – 1 чел. – Должанский р-н, ЦРБ.

Из человек, обучающихся в средних специальных образовательных учреждениях:

- ООККИИ – 1чел. (Болховский р-н, Новосинецкая с/б-ка).

Повышение квалификации в вузах прошли 23 человека.

На курсах при ФГБОУ ВПО «Российская академия народного хозяйства и государственной службы при Президенте Российской Федерации» (г. Орел) по программе «Управление в сфере культуры» – 2 чел. (Бухарова Л. А., директор МКУК

«Межпоселенческая центральная библиотека Знаменского района Орловской области» и Рыбина Е. А., директор МБУ Ливенского района «Центральная межпоселенческая библиотека им. А.С. Пушкина»).

Дистанционно в учебном центре ФГБУК «Российская государственная детская библиотека» по дополнительным профессиональным программам – 2 чел. (зав. ДБ Глазуновского района, зав. ДБ ЦБС г. Мценска).

В рамках федерального проекта «Творческие люди» национального проекта «Культура» в 2019 году повысили квалификацию 15 чел.:

- ФГБОУ ВО «Санкт-Петербургский государственный институт культуры» - 14 чел. (2 чел. ЦРБ Корсаковского р-на, 1 чел. МЦРБ Мценского р-на, 1 чел. ЦРБ Орловского р-на, 2 чел. ЦРБ Свердловского р-на, 1 чел. ЦРБ Урицкого района, 2 чел. ДБ № 3 ЦБС г. Ливны, 5 чел. ЦГБ ЦБС г. Мценска);

- ФГБОУ ВО «Краснодарский государственный институт культуры» – 1 чел. (МЦРБ Мценского р-на).

Дистанционно в учебном центре РГБ – 1 чел. (ЦГБ ЦБС г. Орла).

ОГУ им. И. С. Тургенева - 2 чел. (ЦГБ ЦБС г. Орла).

ОГИК – 1 чел. (ЦГБ ЦБС г. Орла).

Также специалисты обучались в АНО «Центр интернет-образования» по программе «Основы компьютерной грамотности» – 2 чел. (ЦГБ ЦБС г. Орла) и Онлайн-университете социальных наук, освоили онлайн-курс «Основы волонтерства для начинающих» и получили соответствующие Сертификаты – 6 чел. (2 чел. ЦРБ Корсаковского р-на и 4 чел. ЦРБ Орловского р-на).

*10.6. Профессиональные и другие конкурсы, в организации и проведении которых участвуют методические службы ЦБ.*

Профессиональную и творческую активность библиотекарей стимулируют различные конкурсы: всероссийские, областные, местные. Информацию об объявленных конкурсах муниципальные библиотеки получают из разных источников: органов управления культуры, областных библиотек, местных органов власти.

Среди наиболее значимых, продолжающихся всероссийских и региональных конкурсов, в которых приняли участие специалисты муниципальных библиотек, можно выделить:

- Всероссийский конкурс на получение денежного поощрения лучшими муниципальными учреждениями культуры Российской Федерации, находящимися на территории сельских поселений, и их работниками;

- Ежегодный областной конкурс профессионального мастерства «Библиотека в социокультурном пространстве региона».

На конкурс федерального уровня, на получение денежных поощрений лучшими учреждениями культуры, находящимися на территориях сельских поселений (106,4 тыс. руб.), и их работниками (53,2 тыс. руб.) по итогам деятельности в 2018 году (письмо Управления культуры и архивного дела Орловской области от 18.01.2019 № 79) поступило 13 заявок: 7 учреждений (библиотек) и 6 библиотечных работников, по итогам 2019 года (письмо Управления культуры и архивного дела Орловской области от 14.10.2019 № 2046) - также 13 заявок: 6 учреждений (библиотек) и 7 библиотечных работников.

По итогам 2018 г. вознаграждение получили:

#### **Библиотеки (4):**

- Успенская сельская библиотека-филиал муниципального бюджетного учреждения Ливенского района «Центральная межпоселенческая библиотека им. А. С. Пушкина»;
- Протасовская сельская библиотека-филиал муниципального бюджетного учреждения «Мценская межпоселенческая районная библиотека им. И. С. Тургенева»;
- Плодово-Ягодная сельская библиотека-филиал № 36 муниципального бюджетного учреждения культуры «Межпоселенческая централизованная библиотечная система Орловского района»;
- Подзаваловская библиотека муниципального бюджетного учреждения Урицкое межпоселенческое библиотечное объединение.

#### **Работники (5):**

- Пьянова Антонина Тимофеевна - библиотекарь Борилковской сельской библиотеки-филиала муниципального бюджетного учреждения «Межпоселенческое объединение библиотек муниципального района Болховский Орловской области»;
- Тишанова Татьяна Сергеевна – библиотекарь Верхне-Федотовского сельского библиотечного филиала муниципального бюджетного учреждения «Кромская межпоселенческая центральная библиотека» Кромского района Орловской области;
- Понкратова Наталья Николаевна – библиотекарь Подмокринской сельской библиотеки-филиала муниципального бюджетного учреждения «Мценская межпоселенческая районная библиотека им. И. С. Тургенева»;
- Приставко Елена Николаевна - заведующая Новосёловской сельской библиотекой-филиалом № 5 муниципального бюджетного учреждения культуры «Межпоселенческая централизованная библиотечная система и Орловского района»;
- Зомитева Зинаида Дмитриевна – библиотекарь Котовской сельской библиотеки муниципального бюджетного учреждения Урицкое межпоселенческое библиотечное объединение.

Победителями по итогам 2019 г. стали:

#### **Библиотеки (5):**

- Вышне-Ольшанская сельская библиотека Казённого учреждения культуры Должанского района Орловской области «Централизованная библиотечная система Должанского района. Библиотекарь Грезева Ольга Сергеевна;
- Глинский сельский библиотечный филиал Муниципального бюджетного учреждения «Кромская межпоселенческая центральная библиотека» Кромского района Орловской области. Ведущий библиотекарь Сулейманова Ирина Растямовна;
- Черемошёнская сельская библиотека-филиал Муниципального бюджетного учреждения «Мценская межпоселенческая районная библиотека им. И. С. Тургенева». Библиотекарь Борнякова Наталья Егоровна;
- Козьминская сельская библиотека-филиал Муниципального казенного учреждения культуры «Центральная районная библиотека Свердловского района Орловской области». Библиотекарь 1 категории Шмельёва Лариса Валентиновна;
- Мало-Сотниковская библиотека Котовского сельского поселения Муниципального бюджетного учреждения Урицкое межпоселенческое библиотечное объединение. Библиотекарь Козлова Галина Дмитриевна;

#### **Работники (6):**

- Гладких Элла Николаевна, заведующая Васильевской библиотекой №17 Муниципального бюджетного учреждения «Межпоселенческая районная библиотека Верховского района Орловской области»;

- Ляпина Людмила Семеновна, библиотекарь Закромско-Хуторского сельского библиотечного филиала Муниципального бюджетного учреждения «Кромская межпоселенческая центральная библиотека» Кромского района Орловской области;

- Кудрешова Ольга Николаевна, библиотекарь Подберезовской сельская библиотеки-филиала Муниципального бюджетного учреждения «Мценская межпоселенческая районная библиотека им. И. С. Тургенева»;

- Кириченко Екатерина Александровна, заведующая Баклановской сельской библиотекой-филиалом №2 муниципального бюджетного учреждения культуры «Межпоселенческая Централизованная библиотечная система Орловского района», Руководитель Тюленева Валентина Степановна;

- Казачкова Наталия Николаевна, библиотекарь Леденской библиотеки Луначарского сельского поселения Муниципального бюджетного учреждения Урицкое межпоселенческое библиотечное объединение;

- Гремячева Елена Алексеевна, библиотекарь Титовской сельской библиотеки Муниципального казенного учреждения культуры «Межпоселенческая централизованная библиотечная система» Шаблыкинского района Орловской области.

В составе областной комиссии работники НМО (Комиссарова Л. Н., Глоба Л. С.) принимали участие в сопровождении и подведении итогов **ежегодного областного профессионального конкурса «Библиотека в социокультурном пространстве региона»** среди муниципальных (общедоступных) библиотек Орловской области по результатам деятельности в 2018 году (Приказ Управления культуры и архивного дела Орловской области от 13 марта 2019 г. № 58). Участие в номинации **«Лучшая библиотека»** заявили **5 муниципальных библиотек, в номинации «Лучший библиотечный специалист» – 5 библиотечных специалистов** муниципальных библиотек.

По результатам оценки жюри конкурса и на основании приказа Управления культуры и архивного дела Орловской области от 17 ноября 2019 г. № 292 победителями конкурса стали:

**в номинации «Лучшая библиотека» (3):**

- подноминация «Лучшая центральная районная библиотека»:

**Урицкая центральная библиотека** Муниципального бюджетного учреждения «Урицкое межпоселенческое библиотечное объединение» (директор **Корявченкова Марина Николаевна**);

- подноминация «Лучшая городская библиотека»:

**Библиотека им. М. Ю. Лермонтова (филиал № 4)** Муниципального казенного учреждения культуры «Централизованная библиотечная система г. Орла» (заведующая **Емельянова Елена Сергеевна**, директор **Гладкова Ирина Анатольевна**);

- подноминация «Лучшая сельская библиотека»:

**Куликовская сельская библиотека-филиал № 9** Муниципального бюджетного учреждения культуры «Межпоселенческая Централизованная библиотечная система Орловского района» (библиотекарь I-й категории **Бутенина Екатерина Владимировна**, директор **Тюленева Валентина Степановна**).



**в номинации «Лучший библиотечный специалист» (2):**

- подноминация «Лучший библиотечный специалист детской библиотеки»:

**Обушвец Елена Юрьевна**, библиотекарь I-й категории Центральной детской библиотеки им. И. А. Крылова Муниципального казенного учреждения культуры «Централизованная библиотечная система г. Орла» (директор Гладкова Ирина Анатольевна);

- подноминация «Лучший библиотечный специалист сельской библиотеки»:

**Козыренцева Татьяна Ивановна**, заведующая Жилиевской сельской библиотекой-филиалом № 6 Муниципального бюджетного учреждения культуры «Межпоселенческая Централизованная библиотечная система Орловского района» (директор Тюленева Валентина Степановна).

Победителям были вручены Почетные грамоты Управления культуры и архивного дела Орловской области, др. участникам – Благодарности Управления культуры и архивного дела Орловской области.

Следует отметить также инициативу методических служб муниципального уровня в подготовке и проведении районных, городских конкурсов с целью активизации читательской активности и роста профессиональных компетенций библиотекарей. Наибольшая активность в 2019 г. отмечена в работе ЦБС г. Орла, ЦБС г. Мценска и ЦБ Залегощенского, Корсаковского Мценского районов.

*10.7. Публикации в местной печати и профессиональных изданиях.*

Муниципальные библиотеки активно сотрудничали со СМИ. Количество публикаций в печатных периодических изданиях – 1108 (2018 г. – 1343, 2017 г. – 1215, 2016 г. – 1312), из них в профессиональных – 20 (2018 г. – 76, 2017 г. – 27, 2016 г. – 48), в местной печати – 1088 (2018 г. – 1267, 2017 г. – 1118, 2016 г. – 1264).

Наибольшее количество статей и заметок (от 50 и более) **в местной печати** о деятельности библиотек подготовлено ЦБС г. Орла, центральными и сельскими библиотеками муниципальных районов: Верховского, Дмитровского, Должанского, Корсаковского, Краснозоренского, Мценского, Новосильского, Свердловского, Шаблыкинского.

**В профессиональной печати** наиболее активными авторами были библиотечные специалисты ЦБС г. Орла, ЦБС г. Мценска, Верховского районов.

**В радиозфире** прозвучало около 170 передач о библиотеках области. Активно сотрудничали с радио муниципальные библиотеки Свердловского района (80 выходов в эфир), ЦБС г. Орла (50 передач) и Мценского района (41 передача).

**Видеосюжеты на телевидении** о муниципальных библиотеках – 93: ЦБС г. Орла – 63, ЦБС г. Мценска 18, Мценский район – 5, ЦБС г. Ливны – 7.

Наряду с публикациями в СМИ, центральные библиотеки продвигали актуальную информацию, составляя календари знаменательных и памятных дат, пособия малых форм (буклеты, памятки и др.).

Кроме того, библиотечными специалистами готовились анонсы и афиши мероприятий, пресс-релизы, фотоальбомы, видеосюжеты, которые публиковались в разделе «Культура» на сайтах администраций районов/городских округов, сайтах библиотек, а также на страничках библиотек в социальных сетях. Число публикаций муниципальных библиотек в социальных сетях по сравнению с 2018 годом заметно возросло и конкурирует с традиционными СМИ.

Но, несмотря на актуальность данного жанра среди библиотек, необходимо также уделить внимание качеству контента. То есть, библиотечному персоналу, методистам есть над чем работать и сегодня, и в ближайшем будущем. Также важен не только объем публикаций (активность библиотек в интернет-пространстве), но и результат – увеличение числа пользователей всех возрастных категорий.

Публичные отчеты перед населением (на основании дополнительных статистических данных и информационных отчетов муниципальных библиотек за 2019 г.) состоялись в 15 из 27 муниципальных образований (2018 г. - 18): Глазуновском, Дмитровском, Знаменском, Колпнянском, Корсаковском, Кромском, Ливенском, Малоархангельском, Мценском, Покровском, Сосковском, Урицком, Шаблыкинском районах; городских округах – г. Орел (ЦБС), г. Мценск (ЦБС). Поскольку все чаще отчеты ЦБС публикуются на сайтах центральных библиотек или сайтах учредителей, можно рассматривать эту динамику только в качестве примера.

#### *10.8. Краткие выводы по разделу.*

Предоставление методических услуг/работ является важным звеном в повышении уровня библиотечного обслуживания населения и профессиональных компетенций библиотечных кадров.

Методическая деятельность подробно, как и в прошлом году, отражена в отчетах Болховского, Верховского, Залегощенского, Корсаковского, Мценского, Орловского, Свердловского, Урицкого районов, ЦБС г. Орла, ЦБС г. Мценска и ЦБС г. Ливны. В приоритете методических служб данных муниципальных образований – новые задачи, освоение новых практик библиотекарями структурных подразделений центральных библиотек и филиалов.

Методическая деятельность направлена не только на сохранение института библиотек, но и на их развитие, создание образа новой современной библиотеки для пользователей. Здесь важна и необходима поддержка местного сообщества, взаимодействие библиотек с местными органами власти на условиях равноправного партнерства. Как результат сотрудничества – победа двух орловских муниципальных библиотек в конкурсном отборе на создание модельных библиотек в 2020 году в рамках национального проекта «Культура»: ЦГБ им. А. С. Пушкина МКУК «Централизованная библиотечная система г. Орла» и детская библиотека № 1 МБУ «Централизованная библиотечная система г. Мценска».

### **11. Библиотечные кадры**

#### *11.2. Общая характеристика персонала муниципальных библиотек, библиотек – структурных подразделений КДУ.*

Штат библиотечных работников на конец отчетного года составил 697,31 единиц (- 30 ед.; 4%), в том числе в библиотечных учреждениях муниципальных образований 512,31 единицы (-30 ед.; 6%). Численность работников составила 862 чел. (- 48 чел.; 5%), в том числе в библиотечных учреждениях муниципальных образований 691 чел. (- 47 чел.; 6%). Численность основного персонала составляет 694 чел. (- 42 чел.; 6%), в том числе в библиотечных учреждениях муниципальных образований 571 чел. (- 43 чел.; 7%). На конец 2019 г. число основного персонала сократилось на 43 чел., или на 7%, в основном, в сельском секторе при закрытии библиотек, а также из-за новых вакансий в центральных и сельских библиотеках. В Болховском районе из 18 человек основного персонала 9 человек выведены за штат учреждения и работали по договору гражданско-

правового характера: МЦБ - 2 чел. на ставку, сел. б-ки – 7 чел.: 1 чел. (1ст.), 2 чел. (0,75ст.), 2 чел. (0,5ст.), 2 чел. (0,25ст.).

Высшее образование в целом по области имеют 60% (2018 г. – 58%) специалистов, относящихся к основному персоналу; высшее библиотечное – 37% (2018 г. –36%). По муниципальным библиотекам соответственно: 52% (2018 г.–51%) и 31% (2018 г. – 30%). Среднее специальное образование по области имеют 36% специалистов (2018 г. – 44%), библиотечное 20% специалистов (2018 –26%.) По муниципальным библиотекам соответственно: 43% (2018 –44%) и 24% (2018 –26%). 26 специалистов библиотек прошли программу повышения квалификации с получением документа государственного образца в рамках программы подраздела «Творческие люди» национального проекта «Культура».

Большинство специалистов 72% (в 2018 г – 70%) и в целом по области, и по муниципальным образованиям имеют стаж работы в библиотеке свыше 10 лет. Самая многочисленная возрастная категория специалистов от 30 до 55 лет. Этот показатель составляет 60% от общей численности основного персонала в целом по области и 61% по муниципальным образованиям. Молодых библиотекарей работает всего около 4 %. В таблицах №30,31 дана общая характеристика персонала библиотек.

Табл. №30

**Общая характеристика персонала библиотек (2019 г.)**

	Штаб библиотек на конец отчетного года	Численность работников, человек (2019 г.)											
		Всего	Из общей численности работников – основной персонал	высшее		Среднее профессио нальное		Со стажем работы в библиотеках			По возрасту		
				Всего	Из них библиотечное	Всего	Из них библиотечное	до 3 лет	от 3 до 10 лет	свы ше 10	до 30 лет	От 30 до 55 лет	55 лет и ста рше
Всего по области	697	862	694	419 60 %	257 37 %	249 36 %	140 20 %	73 11 %	120 17 %	501 72 %	31 4%	415 60 %	248 36 %
По муниципальным образованиям	512	691	571	299 52 %	175 31 %	246 43 %	138 24 %	62 11 %	96 17 %	413 72 %	21 4%	347 61 %	203 36 %

## Общая характеристика персонала общедоступных библиотек, 2017–2019 гг.

	2017 г.	2018 г.	Динамика к 2017 г.		2019 г.	Динамика к 2018 г.	
			+/-	(%)		+/-	(%)
<b>Штат</b>							
по области	797,78	727,26	-70,52	-8,8	697,3	-29,96	-4,1%
муниципальные б-ки и структурные подразделения КДУ	612,78	542,26	-70,52	-11,5	512,3	-29,96	-5,5%
<b>Численность работников (всего)</b>							
по области	962	910	-52	-5,4	862	-48	-5,3%
муниципальные б-ки и структурные подразделения КДУ	783	738	-45	-5,8	691	-47	-6,4%
<b>Библиотечные кадры (основной персонал)</b>							
по области	766	736	-30	-3,9	694	-42	-5,7%
муниципальные б-ки и структурные подразделения КДУ	642	614	-28	-4,4	571	-43	-7%
<b>Из них (основной персонал):</b>							
<b>Образование</b>							
<b>Высшее</b>							
по области	436	430	-6	-1,4	419	-11	-2,6%
муниципальные б-ки и структурные подразделения КДУ	317	313	-4	-1,3	299	-14	-4,5%
<b>Из них: Библиотечное</b>							
по области	260	266	+6	+2,3	257	-9	-3,4%
муниципальные б-ки и структурные подразделения КДУ	183	187	+4	+2,2	175	-12	-6,4
<b>Среднее профессиональное</b>							
по области	300	276	-24	-8,0	249	-27	-9,8%
муниципальные б-ки и структурные подразделения КДУ	296	272	-24	-8,1	246	-26	-9,6%
<b>Из них: Библиотечное</b>							
по области	178	159	-19	-10,7	140	-19	-11,9%
муниципальные б-ки и структурные подразделения КДУ	176	157	-19	-10,8	138	-19	-12,1%
<b>Стаж работы</b>							
<b>До 3-х лет</b>							
по области	77	73	-4	-5,2	73	На уровне	На уровне
муниципальные б-ки и структурные подразделения КДУ	62	56	-6	-9,7	62	+6	+10,7%
<b>От 3-х до 10 лет</b>							
по области	162	146	-16	-9,9	120	-26	-17,8%
муниципальные б-ки и структурные подразделения КДУ	127	117	-10	-7,9	96	-21	-17,9%
<b>Свыше 10 лет</b>							
по области	527	517	-10	-1,9	501	-16	-3,1%
муниципальные б-ки и структурные подразделения КДУ	453	441	-12	-2,6	413	-28	-6,3%
<b>Возраст</b>							
<b>До 30-ти лет</b>							
по области	43	32	-9	-20,9	31	-1	-3,1%
муниципальные б-ки и структурные подразделения КДУ	25	20	-5	-20,0	21	+1	+5%
<b>От 30 до 55 лет</b>							
по области	463	444	-19	-4,1	415	-29	-6,5%
муниципальные б-ки и структурные подразделения КДУ	399	378	-21	-5,3	347	-31	-8,2%
<b>Свыше 55 лет</b>							
по области	260	260	0	*	248	-12	-4,6%
муниципальные б-ки и структурные подразделения КДУ	218	216	-2	-0,9	203	-13	-4,7%

К сожалению, наблюдается массовый перевод специалистов на половину или четверть ставки, сокращение режима работы и, соответственно, обслуживания читателей. На полную ставку работают 239 (39%) специалистов муниципальных библиотек, относящихся к основному персоналу (в 2018 г. – 41 %). 98 человек, или 18% основного персонала, работают на 0,75 ставки (в 2018 г.1 – 16%). 178 человек, или 32% основного персонала, работают на 0,5 ставки (в 2018 –30%). 63 человека, или 11% основного персонала работают на 0,25 ставки (в 2018 г – 13%). Ситуация ухудшилась по сравнению с прошлым годом.

Значительно серьезнее ситуация в сельских библиотеках. Здесь только 40 человек (15%) работают на полную ставку; 47 человек (16%) – на 0,75-ставки, а подавляющее большинство 124 человека (47%) на 0,5 ставки. На 0,25 ставки работали в отчетном году 59 человек, что составляет 22% специалистов сельских библиотек.

На конец 2019 г. в 15 районах имели вакансии 39 муниципальных библиотек: 32 – сельские и 7 центральных (6 ЦБ+ДО). Из 32 сельских библиотек, должности сокращены в 5 библиотеках и 1 в стадии закрытия в 2020 году.

Нагрузка на одного библиотечного специалиста (основной персонал) по количеству читателей в целом по области составила 398 чел, в том числе по муниципальным образованиям – 415 человек. Нагрузка по количеству посещений в целом по области составила 3678 ед., в том числе по муниципальным образованиям – 4105 ед. Нагрузка по количеству документоввыдач в целом по области составила 8664 экз., в том числе по муниципальным образованиям – 8639 экз.

В таблицах №32-34 показана занятость основного персонала муниципальных библиотек на конец 2019 года в разрезе районов.

ПЕРСОНАЛ муниципальных библиотек.  
 ЗАНЯТОСТЬ основного персонала муниципальных библиотек на конец 2019 г.

	Штат на конец 2019 г.	Численность основного персонала (чел.) 2018	2019		Работают на полную ставку (чел.)		Работают на 0,75 ставки (чел.)		Работают на 0,5 ставки (чел.)		Работают на 0,25 ставки (чел.)	
			Численность работников всего (чел.)	Из них основной персонал (чел.)	2018	2019	2018	2019	2018	2019	2018	2019
Болховский район	9,75	19 <sup>4</sup>	21	18 <sup>5</sup>	8+ [3-за шт.]	8+ [3-за шт.]	1+ [2-за шт.]	1+ [2-за шт.]	0 [3-за шт.]	0 [2-за шт.]	0 [2-за шт.]	0 [2-за шт.]
Верховский район	25,50	19	28	18	3(1,5ст.) 7(1ст.)	1(1,5ст.) 8(1ст.)	0	0	9	9	0	0
Глазуновский район	12,75	20	21	15	0	0	9	8	0	0	11	7
Дмитровский район	10,75	24	28	24	0	0	8	8	0	0	16	16
Должанский район	15,50	21	25	22	6	6	5	5	6	8	4	3
Залегощенский район	14,75	22	19	15	8	1(1,25ст.) 4(1ст.)	3	2	8	6	3	2
Знаменский район	11,25	12	14	12	1(1,5ст.) 2(1ст.)	1(1,5ст.) 2(1ст.)	2	2	7	7	0	0
Колпнянский район	9,75	12	11	11	3	3	1	1	7	6	1	1
Корсаковский район	13,50	14	16	14	1(1,2ст.) 7(1ст.)	1(1,2ст.) 7(1ст.)	4	4	1	2	1(0,3ст.)	0
Краснозоренский район	14,50	14	17	14	4	3	5	6	5	5	0	0
Кромской район	18,75	24	31	23	0	0	10	9	14	14	0	0

<sup>4</sup> Примечание: Болховский р-н. В 2018 г. из 19 чел. основного персонала не включены 10 чел., т.к. они были выведены за штат учреждения и работали по договору гражданско-правового характера: МЦБ - 2 чел. на ставку, сел. б-ки – 8 чел.: 1чел. (1ст.), 2 чел. (0,75ст.), 3 чел. (0,5ст.), 2 чел. (0,25ст.).

<sup>5</sup> Примечание: Болховский р-н. В 2019 г. из 18 чел. основного персонала не включены 9 чел., т.к. они выведены за штат учреждения и работали по договору гражданско-правового характера: МЦБ - 2 чел. на ставку, сел. б-ки – 7 чел.: 1чел. (1ст.), 2 чел. (0,75ст.), 2 чел. (0,5ст.), 2 чел. (0,25ст.).

Ливенский район	25,70	46	47	44	1	1	8	8	30(0,5ст.) 7(0,4ст.)	29(0,5ст.) 6(0,4ст.)	0	0
Малоархангельский район	8,50	14	16	14	1	1	5	5	2	2	6	6
Мценский район	25,60	42	43	42	1	1	12(0,75ст.) 2(0,8 ст.)	12(0,75ст.) 2(0,8 ст.)	2(0,65ст.) 1(0,6ст.) 6(0,55ст.) 10(0,5ст.) 2(0,4ст.)	2(0,65ст.) 1(0,6ст.) 6(0,55ст.) 10(0,5ст.) 2(0,4ст.)	5(0,35ст.) 1(0,25ст.)	5(0,35ст.) 1(0,25ст.)
Новодеревеньковский район	14,50	19	19	18	5	5	0	0	14	13	0	0
Новосильский район	21,25	15	18	15	12	12	0	0	3	3	0	0
Орловский	41	43	41	36	41	36	0	0	2	0	0	0
Покровский район	5	19	16	13	0	0	3	3	1	1	15	9
Свердловский	19,50	17	24	14	15	6	0	6	2	2	0	0
Сосковский район	9,50	10	10	7	2	1	0	0	3(0,5ст.) 5(0,45ст.)	1(0,5ст.) 5(0,45ст.)	0	0
Троснянский район	11,50	15	18	15	6	6	0	0	9	9	0	0
Урицкий район	16	18	21	18	5	1(1,25ст.) 6(1 ст.)	5	5	5	4	3	2
Хотынецкий район	8,60	12	17	12	0	0	0	0	5	5	7(0,3ст.)	7(0,3ст.)
Шаблыкинский район	13	18	22	18	0	0	2(0,8ст.) 6(0,7ст.)	2(0,8ст.) 6(0,7ст.)	8	8	1(0,2ст.) 1(0,1ст.)	1(0,2ст.) 1(0,1ст.)
г. Ливны ЦБС	10,25	8	11	8	8	8	0	0	0	0	0	0
г. Мценск ЦБС	15	10	20	10	8	8	0	0	2	2	0	0
г. Орел ЦБС	109,50	106	116	100	89	86	2	1	15	13	0	0
г. Орел ОГЦК	1,16	1	1	1	1(1,16ст.)	1(1,16ст.)	0	0	0	0	0	0
ИТОГО:	512,31	614, из них 604-по штат. распи- санию	691	571, из них 562-по штат. распи- санию	239(1ст.) 4(1,5ст.) 1(1,16ст.) 1(1,2ст.)	221(1ст.) 2(1,5ст.) 2(1,25ст.) 1(1,2ст.) 1(1,16ст.)	33(0,75ст.) 4(0,8ст.) 6(0,7ст.)	38(0,75ст.) 4(0,8ст.) 6(0,7ст.)	168(0,5ст.) 2(0,65ст.) 1(0,6ст.) 6(0,55ст.) 5(0,45ст.) 9(0,4ст.)	161(0,5ст.) 2(0,65ст.) 1(0,6ст.) 6(0,55ст.) 5(0,45ст.) 8(0,4ст.)	60(0,25ст) 5(0,35ст.) 8(0,3ст.) 1(0,2ст.) 1(0,1ст.)	49(0,25ст) 5(0,35ст.) 7(0,3ст.) 1(0,2ст.) 1(0,1ст.)

ПЕРСОНАЛ муниципальных библиотек.  
 ЗАНЯТОСТЬ основного персонала СЕЛЬСКИХ БИБЛИОТЕК на конец 2019 г.

	Штат на конец 2019 г.	Численность основного персонала (чел.)		Работают на полную ставку (чел.)		Работают на 0,75 ставки (чел.)		Работают на 0,5 ставки (чел.)		Работают на 0,25 ставки (чел.)	
		2018	2019	2018	2019	2018	2019	2018	2019	2018	2019
Болховский район	0,75	9	8 <sup>6</sup>	0+ [1-за шт.]	0+ [1-за шт.]	1+ [2-за шт.]	1+ [2-за шт.]	0+ [3-за шт.]	0+ [2-за шт.]	0+ [2-за шт.]	0+ [2-за шт.]
Верховский район	10	11	10	2(1ст.) 1(1,5ст.)	1(1ст.) 1(1,5ст.)	0	0	8	8	1	0
Глазуновский район	1,75	11	7	0	0	0	0	0	0	11	7
Дмитровский район	3,50	14	14	0	0	0	0	0	0	14	14
Должанский район	8,50	15	14	2	2	5	5	4	4	4	3
Залегощенский район	5	14	9	1	1	3	0	7	6	3	2
Знаменский район	5,25	9	9	0	0	2	2	7	7	0	0
Колпнянский район	4,50	5	5	0	0	0	0	4	4	1	1
Корсаковский район	6,80	9	9	3	3	4	4	1	2	1(0,3ст.)	0
Краснозоренский район	7,50	10	11	0	0	5	6	5	5	0	0
Кромской район	7	14	14	0	0	0	0	14	14	0	0
Ливенский район	19,20	34	33	0	0	8	8	19(0,5ст.) 7(0,4ст.)	19(0,5ст.) 6(0,4ст.)	0	0
Малоархангельский район	1,50	6	6	0	0	0	0	0	0	6	6
Мценский район	13	27	27	0	0	0	0	2(0,65ст.) 1(0,60ст.) 6(0,55ст.) 10(0,5ст.) 2(0,4ст.)	2(0,65ст.) 1(0,60ст.) 6(0,55ст.) 10(0,5ст.) 2(0,4ст.)	5(0,35ст.) 1(0,25ст.)	5(0,35ст.) 1(0,25ст.)
Новодеревеньковский район	9	14	13	0	0	0	0	14	13	0	0
Новосильский район	8	7	7	4	4	0	0	3	3	0	0
Орловский	26	33	26	31	26	0	0	2	0	0	0
Покровский район	2,75	16	10	0	0	0	0	1	1	15	9
Свердловский	5,75	11	8	10	0	0	7	1	1	0	0
Сосковский район	3,75	8	6	0	0	0	0	3(0,5ст.) 5(0,45ст.)	1(0,5ст.) 5(0,45ст.)	0	0

<sup>6</sup> Примечание: Болховский р-н. В 2019 г. из 8 чел. основного персонала сельских библиотек не включены 7 чел., т.к. они выведены за штат учреждения и работали по договору гражданско-правового характера: 1 чел. (1ст.), 2 чел. (0,75ст.), 2 чел. (0,5ст.), 2 чел. (0,25ст.).



Троснянский район	4,50	9	9	0	0	0	0	9	9	0	0
Урицкий район	8	14	13	0	1	5	5	5	5	3	2
Хотынецкий район	2,10	7	7	0	0	0	0	0	0	7(0,3ст.)	7(0,3ст.)
Шаблыкинский район	6	12	12	0	0	2(0,8ст.)	2(0,8ст.)	8	8	1(0,2ст.) 1(0,1ст.)	1(0,2ст.) 1(0,1ст.)
ИТОГО:	191,55	319, из них <u>311</u> -по штат. распи- санию	287, из них <u>280</u> -по штат. распи- санию	54(1ст.) 1(1,5ст.)	39(1ст.) 1(1,5ст.)	33(0,75ст.) 2(0,8ст.)	40(0,75ст.) 2(0,8ст.)	125(0,5ст.) 2(0,65ст.) 1(0,6ст.) 6(0,55ст.) 5(0,45ст.) 9(0,4ст.)	122(0,5ст.) 2(0,65ст.) 1(0,6ст.) 6(0,55ст.) 5(0,45ст.) 8(0,4ст.)	0(0,25ст.) 0,3ст.) 0,35ст.) 0,2ст.) 0,1ст.)	0(0,25ст.) 0,35ст.) 0,3ст.) 0,2ст.) 1(0,1ст.)

**МУНИЦИПАЛЬНЫЕ БИБЛИОТЕКИ  
ОСНОВНОЙ ПЕРСОНАЛ (ВАКАНСИИ НА КОНЕЦ 2019 г.)**

№ п/п	Наименование районов (число библиотек, имеющих вакансии или сокращение должности)	Наименование библиотек, имеющих вакансии с указанием ставок				
		Наименование библиотек	Дата (период) образования вакансии	Ставки	Вакансии в центральных районных и детских библиотеках	Ставки
1.	Болховский (1)	Больше-Чернская с/б-ка	01.01.2019	0,5 ст.	x	x
2.	Верховский (1)	Скородненская с/б-ка	конец 2019	1 ст.	x	x
3.	Залегощенский (2)	Алешненская с/б-ка Котловская с/б-ка	10.09.2019 10.09.2019 (временно)	0,5 ст. 0,25 ст.	x	x
4.	Знаменский (1)	Коптевская с/б-ка	10.09.2013	0,25 ст.	x	x
5.	Колпнянский (10)	Ахтырская с/б-ка Бело-Колодезьская с/б-ка Знаменская с/б-ка Краснянская с/б-ка Крутовская с/б-ка Маркинская с/б-ка Мисайловская с/б-ка Тимирязевская с/б-ка Фошнянская с/б-ка	01.01.2016 16.02.2015 01.02.2017 06.04.2018 16.03.2018 01.02.2018 26.11.2018 17.11.2018 – сокращена должность 14.10.2016 г.	0,25 ст. 0,25 ст. 0,25 ст. 0,50 0,25 0,25 0,25 0,25	ЦБ – 1 чел. ОКиО	0,5 ст.
6.	Краснозоренский (2)	Протасовская с/б-ка	01.01. 2017 г.	0,5 ст.	ЦБ – 2 чел.: - библиотекарь ОКиО, - техслужащая	1 ст. 1 ст.
7.	Ливенский (3)	Барановская с/б-ка Жеринская с/б-ка Росстанская с/б-ка	10.04.2017 01.02.2019 01.01.2015	0,5 ст. 0,4 ст. 0,4 ст.	x	x
8.	Новодеревеньковский (5)	Дубовская с/б-ка Кулешовская с/б-ка Никитинская с/б-ка Никольская с/б-ка Старогольская с/б-ка	конец 2018 г. конец 2016 г. конец 2018 г. конец 2018 г. 07.2019	0,5 ст. 0,5 ст. 0,5 ст. 0,5 ст. 0,5 ст.	x	x
9.	Новосильский (2)	Зареченская с/б-ка	01.08.2017	1 ст.	ЦБ – 4 чел.:	x

					- библиотекарь отдела обслуживания, - 3 чел. - тех персонал	
10.	Орловский (1)	х	х	х	ЦБ – 1 чел. ведущий библиограф	1 ст.
11.	Свердловский (4)	Гостиновская с/б-ка  Домнинская с/б-ка  Никуличинская с/б-ка  Плосковская с/б-ка	с 01.01.2019 по 28.06.2019 – вакансия, с 29.06.2019 – сокращена должность  с 09.01.2019 по 28.06.2019 – вакансия, с 29.06.2019 – сокращена должность  с 01.04.2019 по 28.06.2019 – вакансия, с 29.06.2019 – сокращена должность  с 01.02.2019 – сокращена должность	х	х	х
12.	Сосковский (4)	Волче-Ямская с/б-ка Мураевская с/б-ка	12.04.2019 15.05.2019	0,5 ст. 0,5 ст.	ЦБ – б-рь абонементов Детский отдел (вакансия с 2016 г.)	1 ст.
13.	Урицкий (1)	Бунинская с/б-ка	Совмещает работник ЦРБ	0,25 ст.	х	х
14.	Хотынецкий (1)	х	х	х	ЦБ - библиограф	0,25 ст.
15.	Шаблыкинский (1)	Глыбоченская с/б-ка	Библиотека в стадии закрытия.	0,10 ст.	х	х
	Итого: 15 районов (39 библиотек)	32 сельские библиотеки	32 вакансии в с/б-ках	х	ЦБ – 10 вакансий, ДО – 1 вакансия	х

### 11.2. Оплата труда.

Расходы на оплату труда сократились по отношению к 2018 году в целом по области на 5,3% и муниципальному сектору почти на 4,9 %. Средняя зарплата (с начислениями) всего персонала и по области в целом и по муниципальным образованиям осталась на уровне прошлого года. Средняя зарплата основного персонала увеличилась по области на 3,2 %, по муниципальным образованиям – на 4,3 %. В таблице №35 показано использование финансовых средств на оплату труда в динамике за три года.

Табл.№ 35

#### Финансирование. Использование финансовых средств на оплату труда (все источники), тыс. руб.

Цель расходов	2017 г.	2018 г.	Динамика (к 2017)		2019 г.	Динамика (к 2017)	
			+/-	%		+/-	%
Финансирование (всего)							
по области	264658	264829	+171	+0,1	257910	-6919	-2,6
муниципальные б-ки и структурные подразделения КДУ	204199	190853	-13346	-6,5	181493	-9360	-4,9
Из них:							
Зарплата всего							
по области	227422	222867	-4555	-2,0	210970	-11897	-5,3
муниципальные б-ки и структурные подразделения КДУ	173028	156062	-16966	-9,8	146185	-9877	-6,3
Из них:							
Зарплата основного персонала							
по области	175831	167289	-8542	-4,9	161354	-5935	-3,5
муниципальные б-ки и структурные подразделения КДУ	136876	118860	-18016	-13,2	115199	-3661	-3,1
Средняя зарплата							
по области	19,7	20,4	+0,6	+4,0	20,4	На уровне	На уровне
муниципальные б-ки и структурные подразделения КДУ	18,4	17,6	-0,6	-4,3	17,6	На уровне	На уровне
Средняя зарплата основного персонала							
по области	19,1	18,9	-0,2	-1,4	19,5	+0,6	+3,2
муниципальные б-ки и структурные подразделения КДУ	17,8	16,1	-1,3	-9,5	16,8	+0,7	+4,3

Краткие выводы по разделу. Основными проблемами кадровых ресурсов в отчетном году оставалось: сокращение общей численности основного персонала, неполная занятость основного персонала, «старение» основного персонала библиотек, в библиотеках области работает только 4% специалистов в возрасте до 30 лет.

## 12. Материально-технические ресурсы библиотек

*12.1. Общая характеристика зданий (помещений) муниципальных библиотек, библиотек – структурных подразделений КДУ и иных организаций, оказывающих библиотечные услуги населению.*

В отчетном году из 384 муниципальных библиотек, имеющих помещения по форме пользования: находятся в оперативном управлении – 319 библиотек, по договору аренды – 54 библиотек, прочие – 11. Общая площадь занимаемых помещений составляет 31,3 тыс. кв.м., из них для хранения фондов используется 16,1 тыс. кв.м., для обслуживания пользователей – 11,2 тыс. кв.м.

В 2019 году в сравнении с 2018 годом общая площадь занимаемых помещений сократилась на 1,42 тыс. кв.м., или на 4,3%, в связи с оптимизацией библиотечной сети (закрытием библиотек).

Большая часть библиотек области не имеет собственных зданий и расположена в других помещениях. Библиотеки размещаются в помещениях СДК, сельских администраций, жилых домов, зданиях детских садов, школ, почтовых отделений, узлов связи.

Актуальной на сегодняшний день является проблема содержания и эксплуатации зданий. Капитальный ремонт был проведён в 4 библиотеках Орловского района (ЦРБ, Михайловская с/б филиал № 31, Наугорская с/б филиал № 16, Плодово-Ягодная с/б филиал № 36) и в 1 библиотеке Хотынецкого района (ЦРБ). Текущий ремонт был проведён в 1 библиотеке города Ливны (Городская библиотека № 1) и 6 районах (9 библиотек): Верховский – 1 (МРБ), Глазуновский – 1 (Ловчиковская с/б филиал), Урицкий – 1 (ЦБ), Должанский – 1 (РДБ), Новосильский – 2 (ЦДБ, Чулковская с/б), Мценский – 3 (Жилинская с/б филиал, Ново-Отрадинская с/б филиал, Спасско-Лутовиновская с/б филиал).

Нуждаются в текущем ремонте: Верховский район: Корсунская библиотека № 10; Дмитровский район: не решена проблема ремонта ДО, требуется косметический ремонт ЦБ; Новосильский район: Зареченская с/б (ремонт крыши); Глазуновский район: МРБ необходим ремонт фасада, крыши и косметический ремонт внутри здания, замена окон и дверей. Все библиотеки, находящиеся в Урицком, Сосковском, Троснянском и Свердловском районах, требуют проведения текущего ремонта.

По прежнему не решена проблема капитального ремонта Яковской с/б в Колпнянском районе. Также библиотека им. В. В. Маяковского (филиал № 3) МКУК «ЦБС города Орла» до сегодняшнего момента находится в аварийном состоянии.

Не решена проблема отопления, что сказывается на качестве обслуживания и сохранности фондов библиотек. Основными причинами являются: экономия топлива, электроэнергии, изношенная система отопления, недостаток финансирования.

В 2019 году не отапливались 56 библиотек (Шаблыкинский – 9, Новодеревеньковский – 8, Малоархангельский – 6, Залегощенский – 6, Верховский – 5, Хотынецкий – 5, Краснозоренский – 4, Свердловский – 4, Покровский – 3, Сосковский – 3, Урицкий – 1, Знаменский – 1, Троснянский – 1).

Острой остается проблема обеспечения центральных межпоселенческих библиотек транспортом, необходимым для выполнения ими межпоселенческих полномочий.

Не изменилась ситуация с телефонной связью в библиотеках. Телефон имеют, как правило, центральная и детская библиотеки районов, в селе телефонная связь практически отсутствует.

#### *12.2. Обеспечение безопасности библиотек и библиотечных фондов.*

Важным вопросом остается сохранность библиотечных помещений и организация противопожарной охраны. Ситуация с безопасностью библиотечных объектов в области обстоит следующим образом: противопожарная сигнализация имеется в 23 муниципальных районах и 3 городских округах (261 библиотека). Тревожная кнопка установлена в 6 муниципальных районах и 2 городских округах (69 библиотек). Пожарный водопровод имеется в 1 городском округе (1 библиотека) и 2 районах (2 библиотеки).

*12.3. Модернизация библиотечных зданий (помещений), организация внутреннего пространства библиотек в соответствии с потребностями пользователей, создание условий для безбарьерного общения.*

Модернизация зданий и помещений библиотек – процесс, требующий дополнительных финансовых вложений, которые требуются муниципальным учреждениям культуры. Большинство учреждений располагается в непригодных помещениях, с небольшими площадями, в которых затруднён процесс модернизации зданий.

Из общего числа библиотек имеют здания с помещениями, доступными для лиц: с нарушениями зрения – 24 библиотеки, слуха – 24, опорно-двигательного аппарата – 55.

Наибольшее количество зданий (помещений) находится в Мценском районе: для инвалидов по зрению – 24 библиотеки (83 % от общего количества библиотек); для инвалидов по слуху – 24 библиотеки (83 % от общего количества библиотек); для инвалидов опорно-двигательного аппарата – 28 библиотек (97 % от общего числа библиотек).

В целях обслуживания пользователей с ограниченными возможностями в библиотеках установлены кнопки вызова в 5 районах (56 библиотек): Верховский (МРБ), Новосильский (ЦБ и ДБ), Орловский (10 с/б), Шаблыкинский (15 библиотек), Мценский (28 библиотек).

Для беспрепятственного доступа инвалидов вход в здание библиотек оборудован пандусом в 6 районах (16 библиотек): Болховский (МЦБ им. А. Н. Апухтина), Глазуновский (МРБ), Орловский (ЦРБ), Малоархангельский (2 библиотеки), Мценский (3 библиотеки), Урицкий (8 библиотек).

Специализированное оборудование для инвалидов имеется в 2 районах Ливенский (1 библиотека) и Мценский (13 библиотек).

*12.4. Характеристика финансового обеспечения материально-технической базы в динамике за три года.*

Финансовое обеспечение материально-технической базы муниципальных библиотек в 2019 году было крайне недостаточным. Расходы на капитальный ремонт и реконструкцию составили 5879,10 тыс. руб., или 3,2% от общей суммы израсходованных средств. На приобретение (замену) оборудования использовано 1712,20 тыс. руб., или 0,9 %, от общей суммы израсходованных средств. В таблице №36 показано расходование средств на обеспечение материально технической базы муниципальных библиотек за три года.

Табл. №36

**Средства израсходованные на обеспечение материально технической базы муниципальных библиотек**

	2017 г.		2018 г.		2019 г.	
	Израсходовано средств	Доля в общем объеме финансирования	Израсходовано средств	Доля в общем объеме финансирования	Израсходовано средств	Доля в общем объеме финансирования
Расходы на капитальный ремонт и реконструкцию	584,48 тыс. руб.	0,2%	1174,00	0,6%	<b>5879,10</b>	<b>3,2%</b>
Расходы на приобретение (замену) оборудования	2351,99	0,7%	2509,00	1,3%	<b>1712,20</b>	<b>0,9%</b>

В 2019 году оборудование приобрели 11 муниципальных районов и 1 городской округ (21 муниципальный район и 1 городской округ в 2018 г.). В основном была

приобретена компьютерная техника и оргтехника, а также установка пожарной сигнализации. На материально-техническую базу библиотек данный показатель имеет большое влияние, т.к. очень медленно происходит замена оборудования, здания библиотек все больше ветшают, что отрицательно сказывается на показателях работы библиотек и качестве обслуживания пользователей.

Краткие выводы. Вопросы развития материально-технической базы библиотек решаются учредителем, однако для кардинального решения вопроса по улучшению материально-технической базы необходимы целевые финансовые вложения. Отсутствие должного финансирования не позволяет в полной мере исполнять предписания надзорных органов, ремонтировать и реставрировать здания, создавать условия для посещений лиц с ограниченными возможностями здоровья, а устаревшая мебель и библиотечное оборудование отрицательно сказываются на имидже библиотек.

### **13. Основные итоги года**

В 2019 году общедоступные библиотеки Орловской области работали как информационные, культурные, просветительские учреждения. Библиотечные услуги населению оказывали 387 учреждений, из них 384 в муниципальных образованиях. В структуре учреждений культурно-досугового типа функционировали 16% библиотечных учреждений. 2 муниципальных библиотеки прошли конкурсный отбор на получение межбюджетных трансфертов из федерального бюджета на создание модельных муниципальных библиотек.

Содержание работы библиотек области было направлено на информационную поддержку актуальных событий в стране и регионе. За год проведено свыше 23208 массовых мероприятий. Библиотечные специалисты активно внедряли инновационные формы работы. 77% библиотек муниципальных образований области подключены к сети Интернет. Государственные и муниципальные задания по библиотечному обслуживанию населения в основном выполнены.

Несмотря на некоторые достижения, в регионе сохраняется ряд нерешенных проблем, препятствующих развитию библиотечного дела.

В первую очередь, это сокращение библиотечной сети, штата библиотечных специалистов, перевод сотрудников на неполный режим работы.

Во-вторых, отсутствие качественного и планомерного комплектования, недостаточный объем финансирования комплектования библиотечных фондов приводит к негативной тенденции в отношении выполнения норматива новых поступлений на 1000 жителей.

В третьих, слабо развиваются материально-технические ресурсы библиотек, происходит постепенное устаревание компьютерного парка, наблюдается неустойчивая работа интернет-канала.

Следствием данных обстоятельств стала отрицательная динамика основных контрольных показателей.

<b>СТАТИСТИЧЕСКИЕ ПОКАЗАТЕЛИ ДЕЯТЕЛЬНОСТИ БИБЛИОТЕК ОРЛОВСКОЙ ОБЛАСТИ (Таблицы)</b>	<b>97</b>
Таблица 1.1 Основные и относительные показатели работы библиотек Орловской области. 2019 год	98
Таблица 1.2 Основные (в целых) и относительные показатели работы библиотек Орловской области. 2019 год	101
Таблица 2. Основные и относительные показатели работы библиотек Орловской области. 2019 год в сравнении с 2018 годом	104
Таблица 3. Относительные показатели работы библиотек Орловской области. 2019 год в сравнении с 2018 годом	107
Таблица 4.1.Основные показатели работы сельских библиотек Орловской области. 2019 год в сравнении с 2018 годом	110
Таблица 4.2.Основные показатели работы сельских библиотек Орловской области. 2019 год (в целых) в сравнении с 2018 годом	111
Таблица 5. Относительные показатели работы сельских библиотек Орловской области. 2019 год в сравнении с 2018 годом	112
Таблица 6. Средние показатели работы сельских библиотек Орловской области. 2019 год в сравнении с 2018 годом	113
Таблица 7.1. Число зарегистрированных пользователей в библиотеках Орловской области (всего и сельские библиотеки), на конец 2019 года	114
Таблица 7.2.Число зарегистрированных пользователей в библиотеках Орловской области (всего), на конец 2019 года	116
Таблица 7.3. Число зарегистрированных пользователей в сельских библиотеках Орловской области, на конец 2019 года	119
Таблица 8.1. Число посещений библиотек и обращений удаленных пользователей к библиотекам Орловской области (всего и сельские библиотеки). 2019 год.	121
Таблица 8.2.Число посещений библиотек и обращений удаленных пользователей к библиотекам Орловской области (всего). 2019 год	124
Таблица 8.3. Число посещений сельских библиотек и обращений удаленных пользователей к сельским библиотекам Орловской области. 2019 год.	127
Таблица 9. Документные фонды библиотек Орловской области. 2019 год в сравнении с 2018 годом	129
Таблица 10. Документные фонды библиотек Орловской области. Поступило экземпляров. 2015-2019 гг.	132
Таблица 11.Документные фонды сельских библиотек Орловской области. Поступило экземпляров. 2015-2019 гг.	135
Таблица 12. Библиотеки Орловской области, имевшие доступ к сети Интернет в 2019 году	136
Таблица 13. Поступление финансовых средств в библиотеки Орловской области, 2019 год	138
Таблица 14. Использование финансовых средств библиотеками Орловской области, 2019 год	141
Таблица 14. Продолжение	144
Таблица 15. Поступление финансовых средств в сельские библиотеками Орловской области, 2019 год	147
Таблица 16. Использование финансовых средств сельскими библиотеками Орловской области, 2019 год.	149
Таблица 17.Бюджетное финансирование муниципальных библиотек Орловской области. Средние показатели. 2019 год в сравнении с 2018 годом	151
Таблица 18. Финансирование сельских библиотек Орловской области . 2019 год в сравнении с 2018 годом	154
Таблица 19. Финансирование комплектования библиотек Орловской области. 2019 год в сравнении с 2018 годом	155
Таблица 20. Персонал библиотек Орловской области. На конец 2019 года	158
Таблица 21.Персонал сельских библиотек Орловской области. На конец 2019 года	161
Таблица 22. Поступление периодических изданий в муниципальные библиотеки Орловской области. 2019 год в сравнении с 2018 годом	163
Таблица 23. Поступление периодических изданий в сельские библиотеки Орловской области. 2019 год в сравнении с 2018 годом	164



СТАТИСТИЧЕСКИЕ ПОКАЗАТЕЛИ  
ДЕЯТЕЛЬНОСТИ БИБЛИОТЕК ОРЛОВСКОЙ ОБЛАСТИ  
2019 ГОД

---

(ТАБЛИЦЫ)

ТАБЛИЦА 1.1

ОСНОВНЫЕ и ОТНОСИТЕЛЬНЫЕ ПОКАЗАТЕЛИ РАБОТЫ БИБЛИОТЕК ОРЛОВСКОЙ ОБЛАСТИ. 2019 год

№	Наименование районов / городов / областных библиотек	Население (тыс. чел.) На 01.01.20	Число библиотек	ЦБС и объединения	Число польз. (тыс. чел.)	% охвата населения (от целых показателей)	Посещения (тыс. единиц)	Посещаемость (от целых показателей)	Книговыдача (тыс. экз.)	Читаемость (от целых показателей)	Фонд (тыс. экз.)	Обращаемость (от целых показателей)
		1	2	3	4	5	6	7	8	9	10	11
1	Болховский	16,6	11	1	4,6	27,7	41,6	9,1	79,50	17,3	150,93	0,5
2	Верховский	14,9	13	1	5,9	39,8	55,2	9,3	141,08	13,9	150,69	0,9
3	Глазуновский	11,4	9	1	3,9	34,3	26,4	6,7	68,38	17,5	112,26	0,6
4	Дмитровский	9,9	16	1	6,9	70,3	73,7	10,6	134,40	19,5	155,73	0,9
5	Должанский	9,9	11	1	4,8	48,9	41,9	8,7	75,52	15,7	106,42	0,7
6	Залегощенский:											
	Общедоступные б-ки	*	11	0	4,6	*	44,7	9,7	87,47	19,0	125,67	0,7
	Б-ки в составе УКДТ	*	1	0	1,4	*	11,1	7,8	30,91	22,1	16,81	1,8
	Всего	13,6	12	0	6,0	44,4	55,8	9,2	118,38	19,7	142,48	0,8
7	Знаменский	4,4	12	1	3,0	67,1	43,3	14,6	69,32	23,1	84,98	0,8
8	Колпнянский:											
	Общедоступные б-ки	*	0	*	*	*	*	*	*		*	*
	Б-ки в составе УКДТ	12,3	16	0	3,3	27,0	35,4	10,6	77,91	23,6	144,49	0,5
	Всего	12,3	16	0	3,3	27,0	35,4	10,6	77,91	23,6	144,49	0,5
9	Корсаковский	3,9	11	1	3,6	91,6	56,7	15,7	94,28	26,2	82,27	1,1
10	Краснозоренский	5,2	14	1	3,9	75,1	40,0	10,3	69,43	17,8	118,06	0,6
11	Кромской	20,2	16	1	8,9	43,9	87,6	9,9	188,65	21,2	156,53	1,2
12	Ливенский	29,3	38	1	13,7	46,6	181,1	13,2	272,06	19,9	367,55	0,7
13	Малоархангельский	9,6	8	1	3,9	40,2	34,8	9,0	113,15	29,0	124,96	0,9
14	Мценский	17,2	29	1	15,4	89,4	142,1	9,2	354,70	23,0	279,68	1,3

		1	2	3	4	5	6	7	8	9	10	11
15	Новодеревеньковский:											
	Общедоступные б-ки	*	*	*	*	*	*	*	*	*	*	*
	Б-ки в составе УКДТ	9,1	20	0	3,6	39,4	47,7	13,2	80,53	22,4	191,47	0,4
	Всего	9,1	20	0	3,6	39,4	47,7	13,2	80,53	22,4	191,47	0,4
16	Новосильский	7,3	9	1	4,3	58,8	50,5	11,7	90,05	20,9	112,47	0,8
17	Орловский	68,8	28	1	13,9	20,2	228,1	16,4	357,77	25,7	204,79	1,7
18	Покровский:											
	Общедоступные б-ки	*	0	*	*	*	*	*	*	*	*	*
	Б-ки в составе УКДТ	12,9	11	0	3,7	28,8	43,4	11,6	86,89	23,5	124,18	0,7
	Всего	12,9	11	0	3,7	28,8	43,4	11,6	86,89	23,5	124,18	0,7
19	Свердловский	14,8	14	1	5,2	35,2	59,5	11,4	144,92	27,9	121,93	1,2
20	Сосковский	5,2	10	1	2,5	48,3	22,3	8,9	47,54	19,0	87,51	0,5
21	Троснянский:											
	Общедоступные б-ки	*	*	*	*	*	*	*	*	*	*	*
	Б-ки в составе УКДТ	8,6	11	0	4,9	57,5	41,7	8,5	63,80	13,0	86,99	0,7
	Всего	8,6	11	0	4,9	57,5	41,7	8,5	63,80	13,0	86,99	0,7
22	Урицкий	19,6	16	1	11,0	55,9	121,1	11,1	237,18	21,6	114,09	2,1
23	Хотынецкий	9,3	8	1	3,6	38,5	38,9	10,8	82,13	22,8	91,75	0,9
24	Шаблыкинский	6,8	15	1	4,2	62,7	45,0	10,6	98,75	23,5	107,12	0,9
	Итого по районам:											
	Общедоступные б-ки	*	299	19	127,8	*	1434,3	11,2	2806,27	22,0	2855,40	1,0
	Б-ки в составе УКДТ	*	59	0	17,0	*	179,2	10,5	340,03	20,0	563,95	0,6
	Всего	340,9	358	19	144,8	42,5	1613,5	11,1	3146,30	21,7	3419,35	0,9
25	г. Ливны	47,2	3	1	3,2	6,9	26,5	8,2	82,00	25,6	76,89	1,1
26	г. Мценск	36,6	4	1	3,7	10,1	33,6	9,1	80,34	21,7	26,97	3,0
27	г. Орел:											
	Общедоступные б-ки	*	18	1	83,8	*	662,1	7,9	1589,05	19,0	682,91	2,3
	Б-ки в составе УКДТ	*	1	0	1,3	*	8,0	6,3	34,96	26,9	25,74	1,4
	Всего	308,8	19	1	85,1	27,6	670,2	7,9	1624,01	19,1	708,65	2,3

		1	2	3	4	5	6	7	8	9	10	11
	Итого по городам:											
	Общедоступные б-ки	*	25	3	90,7	*	722,2	8,0	1751,38	19,3	786,77	2,2
	Б-ки в составе УКДТ	*	1	0	1,3	*	8,0	6,2	34,96	26,9	25,74	1,4
	Всего	392,6	26	3	92,0	23,4	730,2	7,9	1786,34	19,4	812,51	2,2
	Итого по муниц. б-кам:											
	Общедоступные б-ки	*	324	22	218,5	*	2156,5	9,9	4557,65	20,9	3642,17	1,3
	Б-ки в составе УКДТ	*	60	0	18,3	*	187,3	10,2	374,99	20,5	589,68	0,6
	Всего	733,5	384	22	236,8	32,3	2343,8	9,9	4932,64	20,8	4231,86	1,2
28	ОПБ им. И. А. Бунина	*	1	*	26,2	*	137,4	5,2	760,04	29,0	566,05	1,3
29	ОДБ им. М.М. Пришвина	*	1	*	10,4	*	52,7	5,1	150,72	14,5	102,15	1,5
30	Обл. спецб-ка для слепых	*	1	*	2,8	*	18,8	6,8	169,67	60,6	120,60	1,4
	Итого по обл. б-кам	*	3	*	39,4	*	208,8	5,3	1080,43	27,4	788,80	1,4
	Итого по области:											
	Общедоступ. б-ки	*	327	22	257,9	*	2365,3	9,2	5638,08	21,9	4430,97	1,3
	Б-ки в составе УКДТ	*	60	0	18,3	*	187,3	10,2	374,99	20,5	589,68	0,6
	Всего	733,57	387	22	276,2	37,7	2552,6	9,2	6013,08	21,8	5020,65	1,2

ТАБЛИЦА 1.2

## ОСНОВНЫЕ(в целых) и ОТНОСИТЕЛЬНЫЕ ПОКАЗАТЕЛИ РАБОТЫ БИБЛИОТЕК ОРЛОВСКОЙ ОБЛАСТИ. 2019 год

№	Наименование районов / городов / областных библиотек	Население (тыс. чел.) На 01.01.20	Число библиотек	ЦБС и объединения	Число польз. (тыс. чел.)	% охвата населения	Посещения (тыс. единиц)	Посещаемость	Книговыдача (тыс. экз.)	Читаемость	Фонд (тыс. экз.)	Обращаемость
		1	2	3	4	5	6	7	8	9	10	11
1	Болховский	16,587	11	1	4,591	27,7	41,585	9,1	79,495	17,3	150,933	0,5
2	Верховский	14,943	13	1	5,944	39,8	55,216	9,3	141,079	13,9	150,691	0,9
3	Глазуновский	11,447	9	1	3,932	34,3	26,377	6,7	68,377	17,5	112,260	0,6
4	Дмитровский	9,854	16	1	6,928	70,3	73,734	10,6	134,400	19,5	155,733	0,9
5	Должанский	9,862	11	1	4,820	48,9	41,878	8,7	75,517	15,7	106,419	0,7
6	Залегощенский:											
	Общедоступные б-ки	*	11	0	4,610	*	44,678	9,7	87,476	19,0	125,672	0,7
	Б-ки в составе УКДТ	*	1	0	1,422	*	11,077	7,8	30,908	22,1	16,812	1,8
	Всего	13,576	12	0	6,032	44,4	55,755	9,2	118,384	19,7	142,484	0,8
7	Знаменский	4,402	12	1	2,955	67,1	43,275	14,6	69,324	23,1	84,979	0,8
8	Колпнянский:											
	Общедоступные б-ки	*	0	*	*	*	*	*	*	*	*	*
	Б-ки в составе УКДТ	12,330	16	0	3,329	27,0	35,358	10,6	77,914	23,6	144,493	0,5
	Всего	12,339	16	0	3,329	27,0	35,358	10,6	77,914	23,6	144,493	0,5
9	Корсаковский	3,949	11	1	3,618	91,6	56,700	15,7	94,282	26,2	82,273	1,1
10	Краснозоренский	5,178	14	1	3,891	75,1	39,952	10,3	69,433	17,8	118,063	0,6
11	Кромской	20,164	16	1	8,855	43,9	87,601	9,9	188,645	21,2	156,527	1,2
12	Ливенский	29,330	38	1	13,669	46,6	181,055	13,2	272,062	19,9	367,549	0,7
13	Малоархангельский	9,639	8	1	3,873	40,2	34,793	9,0	113,150	29,0	124,958	0,9
14	Мценский	17,230	29	1	15,400	89,4	142,142	9,2	354,695	23,0	279,675	1,3

		1	2	3	4	5	6	7	8	9	10	11
15	Новодеревеньковский:											
	Общедоступные б-ки	*	*	*	*	*	*	*	*	*	*	*
	Б-ки в составе УКДТ	9,141	20	0	3,605	39,4	47,669	13,2	80,529	22,4	191,470	0,4
	Всего	9,141	20	0	3,605	39,4	47,669	13,2	80,529	22,4	191,470	0,4
16	Новосильский	7,307	9	1	4,300	58,8	50,501	11,7	90,048	20,9	112,471	0,8
17	Орловский	68,768	28	1	13,913	20,2	228,070	16,4	357,767	25,7	204,794	1,7
18	Покровский:											
	Общедоступные б-ки	*	0	*	*	*	*	*	*	*	*	*
	Б-ки в составе УКДТ	12,928	11	0	3,727	28,8	43,383	11,6	86,885	23,5	124,180	0,7
	Всего	12,928	11	0	3,727	28,8	43,383	11,6	86,885	23,5	124,180	0,7
19	Свердловский	14,803	14	1	5,213	35,2	59,496	11,4	144,923	27,9	121,930	1,2
20	Сосковский	5,179	10	1	2,502	48,3	22,325	8,9	47,541	19,0	87,506	0,5
21	Троснянский:											
	Общедоступные б-ки	*	*	*	*	*	*	*	*	*	*	*
	Б-ки в составе УКДТ	8,564	11	0	4,921	57,5	41,734	8,5	63,798	13,0	86,993	0,7
	Всего	8,564	11	0	4,921	57,5	41,734	8,5	63,798	13,0	86,993	0,7
22	Урицкий	19,593	16	1	10,952	55,9	121,088	11,1	237,180	21,6	114,091	2,1
23	Хотынецкий	9,319	8	1	3,587	38,5	38,867	10,8	82,126	22,8	91,752	0,9
24	Шаблыкинский	6,766	15	1	4,241	62,7	44,981	10,6	98,747	23,5	107,124	0,9
	Итого по районам:											
	Общедоступные б-ки	*	299	19	127,794	*	1434,314	11,2	2806,267	22,0	2855,400	1,0
	Б-ки в составе УКДТ	*	59	0	17,004	*	179,221	10,5	340,034	20,0	563,948	0,6
	Всего	340,868	358	19	144,798	42,5	1613,535	11,1	3146,301	21,7	3419,348	0,9
25	г. Ливны	47,165	3	1	3,235	6,9	26,464	8,2	81,999	25,6	76,893	1,1
26	г. Мценск	36,627	4	1	3,686	10,1	33,620	9,1	80,337	21,7	26,965	3,0
27	г. Орел:											
	Общедоступные б-ки	*	18	1	83,816	*	662,116	7,9	1589,048	19,0	682,914	2,3
	Б-ки в составе УКДТ	*	1	0	1,282	*	8,048	6,3	34,958	26,9	25,735	1,4
	Всего	308,838	19	1	85,098	27,6	670,164	7,9	1624,006	19,1	708,649	2,3

		1	2	3	4	5	6	7	8	9	10	11
	Итого по городам:											
	Общедоступные б-ки	*	25	3	90,737	*	722,200	8,0	1751,384	19,3	786,772	2,2
	Б-ки в составе УКДТ	*	1	0	1,282	*	8,048	6,2	34,958	26,9	25,735	1,4
	Всего	392,630	26	3	92,019	23,4	730,248	7,9	1786,342	19,4	812,507	2,2
	Итого по муниц. б-кам:											
	Общедоступные б-ки	*	324	22	218,531	*	2156,514	9,9	4557,651	20,9	3642,172	1,3
	Б-ки в составе УКДТ	*	60	0	18,286	*	187,269	10,2	374,992	20,5	589,683	0,6
	Всего	733,498	384	22	236,817	32,3	2343,783	9,9	4932,643	20,8	4231,855	1,2
28	ОПБ им. И. А. Бунина	*	1	*	26,176	*	137,356	5,2	760,043	29,0	566,048	1,3
29	ОДБ им. М.М. Пришвина	*	1	*	10,441	*	52,708	5,1	150,719	14,5	102,152	1,5
30	Обл. спецб-ка для слепых	*	1	*	2,752	*	18,768	6,8	169,671	60,6	120,595	1,4
	Итого по обл. б-кам	*	3	*	39,369	*	208,832	5,3	1080,433	27,4	788,795	1,4
	Итого по области:											
	Общедоступ. б-ки	*	327	22	257,900	*	2365,346	9,2	5638,084	21,9	4430,967	1,3
	Б-ки в составе УКДТ	*	60	0	18,286	*	187,269	10,2	374,992	20,5	589,683	0,6
	Всего	733,498	387	22	276,186	37,7	2552,615	9,2	6013,076	21,8	5020,650	1,2

ТАБЛИЦА 2

ОСНОВНЫЕ ПОКАЗАТЕЛИ РАБОТЫ БИБЛИОТЕК ОРЛОВСКОЙ ОБЛАСТИ. 2019 год в сравнении с 2018 годом

№	Наименование районов / городов / областных библиотек	Население (тыс. чел.) на конец отчетного года		Число библиотек		ЦБС и объединения		Число пользователей (тыс. чел.)		Число посещений (тыс. единиц)		Фонд (тыс. экз.)		Книговыдача (тыс. экз.)	
		2018	2019	2018	2019	2018	2019	2018	2019	2018	2019	2018	2019	2018	2019
		1	2	3	4	5	6	7	8	9	10	11	12	13	14
1	Болховский	16,8	16,6	11	11	1	1	5,2	4,6	38,7	41,6	151,27	150,93	88,85	79,50
2	Верховский	15,1	14,9	14	13	1	1	6,2	5,9	52,5	55,2	165,49	150,69	146,50	141,08
3	Глазуновский	11,6	11,4	13	9	1	1	5,4	3,9	45,1	26,4	135,53	112,26	94,41	68,38
4	Дмитровский	10,0	9,9	16	16	1	1	6,9	6,9	73,6	73,7	155,76	155,73	137,74	134,40
5	Должанский	10,0	9,9	11	11	1	1	5,2	4,8	40,8	41,9	115,56	106,42	83,76	75,52
6	Залегощенский:														
	Общедоступные б-ки	4,8	*	1	11	0	0	1,7	4,6	13,7	44,7	37,00	125,67	45,03	87,47
	Б-ки в составе УКДТ	*	*	15	1	0	0	5,1	1,4	41,2	11,1	105,75	16,81	89,38	30,91
	Всего	13,6	13,6	16	12	0	0	6,8	6,0	54,9	55,8	142,75	142,48	134,41	118,38
7	Знаменский	4,4	4,4	12	12	1	1	3,0	3,0	42,2	43,3	89,81	84,98	70,78	69,32
8	Колпнянский:														
	Общедоступные б-ки	*	*	0	0	*	*	*	*	*	*	*	*	*	*
	Б-ки в составе УКДТ	12,5	12,3	16	16	0	0	4,0	3,3	35,1	35,4	145,27	144,49	87,53	77,91
	Всего	12,5	12,3	16	16	0	0	4,0	3,3	35,1	35,4	145,27	144,49	87,53	77,91
9	Корсаковский	4,0	3,9	11	11	1	1	3,7	3,6	55,1	56,7	82,04	82,27	94,24	94,28
10	Краснозоренский	5,2	5,2	14	14	1	1	3,5	3,9	32,0	40,0	118,27	118,06	65,26	69,43
11	Кромской	20,1	20,2	16	16	1	1	9,0	8,9	83,4	87,6	156,65	156,53	193,93	188,65
12	Ливенский	29,5	29,3	38	38	1	1	14,1	13,7	179,7	181,1	368,91	367,55	300,99	272,06
13	Малоархангельский	9,8	9,6	8	8	1	1	3,9	3,9	34,4	34,8	135,20	124,96	123,84	113,15
14	Мценский	17,5	17,2	29	29	1	1	15,4	15,4	142,1	142,1	283,30	279,68	354,07	354,70



		1	2	3	4	5	6	7	8	9	10	11	12	13	14
15	Новодеревеньковский														
	Общедоступные б-ки	9,2	*	20	*	1	*	4,8	*	61,6	*	191,51	*	109,16	*
	Б-ки в составе УКДТ	*	9,1	*	20	*	0	*	3,6	*	47,7	*	191,47	*	80,53
	Всего	9,2	9,1	20	20	1	0	4,8	3,6	61,6	47,7	191,51	191,47	109,16	80,53
16	Новосильский	7,3	7,3	9	9	1	1	4,3	4,3	42,8	50,5	113,02	112,47	91,54	90,05
17	Орловский	68,9	68,8	35	28	1	1	18,6	13,9	242,2	228,1	263,05	204,79	457,71	357,77
18	Покровский:														
	Общедоступные б-ки	*	*	0	0	*	*	*	*	*	*	*	*	*	*
	Б-ки в составе УКДТ	13,0	12,9	17	11	0	0	5,0	3,7	62,7	43,4	171,45	124,18	114,04	86,89
	Всего	13,0	12,9	17	11	0	0	5,0	3,7	62,7	43,4	171,45	124,18	114,04	86,89
19	Свердловский	15,0	14,8	14	14	1	1	5,6	5,2	61,5	59,5	123,39	121,93	162,43	144,92
20	Сосковский	5,3	5,2	10	10	1	1	2,6	2,5	28,5	22,3	90,08	87,51	53,47	47,54
21	Троснянский:			*											
	Общедоступные б-ки	*	*	*	*	*	*	*	*	*	*	*	*	*	*
	Б-ки в составе УКДТ	8,7	8,6	11	11	0	0	5,1	4,9	42,0	41,7	89,93	86,99	70,45	63,80
	Всего	8,7	8,6	11	11	0	0	5,1	4,9	42,0	41,7	89,93	86,99	70,45	63,80
22	Урицкий	19,7	19,6	16	16	1	1	10,7	11,0	117,4	121,1	113,58	114,09	232,20	237,18
23	Хотынецкий	9,4	9,3	8	8	1	1	4,5	3,6	45,7	38,9	89,42	91,75	97,13	82,13
24	Шаблыкинский	6,9	6,8	15	15	1	1	4,3	4,2	43,5	45,0	107,92	107,12	98,09	98,75
	Итого по районам:														
	Общедоступные б-ки	*	*	321	299	20	19	138,5	127,8	1476,3	1434,3	3086,77	2855,40	3101,13	2806,27
	Б-ки в составе УКДТ	*	*	59	59	0	0	19,2	17,0	181,0	179,2	512,39	563,95	361,40	340,03
	Всего	343,5	340,9	380	358	20	19	157,7	144,8	1657,3	1613,5	3599,16	3419,35	3462,53	3146,30
25	г. Ливны	47,2	47,2	3	3	1	1	3,3	3,2	29,7	26,5	78,18	76,89	88,45	82,00
26	г. Мценск	37,1	36,6	4	4	1	1	3,5	3,7	34,1	33,6	31,94	26,97	77,63	80,34
27	г. Орел:														
	Общедоступные б-ки	*	*	18	18	1	1	83,6	83,8	655,7	662,1	702,01	682,91	1588,99	1589,05
	Б-ки в составе УКДТ	*	*	1	1	0	0	1,3	1,3	22,9	8,0	25,73	25,74	35,29(8)	34,96
	Всего	311,6	308,8	19	19	1	1	84,9	85,1	678,6	670,2	727,74	708,65	1624,28	1624,01

		1	2	3	4	5	6	7	8	9	10	11	12	13	14
	Итого по городам:														
	Общедоступные б-ки	*	*	25	25	3	3	90,4	90,7	719,5	722,2	812,13	786,77	1755,07	1751,38
	Б-ки в составе УКДТ	*	*	1	1	0	0	1,3	1,3	181,0	8,0	25,73	25,74	35,29(8)	34,96
	Всего	395,9	392,6	26	26	3	3	91,7	92,0	742,5	730,2	837,86	812,51	1790,35	1786,34
	Итого по муниц. б-кам:														
	Общедоступные б-ки	*	*	346	324	23	22	228,9	218,5	2195,9	2156,5	3898,90	3642,17	4856,20	4557,65
	Б-ки в составе УКДТ	*	*	60	60	0	0	20,5	18,3	203,9	187,3	538,12	589,68	396,68	374,99
	Всего	739,5	733,5	406	384	23	22	249,4	236,8	2399,8	2343,8	4437,02	4231,86	5252,88	4932,64
28	ОПБ им. И. А. Бунина	*	*	1	1	*	*	28,0	26,2	136,0	137,4	564,46	566,05	731,20	760,04
29	ОДБ им. М. М. Пришвина	*	*	1	1	*	*	10,7	10,4	50,4	52,7	102,61	102,15	147,02	150,72
30	Обл. спецб-ка для слепых	*	*	1	1	*	*	2,7	2,8	17,4	18,8	120,16	120,60	183,13	169,67
	Итого по обл. б-кам	*	*	3	3	*	*	41,4	39,4	203,8	208,8	787,23	788,80	1061,35	1080,43
	Итого по области:														
	Общедоступ. б-ки	*	*	349	327	23	22	270,3	257,9	2399,7	2365,3	4686,13	4430,97	5917,55	5638,08
	Б-ки в составе УКДТ	*	*	60	60	0	0	20,5	18,3	203,9	187,3	538,12	589,68	396,68	374,99
	Всего	739,5	733,5	409	387	23	22	290,8	276,2	2603,6	2552,6	5224,25	5020,65	6314,23	6013,08
	Динамика показателя	*	-6,0	*	-22	*	-1	*	-14,6	*	-51,0	*	-203,60	*	-301,15
	Динамика показателя в %	*	-1,2	*	-5,4	*	-4,3	*	-5,0	*	-2,0	*	-3,9	*	-4,8

ТАБЛИЦА 3  
 ОТНОСИТЕЛЬНЫЕ ПОКАЗАТЕЛИ РАБОТЫ БИБЛИОТЕК ОРЛОВСКОЙ ОБЛАСТИ.  
 2019 год в сравнении с 2018 годом<sup>8</sup>

№	Наименование районов / городов / областных библиотек	% охвата населения		Читаемость		Посещаемость		Обращаемость	
		2018	2019	2018	2019	2018	2019	2018	2019
		1	2	3	4	5	6	7	8
1	Болховский	31,1	27,7	17,1	17,3	7,4	9,1	0,6	0,5
2	Верховский	41,1	39,8	23,6	13,9	8,5	9,3	0,9	0,9
3	Глазуновский	46,6	34,3	17,5	17,5	8,3	6,7	0,7	0,6
4	Дмитровский	69,0	70,3	20,0	19,5	10,7	10,6	0,9	0,9
5	Должанский	52,0	48,9	16,1	15,7	7,8	8,7	0,7	0,7
6	Залегощенский:								
	Общедоступные б-ки	*	*	26,5	19,0	8,1	9,7	1,2	0,7
	Б-ки в составе УКДТ	*	*	17,5	22,1	8,1	7,8	0,8	1,8
	Всего	50,0	44,4	19,8	19,7	8,1	9,2	0,9	0,8
7	Знаменский	68,2	67,1	23,6	23,1	14,1	14,6	0,8	0,8
8	Колпнянский:								
	Общедоступные б-ки	*	*	*	*	*	*	*	*
	Б-ки в составе УКДТ	32,0	27,0	21,9	23,6	8,8	10,6	0,6	0,5
	Всего	32,0	27,0	21,9	23,6	8,8	10,6	0,6	0,5
9	Корсаковский	92,5	91,6	25,5	26,2	14,9	15,7	1,1	1,1
10	Краснозоренский	67,3	75,1	18,6	17,8	9,1	10,3	0,6	0,6
11	Кромской	44,8	43,9	21,5	21,2	9,3	9,9	1,2	1,2
12	Ливенский	47,8	46,6	21,3	19,9	12,7	13,2	0,8	0,7
13	Малоархангельский	39,8	40,2	31,8	29,0	8,8	9,0	0,9	0,9
14	Мценский	88,0	89,4	23,0	23,0	9,2	9,2	1,2	1,3

<sup>8</sup> Аналитические показатели за 2019 год сделаны на основании показателей Свода... в АИС «Статистика» в целых.

		1	2	3	4	5	6	7	8
15	Новодеревеньковский:								
	Общедоступные б-ки	52,2	*	22,7	*	12,8	*	0,6	*
	Б-ки в составе УКДТ	*	39,4	*	22,4	*	13,2	*	0,4
	Всего	52,2	39,4	22,7	22,4	12,8	13,2	0,6	0,4
16	Новосильский	58,9	58,8	21,3	20,9	10,0	11,7	1,2	0,8
17	Орловский	27,0	20,2	24,6	25,7	13,0	16,4	1,7	1,7
18	Покровский:								
	Общедоступные б-ки	*	*	*	*	*	*	*	*
	Б-ки в составе УКДТ	38,5	28,8	22,8	23,5	12,5	11,6	0,7	0,7
	Всего	38,5	28,8	22,8	23,5	12,5	11,6	0,7	0,7
19	Свердловский	37,3	35,2	29,0	27,9	11,0	11,4	1,3	1,2
20	Сосковский	49,1	48,3	20,6	19,0	11,0	8,9	0,6	0,5
21	Троснянский:								
	Общедоступные б-ки	*	*	*	*	*	*	*	*
	Б-ки в составе УКДТ	58,6	57,5	13,8	13,0	8,2	8,5	0,8	0,7
	Всего	58,6	57,5	13,8	13,0	8,2	8,5	0,8	0,7
22	Урицкий	54,3	55,9	21,7	21,6	11,0	11,1	2,0	2,1
23	Хотынецкий	47,9	38,5	21,6	22,8	10,2	10,8	1,1	0,9
24	Шаблыкинский	62,3	62,7	22,81	23,5	10,1	10,6	0,9	0,9
	Итого по районам:								
	Общедоступные б-ки	*	*	22,4	22,0	10,7	11,2	1,0	1,0
	Б-ки в составе УКДТ	*	*	18,8	20,0	9,4	10,5	0,7	0,6
	Всего	45,9	42,5	22,0	21,7	10,5	11,1	1,0	0,9
25	г. Ливны	7,0	6,9	26,8	25,6	9,0	8,2	1,1	1,1
26	г. Мценск	9,4	10,1	22,2	21,7	9,7	9,1	2,4	3,0
27	г. Орел:								
	Общедоступные б-ки	*	*	19,0	19,0	7,8	7,9	2,3	2,3
	Б-ки в составе УКДТ	*	*	27,1	26,9	17,6	6,2	1,4	1,4
	Всего	27,2	27,6	19,1	19,1	8,0	7,9	2,2	2,3

		1	2	3	4	5	6	7	8
	Итого по городам:								
	Общедоступные б-ки	*	*	19,4	19,3	8,0	8,0	2,2	2,2
	Б-ки в составе УКДТ	*	*	21,1	26,9	17,6	6,2	1,4	1,4
	Всего	23,2	23,4	19,5	19,4	8,2	7,9	2,1	2,2
	Итого по муниц б-кам:								
	Общедоступные б-ки	*	*	21,2	20,9	9,6	9,9	1,2	1,3
	Б-ки в составе УКДТ	*	*	19,4	20,5	9,9	10,2	0,7	0,6
	Всего	33,7	32,3	21,1	20,8	9,6	9,9	1,2	1,2
28	ОПБ им. И. А. Бунина	*	*	26,1	29,0	4,9	5,2	1,3	1,3
29	ОДБ им. М. М. Пришвина	*	*	13,7	14,5	4,7	5,1	1,4	1,5
30	Обл. спецб-ка для слепых	*	*	67,8	60,6	6,4	6,8	1,5	1,4
	Итого по обл. б-кам	*	*	25,6	27,4	4,9	5,3	1,3	1,4
	Итого по области:								
	Общедоступные б-ки	*	*	21,9	21,9	8,9	9,2	1,3	1,3
	Б-ки в составе УКДТ	*	*	19,4	20,5	9,9	10,2	0,7	0,6
	Всего	39,3	37,7	21,7	21,8	9,0	9,2	1,2	1,2

ТАБЛИЦА 4.1  
ОСНОВНЫЕ ПОКАЗАТЕЛИ РАБОТЫ СЕЛЬСКИХ БИБЛИОТЕК ОРЛОВСКОЙ ОБЛАСТИ. 2019 год в сравнении с 2018 годом

№	Наименование районов	Сельское население (тыс. чел.)		Число библиотек		Число пользователей (тыс. чел.)		Число посещений (тыс. единиц)		Фонд (тыс. экз.)		Книговыдача (тыс. экз.)	
		2018	2019	2018	2019	2018	2019	2018	2019	2018	2019	2018	2019
		1		3	4	5	6	7	8	9	10	11	12
1	Болховский	5,8	5,7	9	9	1,7	1,4	19,8	16,1	66,05	66,13	34,10	30,85
2	Верховский	8,2	8,0	12	11	2,8	2,7	23,8	25,0	106,48	97,22	50,67	48,29
3	Глазуновский	6,3	6,3	11	7	3,0	1,6	27,6	8,9	68,93	45,37	41,05	17,18
4	Дмитровский	5,0	4,9	14	14	3,7	3,9	42,9	43,9	94,21	93,52	65,40	66,53
5	Должанский	6,1	6,0	9	9	3,4	3,2	22,8	23,6	75,23	66,59	36,23	32,17
6	Залегощенский	8,8	8,7	14	10	3,6	3,1	30,6	29,7	88,86	88,97	58,67	48,60
7	Знаменский	2,2	2,2	10	10	1,9	1,8	22,3	23,3	70,96	65,85	46,74	45,26
8	Колпнянский	6,9	6,8	14	14	2,2	1,6	20,1	17,0	104,31	103,81	40,48	31,92
9	Корсаковский	2,5	2,4	9	9	2,6	2,5	39,2	39,2	54,38	54,66	61,32	61,27
10	Краснозоренский	3,2	3,2	12	12	2,2	2,6	21,4	29,0	93,93	93,78	45,98	50,13
11	Кромской	13,4	13,4	14	14	5,4	5,3	50,4	51,3	78,88	78,51	107,70	102,48
12	Ливенский	29,5	29,3	36	36	12,5	12,1	144,5	159,5	259,24	258,84	233,36	216,25
13	Малоархангельский	6,6	6,5	6	6	1,5	1,4	11,5	11,5	39,16	39,36	25,28	24,47
14	Мценский	17,5	17,2	27	27	9,3	9,4	97,5	99,4	179,61	175,91	205,68	205,22
15	Новодеревеньковский	5,2	5,1	18	18	3,0	2,3	47,8	35,5	149,49	149,19	68,98	48,52
16	Новосильский	4,2	4,2	7	7	1,4	1,5	16,5	18,3	64,99	65,00	27,73	26,16
17	Орловский	57,7	57,7	33	26	15,2	11,7	206,2	200,1	232,43	183,24	362,72	308,59
18	Покровский	8,8	8,8	16	10	3,8	2,4	47,8	26,8	134,13	85,26	73,25	45,00
19	Свердловский	9,2	9,1	12	12	2,1	1,8	28,6	23,3	77,19	76,23	49,71	36,55
20	Сосковский	3,0	2,9	8	8	1,7	1,6	19,9	13,9	67,59	64,98	31,05	23,93
21	Троснянский	5,2	5,1	9	9	2,9	2,8	23,1	22,4	60,16	57,17	37,14	30,20
22	Урицкий	9,2	9,2	14	14	5,5	5,7	69,6	73,0	67,47	67,54	116,53	121,32
23	Хотынецкий	5,6	5,5	6	6	1,7	1,7	17,2	18,4	41,97	42,44	32,71	32,21
24	Шаблыкинский	4,0	3,9	13	13	2,6	2,6	25,8	26,9	64,70	63,74	51,20	51,28
	Итого	234,1	232,1	333	3119	95,7	86,7	1077,1	1036,1	2340,35	2183,30	1903,68	1704,39
	Динамика показателя	-2,5	-2,0	-23	-22	-9,8	-9,0	-126,7	-41,0	-201,06	-157,05	-249,1	-199,29
	Динамика показателя (%)	-1,0	-0,9	-6,5	-6,6	-9,3	-9,4	-10,5	-3,8	-7,9	-6,7	-11,6	-10,5

ТАБЛИЦА 4.2

ОСНОВНЫЕ ПОКАЗАТЕЛИ РАБОТЫ СЕЛЬСКИХ БИБЛИОТЕК ОРЛОВСКОЙ ОБЛАСТИ. 2019 год (в целых) в сравнении с 2018 годом

№	Наименование районов	Сельское население (тыс. чел.)		Число библиотек		Число пользователей (тыс. чел.)		Число посещений (тыс. единиц)		Фонд (тыс. экз.)		Книговыдача (тыс. экз.)	
		2018	2019	2018	2019	2018	2019	2018	2019	2018	2019	2018	2019
		1		3	4	5	6	7	8	9	10	11	12
1	Болховский	5,8	5,703	9	9	1,7	1,439	19,8	16,122	66,05	66,125	34,10	30,852
2	Верховский	8,2	8,045	12	11	2,8	2,725	23,8	25,018	106,48	97,222	50,67	48,294
3	Глазуновский	6,3	6,255	11	7	3,0	1,561	27,6	8,938	68,93	45,374	41,05	17,184
4	Дмитровский	5,0	4,887	14	14	3,7	3,930	42,9	43,933	94,21	93,523	65,40	66,525
5	Должанский	6,1	5,999	9	9	3,4	3,173	22,8	23,648	75,23	66,593	36,23	32,173
6	Залегощенский	8,8	8,732	14	10	3,6	3,058	30,6	29,734	88,86	88,966	58,67	48,600
7	Знаменский	2,2	2,200	10	10	1,9	1,849	22,3	23,262	70,96	65,853	46,74	45,256
8	Колпнянский	6,9	6,813	14	14	2,2	1,597	20,1	16,989	104,31	103,813	40,48	31,920
9	Корсаковский	2,5	2,400	9	9	2,6	2,530	39,2	39,175	54,38	54,656	61,32	61,273
10	Краснозоренский	3,2	3,200	12	12	2,2	2,648	21,4	28,963	93,93	93,775	45,98	50,130
11	Кромской	13,4	13,438	14	14	5,4	5,327	50,4	51,335	78,88	78,507	107,70	102,480
12	Ливенский	29,5	29,330	36	36	12,5	12,074	144,5	159,500	259,24	258,837	233,36	216,245
13	Малоархангельский	6,6	6,457	6	6	1,5	1,421	11,5	11,472	39,16	39,364	25,28	24,467
14	Мценский	17,5	17,230	27	27	9,3	9,378	97,5	99,444	179,61	175,914	205,68	205,220
15	Новодеревеньковский	5,2	5,146	18	18	3,0	2,334	47,8	35,505	149,49	149,186	68,98	48,517
16	Новосильский	4,2	4,198	7	7	1,4	1,455	16,5	18,257	64,99	64,995	27,73	26,155
17	Орловский	57,7	57,666	33	26	15,2	11,746	206,2	200,146	232,43	183,240	362,72	308,592
18	Покровский	8,8	8,793	16	10	3,8	2,362	47,8	26,761	134,13	85,264	73,25	45,003
19	Свердловский	9,2	9,135	12	12	2,1	1,760	28,6	23,273	77,19	76,229	49,71	36,550
20	Сосковский	3,0	2,900	8	8	1,7	1,564	19,9	13,900	67,59	64,978	31,05	23,933
21	Троснянский	5,2	5,100	9	9	2,9	2,800	23,1	22,415	60,16	57,165	37,14	30,201
22	Урицкий	9,2	9,185	14	14	5,5	5,725	69,6	73,028	67,47	67,540	116,53	121,322
23	Хотынецкий	5,6	5,536	6	6	1,7	1,655	17,2	18,412	41,97	42,441	32,71	32,211
24	Шаблыкинский	4,0	3,877	13	13	2,6	2,560	25,8	26,909	64,70	63,741	51,20	51,284
	Итого	234,1	232,225 10	333	31111	95,7	86,671	1077,1	1036,13 9	2340,35	2183,30 1	1903,68	1704,38 7

10 Погрешность за счет районов только с сельским населением.

11 Из них 51 в КДУ

ТАБЛИЦА 5  
 ОТНОСИТЕЛЬНЫЕ ПОКАЗАТЕЛИ РАБОТЫ СЕЛЬСКИХ БИБЛИОТЕК ОРЛОВСКОЙ ОБЛАСТИ.  
 2019 год (от целых показателей) в сравнении с 2018 годом

№	Наименование районов	% охвата населения		Читаемость		Посещаемость		Обращаемость	
		2018	2019	2018	2019	2018	2019	2018	2019
		1	2	3	4	5	6	7	8
1	Болховский	29,3	25,2	20,1	21,4	11,6	11,2	0,5	0,5
2	Верховский	34,1	33,9	18,1	17,7	8,5	9,2	0,5	0,5
3	Глазуновский	47,6	18,9	13,7	11,0	9,2	5,7	0,6	0,4
4	Дмитровский	74,0	80,4	17,7	16,9	11,6	11,2	0,7	0,7
5	Должанский	55,7	52,9	10,7	10,1	6,7	7,5	0,5	0,5
6	Залегощенский	40,9	35,0	16,3	15,9	8,5	9,7	0,7	0,5
7	Знаменский	86,4	84,0	24,6	24,5	11,7	12,6	0,7	0,7
8	Колпнянский	31,9	23,4	18,4	20,0	9,1	10,6	0,4	0,3
9	Корсаковский	104,0	105,4	23,6	24,2	15,1	15,5	1,2	1,1
10	Краснозоренский	68,8	82,8	20,9	18,9	9,7	10,9	0,5	0,5
11	Кромской	40,3	39,6	19,9	19,2	9,3	9,6	1,4	1,3
12	Ливенский	44,5	41,2	18,7	17,9	11,6	13,2	0,9	0,8
13	Малоархангельский	22,7	22,0	16,9	17,2	7,7	8,1	0,6	0,6
14	Мценский	53,1	54,4	22,1	21,9	10,5	10,6	1,1	1,2
15	Новодеревеньковский	57,6	45,4	23,0	20,8	15,9	15,2	0,5	0,3
16	Новосильский	33,3	34,7	19,8	18,0	11,8	12,5	0,4	0,4
17	Орловский	26,3	20,4	23,9	26,3	13,6	17,0	1,6	1,7
18	Покровский	43,2	26,9	19,3	19,1	12,6	11,3	0,5	0,5
19	Свердловский	22,8	19,3	23,7	20,8	13,6	13,2	0,6	0,5
20	Сосковский	56,7	53,9	18,3	15,3	11,7	8,9	0,5	0,4
21	Троснянский	55,8	54,9	12,8	10,8	8,0	8,0	0,6	0,5
22	Урицкий	59,8	62,3	21,2	21,2	12,7	12,8	1,7	1,8
23	Хотынецкий	30,4	29,9	19,2	19,5	10,1	11,1	0,8	0,8
24	Шаблыкинский	65,0	71,6	19,7	20,0	9,9	10,5	0,8	0,8
	Итого	40,9	37,3	19,9	19,7	11,2	12,0	0,8	0,8



ТАБЛИЦА 6  
СРЕДНИЕ ПОКАЗАТЕЛИ РАБОТЫ СЕЛЬСКИХ БИБЛИОТЕК ОРЛОВСКОЙ ОБЛАСТИ. 2019 год в сравнении с 2018 годом

№	Наименование районов	Среднее число пользователей 1-й биб-ки (чел.)		Средняя книговыдача 1-й биб-ки (тыс. экз.)		Среднее число посещений 1-й биб-ки (чел.)		Средний фонд 1-й биб-ки (тыс. экз.)		Книгообеспеченность 1-го пользователя (экз.)		Книгообеспеченность 1-го жителя (экз.)	
		2018	2019	2018	2019	2018	2019	2018	2019	2018	2019	2018	2019
		1	2	3	4	5	6	7	8	9	10	11	12
1	Болховский	180	160	3,79	3,428	2,2	1,791	7,33	7,347	39	46	11	12
2	Верховский	233	248	4,22	3,390	2,0	2,274	8,87	9,181	38	36	13	12
3	Глазуновский	270	223	3,73	2,455	2,5	1,277	6,27	6,482	23	29	11	7
4	Дмитровский	264	281	4,67	4,752	3,1	3,138	6,72	6,680	25	24	19	19
5	Должанский	370	353	4,03	3,575	2,5	2,628	8,36	7,399	22	21	12	11
6	Залегощенский	257	306	4,19	4,860	2,2	2,973	6,35	8,897	25	29	10	10
7	Знаменский	190	185	4,67	4,526	2,2	2,326	7,10	6,583	37	36	32	30
8	Колпнянский	157	114	2,89	2,280	1,4	1,214	7,45	7,415	47	65	15	15
9	Корсаковский	280	281	6,81	6,808	4,4	4,353	6,04	6,073	21	22	22	23
10	Краснозоренский	183	221	3,83	4,178	1,8	2,414	7,83	7,815	43	35	29	29
11	Кромской	385	381	7,69	7,320	3,6	3,667	5,63	5,608	15	15	6	6
12	Ливенский	347	335	6,48	6,007	4,0	4,431	7,20	7,190	21	21	9	9
13	Малоархангельский	250	237	4,21	4,078	1,9	1,912	6,52	6,561	26	28	6	6
14	Мценский	344	347	7,61	7,601	3,6	3,683	6,65	6,515	19	19	10	10
15	Новодеревеньковский	167	130	3,83	2,695	2,7	1,973	8,30	8,288	50	64	29	29
16	Новосильский	200	208	3,96	3,737	2,4	2,608	9,28	9,285	46	45	15	15
17	Орловский	460	452	10,99	11,873	6,2	7,697	7,04	7,048	15	16	4	3
18	Покровский	237	236	4,58	4,500	3,0	2,676	8,38	8,526	35	36	15	10
19	Свердловский	170	147	4,14	3,046	2,4	1,939	6,43	6,352	37	43	8	8
20	Сосковский	210	196	3,88	2,992	2,5	1,738	8,44	8,122	40	42	23	22
21	Троснянский	322	311	4,13	3,356	2,6	2,491	6,68	6,352	21	20	12	11
22	Урицкий	392	409	8,32	8,666	5,0	5,216	4,82	4,824	12	12	7	7
23	Хотынецкий	280	276	5,45	5,369	2,9	3,069	7,00	7,074	25	26	7	8
24	Шаблыкинский	200	197	3,92	3,945	2,0	2,070	4,98	4,903	25	25	16	16
	Итого	287	279	5,72	5,480	3,2	3,332	7,03	7,020	24	25	10	9
	Динамика показателя	*	-8	*	-0,24	*	+0,1	*	-0,01	*	+1	*	-1
	Динамика показателя (%)	*	0	*	-4,2	*	+3	*	-0,1	*	+4,5	*	-10,0

ТАБЛИЦА 7.1  
 ЧИСЛО ЗАРЕГИСТРИРОВАННЫХ ПОЛЬЗОВАТЕЛЕЙ в БИБЛИОТЕКАХ  
 ОРЛОВСКОЙ ОБЛАСТИ (всего и сельские библиотеки), на конец 2019 года

№	Наименование районов / городов / областных библиотек	Число зарегистрированных пользователей библиотеки, (гр. 87-91 Свода...)									
		Всего	в т.ч. село	из них пользователей, обслуженных в стенах библиотеки						из общего числа - удаленные пользователи (из гр.1 и 2)	
				всего	в т.ч. село	всего (из гр.3 и 4)		всего	в т.ч. село		
						дети до 14 лет включительно	молодежь 15 - 30 лет				
		1	2	3	4	5	6	7	8	9	10
1	Болховский	4,591	1,439	4,559	1,407	1,505	0,259	0,429	0,265	0,032	0,032
2	Верховский	5,944	2,725	5,791	2,591	1,557	0,810	1,194	0,452	0,153	0,134
3	Глазуновский	3,932	1,561	3,932	1,561	1,227	0,465	0,942	0,239	0,000	0,000
4	Дмитровский	6,928	3,930	5,693	3,050	1,035	0,378	0,994	0,437	1,235	0,880
5	Должанский	4,820	3,173	4,493	2,884	1,053	0,593	1,123	0,466	0,327	0,289
6	Залогощенский:										
	Общедоступные б-ки	4,610	3,058	4,556	3,004	0,859	0,568	0,832	0,627	0,054	0,054
	Б-ки в составе УКДТ	1,422	*	1,422	*	0,894	*	0,490	*	0,000	*
	Всего	6,032	3,058	5,978	3,004	1,753	0,568	1,322	0,627	0,054	0,054
7	Знаменский	2,955	1,849	2,955	1,849	0,488	0,244	0,575	0,293	0,000	0,000
8	Колпнянский:										
	Общедоступные б-ки	*	*	*	*	*	*	*	*	*	*
	Б-ки в составе УКДТ	3,329	1,597	3,286	1,554	1,075	0,265	0,502	0,225	0,043	0,043
	Всего	3,329	1,597	3,286	1,554	1,075	0,265	0,502	0,225	0,043	0,043
9	Корсаковский	3,618	2,530	3,462	2,374	0,767	0,428	0,720	0,522	0,156	0,156
10	Краснозоренский	3,891	2,648	3,855	2,612	0,922	0,613	0,842	0,517	0,036	0,036
11	Кромской	8,855	5,327	8,008	4,524	2,453	1,141	1,421	0,824	0,847	0,803
12	Ливенский	13,669	12,074	13,345	11,780	3,498	2,724	2,244	1,923	0,324	0,294
13	Малоархангельский	3,873	1,421	3,721	1,380	1,520	0,325	0,556	0,183	0,152	0,041
14	Мценский	15,400	9,378	13,117	8,362	4,764	2,564	2,294	1,590	2,283	1,016
15	Новодеревеньковский:										
	Общедоступные б-ки	*	*	*	*	*	*	*	*	*	*
	Б-ки в составе УКДТ	3,605	2,334	3,127	2,334	0,842	0,508	0,665	0,468	0,478	0,000
	Всего	3,605	2,334	3,127	2,334	0,842	0,508	0,665	0,468	0,478	0,000
		1	2	3	4	5	6	7	8	9	10
16	Новосильский	4,300	1,455	4,136	1,291	1,084	0,233	0,865	0,223	0,164	0,164
17	Орловский	13,913	11,746	13,913	11,746	4,387	3,501	2,436	1,886	0,000	0,000
18	Покровский:										
	Общедоступные б-ки	*	*	*	*	*	*	*	*	*	*

	Б-ки в составе УКДТ	3,727	2,362	3,727	2,362	0,931	0,502	0,806	0,496	0,000	0,000
	Всего	3,727	2,362	3,727	2,362	0,931	0,502	0,806	0,496	0,000	0,000
19	Свердловский	5,213	1,760	5,176	1,723	1,722	0,498	0,958	0,316	0,037	0,037
20	Сосковский	2,502	1,564	2,437	1,564	0,548	0,259	0,429	0,148	0,065	0,000
21	Троснянский:										
	Общедоступные б-ки	*	*	*	*	*	*	*	*	*	*
	Б-ки в составе УКДТ	4,921	2,800	4,921	2,800	0,832	0,534	1,303	0,357	0,000	0,000
	Всего	4,921	2,800	4,921	2,800	0,832	0,534	1,303	0,357	0,000	0,000
22	Урицкий	10,952	5,725	10,459	5,232	2,735	0,938	2,568	0,845	0,493	0,493
23	Хотынецкий	3,587	1,655	3,475	1,595	0,834	0,339	0,700	0,270	0,112	0,060
24	Шаблыкинский	4,241	2,560	4,057	2,403	0,912	0,437	0,685	0,365	0,184	0,157
	Итого по районам:										
	Общедоступные б-ки	127,794	77,578	121,140	72,932	33,870	17,317	22,807	12,391	6,654	4,646
	Б-ки в составе УКДТ	17,004	9,093	16,483	9,050	4,574	1,809	3,766	1,546	0,521	0,043
	Всего	144,798	86,671	137,623	81,982	38,444	19,126	26,573	13,937	7,175	4,689
25	г. Ливны	3,235	*	3,235	*	1,571	*	0,449	*	0,000	*
26	г. Мценск	3,686	*	3,315	*	1,763	*	0,534	*	0,371	*
27	г. Орел:		*		*		*		*		*
	Общедоступные б-ки	83,816	*	70,338	*	31,460	*	19,570	*	13,478	*
	Б-ки в составе УКДТ	1,282	*	1,282	*	0,387	*	0,205	*	0,000	*
	Всего	85,098	*	71,620	*	31,847	*	19,775	*	13,478	*
	Итого по городам:										
	Общедоступные б-ки	90,737	*	76,888	*	34,794	*	20,553	*	13,849	*
	Б-ки в составе УКДТ	1,282	*	1,282	*	0,387	*	0,205	*	0,000	*
	Всего	92,019	*	78,170	*	35,181	*	20,758	*	13,849	*
	Итого по муниц. б-кам:										
	Общедоступные б-ки	218,531	77,578	198,028	72,932	68,664	17,317	43,360	12,391	20,503	4,646
	Б-ки в составе УКДТ	18,286	9,093	17,765	9,050	4,961	1,809	3,971	1,546	0,521	0,043
	Всего	236,817	86,671	215,793	81,982	73,625	19,126	47,331	13,937	21,024	4,689
		1	2	3	4	5	6	7	8	9	10
28	ОПБ им. И. А. Бунина	26,176	*	25,901	*	0,000	*	12,124	*	0,275	*
29	ОДБ им. М. М. Пришвина	10,441	*	10,441	*	4,690	*	1,076	*	0,000	*
30	Обл. спецб-ка для слепых	2,752	*	1,584	*	0,097	*	0,107	*	1,168	*
	Итого по обл. б-кам	39,369	*	37,926	*	4,787	*	13,307	*	1,443	*
	Итого по области:										
	Общедоступ. б-ки	257,900	77,578	235,954	72,932	73,451	17,317	56,667	12,391	21,946	4,646
	Б-ки в составе УКДТ	18,286	9,093	17,765	9,050	4,961	1,809	3,971	1,546	0,521	0,043
	Всего	276,186	86,671	253,719	81,982	78,412	19,126	60,638	13,937	22,467	4,689

ТАБЛИЦА 7.2

ЧИСЛО ЗАРЕГИСТРИРОВАННЫХ ПОЛЬЗОВАТЕЛЕЙ в БИБЛИОТЕКАХ ОРЛОВСКОЙ ОБЛАСТИ (всего), на конец 2019 года

№	Наименование районов / городов / областных библиотек	Число зарегистрированных пользователей библиотеки, (гр. 87-91 Свода...)				
		Всего	из них пользователей, обслуженных в стенах библиотеки			из общего числа - удаленные пользователи (из гр.1)
			всего	всего (из гр.2)		
			дети до 14 лет включительно	молодежь 15 - 30 лет		
		1	2	3	4	5
1	Болховский	4,591	4,559	1,505	0,429	0,032
2	Верховский	5,944	5,791	1,557	1,194	0,153
3	Глазуновский	3,932	3,932	1,227	0,942	0,000
4	Дмитровский	6,928	5,693	1,035	0,994	1,235
5	Должанский	4,820	4,493	1,053	1,123	0,327
6	Залегощенский:					
	Общедоступные б-ки	4,610	4,556	0,859	0,832	0,054
	Б-ки в составе УКДТ	1,422	1,422	0,894	0,490	0,000
	Всего	6,032	5,978	1,753	1,322	0,054
7	Знаменский	2,955	2,955	0,488	0,575	0,000
8	Колпнянский:					
	Общедоступные б-ки	*	*	*	*	*
	Б-ки в составе УКДТ	3,329	3,286	1,075	0,502	0,043
	Всего	3,329	3,286	1,075	0,502	0,043
9	Корсаковский	3,618	3,462	0,767	0,720	0,156
10	Краснозоренский	3,891	3,855	0,922	0,842	0,036
11	Кромской	8,855	8,008	2,453	1,421	0,847
12	Ливенский	13,669	13,345	3,498	2,244	0,324
13	Малоархангельский	3,873	3,721	1,520	0,556	0,152
14	Мценский	15,400	13,117	4,764	2,294	2,283
15	Новодеревеньковский:					
	Общедоступные б-ки	*	*	*	*	*
	Б-ки в составе УКДТ	3,605	3,127	0,842	0,665	0,478
	Всего	3,605	3,127	0,842	0,665	0,478

		1	2	3	4	5
16	Новосильский	4,300	4,136	1,084	0,865	0,164
17	Орловский	13,913	13,913	4,387	2,436	0,000
18	Покровский:					
	Общедоступные б-ки	*	*	*	*	*
	Б-ки в составе УКДТ	3,727	3,727	0,931	0,806	0,000
	Всего	3,727	3,727	0,931	0,806	0,000
19	Свердловский	5,213	5,176	1,722	0,958	0,037
20	Сосковский	2,502	2,437	0,548	0,429	0,065
21	Троснянский:					
	Общедоступные б-ки	*	*	*	*	*
	Б-ки в составе УКДТ	4,921	4,921	0,832	1,303	0,000
	Всего	4,921	4,921	0,832	1,303	0,000
22	Урицкий	10,952	10,459	2,735	2,568	0,493
23	Хотынецкий	3,587	3,475	0,834	0,700	0,112
24	Шаблыкинский	4,241	4,057	0,912	0,685	0,184
	Итого по районам:					
	Общедоступные б-ки	127,794	121,140	33,870	22,807	6,654
	Б-ки в составе УКДТ	17,004	16,483	4,574	3,766	0,521
	Всего	144,798	137,623	38,444	26,573	7,175
25	г. Ливны	3,235	3,235	1,571	0,449	0,000
26	г. Мценск	3,686	3,315	1,763	0,534	0,371
27	г. Орел:					
	Общедоступные б-ки	83,816	70,338	31,460	19,570	13,478
	Б-ки в составе УКДТ	1,282	1,282	0,387	0,205	0,000
	Всего	85,098	71,620	31,847	19,775	13,478
	Итого по городам:					
	Общедоступные б-ки	90,737	76,888	34,794	20,553	13,849
	Б-ки в составе УКДТ	1,282	1,282	0,387	0,205	0,000
	Всего	92,019	78,170	35,181	20,758	13,849
	Итого по муниц. б-кам:					
	Общедоступные б-ки	218,531	198,028	68,664	43,360	20,503
	Б-ки в составе УКДТ	18,286	17,765	4,961	3,971	0,521
	Всего	236,817	215,793	73,625	47,331	21,024

		1	2	3	4	5
28	ОПБ им. И. А. Бунина	26,176	25,901	0,000	12,124	0,275
29	ОДБ им. М. М. Пришвина	10,441	10,441	4,690	1,076	0,000
30	Обл. спецб-ка для слепых	2,752	1,584	0,097	0,107	1,168
	Итого по обл. б-кам	39,369	37,926	4,787	13,307	1,443
	Итого по области:					
	Общедоступ. б-ки	257,900	235,954	73,451	56,667	21,946
	Б-ки в составе УКДТ	18,286	17,765	4,961	3,971	0,521
	Всего	276,186	253,719	78,412	60,638	22,467

ТАБЛИЦА 7.3

ЧИСЛО ЗАРЕГИСТРИРОВАННЫХ ПОЛЬЗОВАТЕЛЕЙ В СЕЛЬСКИХ БИБЛИОТЕКАХ ОРЛОВСКОЙ ОБЛАСТИ, на конец 2019 года

№	Наименование районов / городов / областных библиотек	Число зарегистрированных пользователей библиотеки, (гр. 87-91 Свода...)				
		Всего	из них пользователей, обслуженных в стенах библиотеки			из общего числа - удаленные пользователи (из гр.1)
			всего	всего (из гр.2)		
			дети до 14 лет включительно	молодежь 15 - 30 лет		
		1	2	3	4	5
1	Болховский	1,439	1,407	0,259	0,265	0,032
2	Верховский	2,725	2,591	0,810	0,452	0,134
3	Глазуновский	1,561	1,561	0,465	0,239	0,000
4	Дмитровский	3,930	3,050	0,378	0,437	0,880
5	Должанский	3,173	2,884	0,593	0,466	0,289
6	Залегощенский:					
	Общедоступные б-ки	3,058	3,004	0,568	0,627	0,054
	Б-ки в составе УКДТ	*	*	*	*	*
	Всего	3,058	3,004	0,568	0,627	0,054
7	Знаменский	1,849	1,849	0,244	0,293	0,000
8	Колпнянский:					
	Общедоступные б-ки	*	*	*	*	*
	Б-ки в составе УКДТ	1,597	1,554	0,265	0,225	0,043
	Всего	1,597	1,554	0,265	0,225	0,043
9	Корсаковский	2,530	2,374	0,428	0,522	0,156
10	Краснозоренский	2,648	2,612	0,613	0,517	0,036
11	Кромской	5,327	4,524	1,141	0,824	0,803
12	Ливенский	12,074	11,780	2,724	1,923	0,294
13	Малоархангельский	1,421	1,380	0,325	0,183	0,041
14	Мценский	9,378	8,362	2,564	1,590	1,016
15	Новодеревеньковский:					
	Общедоступные б-ки	*	*	*	*	*
	Б-ки в составе УКДТ	2,334	2,334	0,508	0,468	0,000
	Всего	2,334	2,334	0,508	0,468	0,000

		1	2	3	4	5
16	Новосильский	1,455	1,291	0,233	0,223	0,164
17	Орловский	11,746	11,746	3,501	1,886	0,000
18	Покровский:					
	Общедоступные б-ки	*	*	*	*	*
	Б-ки в составе УКДТ	2,362	2,362	0,502	0,496	0,000
	Всего	2,362	2,362	0,502	0,496	0,000
19	Свердловский	1,760	1,723	0,498	0,316	0,037
20	Сосковский	1,564	1,564	0,259	0,148	0,000
21	Троснянский:					
	Общедоступные б-ки	*	*	*	*	*
	Б-ки в составе УКДТ	2,800	2,800	0,534	0,357	0,000
	Всего	2,800	2,800	0,534	0,357	0,000
22	Урицкий	5,725	5,232	0,938	0,845	0,493
23	Хотынецкий	1,655	1,595	0,339	0,270	0,060
24	Шаблыкинский	2,560	2,403	0,437	0,365	0,157
	Итого по районам:					
	Общедоступные б-ки	77,578	72,932	17,317	12,391	4,646
	Б-ки в составе УКДТ	9,093	9,050	1,809	1,546	0,043
	Всего	86,671	81,982	19,126	13,937	4,689



ТАБЛИЦА 8.1  
 ЧИСЛО ПОСЕЩЕНИЙ БИБЛИОТЕК и ОБРАЩЕНИЙ УДАЛЕННЫХ ПОЛЬЗОВАТЕЛЕЙ К БИБЛИОТЕКАМ  
 ОРЛОВСКОЙ ОБЛАСТИ (всего и сельские библиотеки). 2019 год

№	Наименование районов/ городов/ библиотек	Число посещений библиотеки						Число обращений к библиотеке удаленных пользователей			
		Всего		Из них:		Всего		число посещений библиотеки удаленно, через сеть Интернет			
		всего	село (из гр. 1)	для получения библиотечно-информационных услуг	число посещений массовых мероприятий	всего	село (из гр. 7)	всего (из гр. 7)	село (из гр. 8 и 9)		
		1	2	3	4	5	6	7	8	9	10
1	Болховский	41,585	16,122	31,425	10,943	10,160	5,179	0,826	0,000	0,752	0,000
2	Верховский	55,216	25,018	47,302	21,128	7,914	3,890	0,260	0,000	0,000	0,000
3	Глазуновский	26,377	8,938	22,454	6,545	3,923	2,393	0,000	0,000	0,000	0,000
4	Дмитровский	73,734	43,933	52,346	29,786	21,388	14,147	0,715	0,000	0,618	0,000
5	Должанский	41,878	23,648	31,895	18,486	9,983	5,162	1,108	0,935	0,000	0,000
6	Залегощенский:										
	Общедоступные б-ки	44,678	29,734	27,109	19,910	17,539	9,794	0,026	0,000	0,000	0,000
	Б-ки в составе УКДТ	11,077	*	9,230	*	1,847	*	0,000	*	0,000	*
	Всего	55,755	29,734	36,339	19,910	19,386	9,794	0,026	0,000	0,000	0,000
7	Знаменский	43,275	23,262	38,649	20,576	4,626	2,686	0,000	0,000	0,000	0,000
8	Колпнянский:										
	Общедоступные б-ки	*	*	*	*	*	*	*	*	*	*
	Б-ки в составе УКДТ	35,358	16,989	24,901	11,165	10,457	5,824	0,000	0,000	0,000	0,000
	Всего	35,358	16,989	24,901	11,165	10,457	5,824	0,000	0,000	0,000	0,000
9	Корсаковский	56,700	39,175	41,877	27,578	14,823	11,597	0,010	0,000	0,000	0,000
10	Краснозоренский	39,952	28,963	30,293	21,918	9,659	7,045	0,171	0,110	0,000	0,000
11	Кромской	87,601	51,335	61,207	37,391	26,394	13,944	1,149	0,093	1,019	0,000
12	Ливенский	181,055	159,500	117,270	100,149	63,785	59,351	0,589	0,509	0,000	0,000
13	Малоархангельский	34,793	11,472	27,562	8,370	7,231	3,102	1,382	0,025	1,344	0,000
14	Мценский	142,142	99,444	101,544	66,454	40,598	32,990	8,319	5,992	2,873	0,546

		1	2	3	4	5	6	7	8	9	10
15	Новодеревеньковский:										
	Общедоступные б-ки	*	*	*	*	*	*	*	*	*	*
	Б-ки в составе УКДТ	47,669	35,505	31,899	24,294	15,770	11,211	0,054	0,000	0,000	0,000
	Всего	47,669	35,505	31,899	24,294	15,770	11,211	0,054	0,000	0,000	0,000
16	Новосильский	50,501	18,257	32,142	11,727	18,359	6,530	0,000	0,000	0,000	0,000
17	Орловский	228,070	200,146	194,293	174,425	33,777	25,721	6,430	0,000	6,373	0,000
18	Покровский:										
	Общедоступные б-ки	*	*	*	*	*	*	*	*	*	*
	Б-ки в составе УКДТ	43,383	26,761	28,500	15,910	14,883	10,851	0,000	0,000	0,000	0,000
	Всего	43,383	26,761	28,500	15,910	14,883	10,851	0,000	0,000	0,000	0,000
19	Свердловский	59,496	23,273	46,695	15,586	12,801	7,687	1,195	0,010	1,176	0,010
20	Сосковский	22,325	13,900	18,579	11,495	3,746	2,405	0,197	0,000	0,000	0,000
21	Троснянский:										
	Общедоступные б-ки	*	*	*	*	*	*	*	*	*	*
	Б-ки в составе УКДТ	41,734	22,415	35,912	18,458	5,822	3,957	0,000	0,000	0,000	0,000
	Всего	41,734	22,415	35,912	18,458	5,822	3,957	0,000	0,000	0,000	0,000
22	Урицкий	121,088	73,028	95,305	51,736	25,783	21,292	0,042	0,000	0,000	0,000
23	Хотынецкий	38,867	18,412	33,537	15,601	5,330	2,811	0,000	0,000	0,000	0,000
24	Шаблыкинский	44,981	26,906	39,185	23,436	5,796	3,470	0,136	0,088	0,000	0,088
	Итого по районам:										
	Общедоступные б-ки	1434,314	934,466	1090,669	693,240	343,615	241,196	22,555	7,762	14,155	0,546
	Б-ки в составе УКДТ	179,221	101,670	130,442	69,827	48,779	31,843	0,054	0,000	0,000	0,000
	Всего	1613,535	1036,136	1221,111	763,067	392,394	273,039	22,609	7,762	14,155	0,546
25	г. Ливны	26,464	*	24,617	*	1,847	*	0,000	*	0,000	*
26	г. Мценск	33,620	*	25,665	*	7,955	*	23,168	*	23,055	*
27	г. Орел:										
	Общедоступные б-ки	662,116	*	587,454	*	74,662	*	104,498	*	56,018	*
	Б-ки в составе УКДТ	8,048	*	6,792	*	1,256	*	0,000	*	0,000	*
	Всего	670,164	*	594,246	*	75,918	*	104,498	*	56,018	*
	Итого по городам:										
	Общедоступные б-ки	722,200	*	637,736	*	84,464	*	127,666	*	79,073	*
	Б-ки в составе УКДТ	8,048	*	6,792	*	1,256	*	0,000	*	0,000	*
	Всего	730,248	*	644,528	*	85,720	*	127,666	*	79,073	*

		1	2	3	4	5	6	7	8	9	10
	Итого по муниц. б-кам:										
	Общедоступные б-ки	2156,514	934,466	1728,405	693,240	428,079	241,196	150,221	7,762	93,228	0,546
	Б-ки в составе УКДТ	187,269	101,670	137,234	69,827	50,035	31,843	0,054	0,000	0,000	0,000
	Всего	2343,783	1036,136	1865,639	763,067	478,114	273,039	150,275	7,762	93,228	0,546
28	ОПБ им. И. А. Бунина	137,356	*	107,029	*	30,327	*	54,277	*	51,355	*
29	ОДБ им. М. М. Пришвина	52,708	*	36,804	*	15,904	*	24,595	*	8,596	*
30	Обл. спецб-ка для слепых	18,768	*	12,446	*	6,322	*	21,141	*	16,275	*
	Итого по обл. б-кам	208,832	*	156,279	*	52,553	*	100,013	*	76,226	*
	Итого по области:										
	Общедоступ. б-ки	2365,346	934,466	1884,684	693,240	480,632	241,196	250,234	7,762	169,454	0,546
	Б-ки в составе УКДТ	187,269	101,670	137,234	69,827	50,035	31,843	0,054	0,000	0,000	0,000
	Всего	2552,615	1036,136	2021,918	763,067	530,667	273,039	250,288	7,762	169,454	0,546

ТАБЛИЦА 8.2  
 ЧИСЛО ПОСЕЩЕНИЙ БИБЛИОТЕК и ОБРАЩЕНИЙ УДАЛЕННЫХ ПОЛЬЗОВАТЕЛЕЙ К БИБЛИОТЕКАМ  
 ОРЛОВСКОЙ ОБЛАСТИ (всего). 2019 год

№	Наименование районов/ городов/ библиотек	Число посещений библиотеки			Число обращений к библиотеке удаленных пользователей	
		всего	из них, (из гр. 1)		всего	число посещений библиотеки удаленно, через сеть Интернет (из гр.4)
			для получения библиотечно-информационных услуг	число посещений массовых мероприятий		
		1	2	3	4	5
1	Болховский	41,585	31,425	10,160	0,826	0,752
2	Верховский	55,216	47,302	7,914	0,260	0,000
3	Глазуновский	26,377	22,454	3,923	0,000	0,000
4	Дмитровский	73,734	52,346	21,388	0,715	0,618
5	Должанский	41,878	31,895	9,983	1,108	0,000
6	Залогощенский:					
	Общедоступные б-ки	44,678	27,109	17,539	0,026	0,000
	Б-ки в составе УКДТ	11,077	9,230	1,847	0,000	0,000
	Всего	55,755	36,339	19,386	0,026	0,000
7	Знаменский	43,275	38,649	4,626	0,000	0,000
8	Колпнянский:					
	Общедоступные б-ки	*	*	*	*	*
	Б-ки в составе УКДТ	35,358	24,901	10,457	0,000	0,000
	Всего	35,358	24,901	10,457	0,000	0,000
9	Корсаковский	56,700	41,877	14,823	0,010	0,000
10	Краснозоренский	39,952	30,293	9,659	0,171	0,000
11	Кромской	87,601	61,207	26,394	1,149	1,019
12	Ливенский	181,055	117,270	63,785	0,589	0,000
13	Малоархангельский	34,793	27,562	7,231	1,382	1,344
14	Мценский	142,142	101,544	40,598	8,319	2,873

		1	2	3	4	5
15	Новодеревеньковский					
	Общедоступные б-ки	*	*	*	*	*
	Б-ки в составе УКДТ	47,669	31,899	15,770	0,054	0,000
	Всего	47,669	31,899	15,770	0,054	0,000
16	Новосильский	50,501	32,142	18,359	0,000	0,000
17	Орловский	228,070	194,293	33,777	6,430	6,373
18	Покровский:					
	Общедоступные б-ки	*	*	*	*	*
	Б-ки в составе УКДТ	43,383	28,500	14,883	0,000	0,000
	Всего	43,383	28,500	14,883	0,000	0,000
19	Свердловский	59,496	46,695	12,801	1,195	1,176
20	Сосковский	22,325	18,579	3,746	0,197	0,000
21	Троснянский:					
	Общедоступные б-ки	*	*	*	*	*
	Б-ки в составе УКДТ	41,734	35,912	5,822	0,000	0,000
	Всего	41,734	35,912	5,822	0,000	0,000
22	Урицкий	121,088	95,305	25,783	0,042	0,000
23	Хотынецкий	38,867	33,537	5,330	0,000	0,000
24	Шаблыкинский	44,981	39,185	5,796	0,136	0,000
	Итого по районам:					
	Общедоступные б-ки	1434,314	1090,669	343,615	22,555	14,155
	Б-ки в составе УКДТ	179,221	130,442	48,779	0,054	0,000
	Всего	1613,535	1221,111	392,394	22,609	14,155
25	г. Ливны	26,464	24,617	1,847	0,000	0,000
26	г. Мценск	33,620	25,665	7,955	23,168	23,055
27	г. Орел:					
	Общедоступные б-ки	662,116	587,454	74,662	104,498	56,018
	Б-ки в составе УКДТ	8,048	6,792	1,256	0,000	0,000
	Всего	670,164	594,246	75,918	104,498	56,018
	Итого по городам:					
	Общедоступные б-ки	722,200	637,736	84,464	127,666	79,073
	Б-ки в составе УКДТ	8,048	6,792	1,256	0,000	0,000
	Всего	730,248	644,528	85,720	127,666	79,073

		1	2	3	4	5
	Итого по муниц. б-кам:					
	Общедоступные б-ки	2156,514	1728,405	428,079	150,221	93,228
	Б-ки в составе УКДТ	187,269	137,234	50,035	0,054	0,000
	Всего	2343,783	1865,639	478,114	150,275	93,228
28	ОПБ им. И. А. Бунина	137,356	107,029	30,327	54,277	51,355
29	ОДБ им. М.М. Пришвина	52,708	36,804	15,904	24,595	8,596
30	Обл. спецб-ка для слепых	18,768	12,446	6,322	21,141	16,275
	Итого по обл. б-кам	208,832	156,279	52,553	100,013	76,226
	Итого по области:					
	Общедоступ. б-ки	2365,346	1884,684	480,632	250,234	169,454
	Б-ки в составе УКДТ	187,269	137,234	50,035	0,054	0,000
	Всего	2552,615	2021,918	530,667	250,288	169,454

ТАБЛИЦА 8.3  
 ЧИСЛО ПОСЕЩЕНИЙ СЕЛЬСКИХ БИБЛИОТЕК и ОБРАЩЕНИЙ УДАЛЕННЫХ ПОЛЬЗОВАТЕЛЕЙ К СЕЛЬСКИМ БИБЛИОТЕКАМ  
 ОРЛОВСКОЙ ОБЛАСТИ. 2019 год

№	Наименование районов	Число посещений библиотеки			Число обращений к библиотеке удаленных пользователей	
		всего	из них, (из гр. 1)		всего	число посещений библиотеки удаленно, через сеть Интернет (из гр.4)
			для получения библиотечно-информационных услуг	число посещений массовых мероприятий		
		1	2	3	4	5
1	Болховский	16,122	10,943	5,179	0,000	0,000
2	Верховский	25,018	21,128	3,890	0,000	0,000
3	Глазуновский	8,938	6,545	2,393	0,000	0,000
4	Дмитровский	43,933	29,786	14,147	0,000	0,000
5	Должанский	23,648	18,486	5,162	0,935	0,000
6	Залогощенский:					
	Общедоступные б-ки	29,734	19,910	9,794	0,000	0,000
	Б-ки в составе УКДТ	*	*	*	*	*
	Всего	29,734	19,910	9,794	0,000	0,000
7	Знаменский	23,262	20,576	2,686	0,000	0,000
8	Колпнянский:					
	Общедоступные б-ки	*	*	*	*	*
	Б-ки в составе УКДТ	16,989	11,165	5,824	0,000	0,000
	Всего	16,989	11,165	5,824	0,000	0,000
9	Корсаковский	39,175	27,578	11,597	0,000	0,000
10	Краснозоренский	28,963	21,918	7,045	0,110	0,000
11	Кромской	51,335	37,391	13,944	0,093	0,000
12	Ливенский	159,500	100,149	59,351	0,509	0,000
13	Малоархангельский	11,472	8,370	3,102	0,025	0,000
14	Мценский	99,444	66,454	32,990	5,992	0,546

		1	2	3	4	5
15	Новодеревеньковский					
	Общедоступные б-ки	*	*	*	*	*
	Б-ки в составе УКДТ	35,505	24,294	11,211	0,000	0,000
	Всего	35,505	24,294	11,211	0,000	0,000
16	Новосильский	18,257	11,727	6,530	0,000	0,000
17	Орловский	200,146	174,425	25,721	0,000	0,000
18	Покровский:					
	Общедоступные б-ки	*	*	*	*	*
	Б-ки в составе УКДТ	26,761	15,910	10,851	0,000	0,000
	Всего	26,761	15,910	10,851	0,000	0,000
19	Свердловский	23,273	15,586	7,687	0,010	0,000
20	Сосковский	13,900	11,495	2,405	0,000	0,000
21	Троснянский:					
	Общедоступные б-ки	*	*	*	*	*
	Б-ки в составе УКДТ	22,415	18,458	3,957	0,000	0,000
	Всего	22,415	18,458	3,957	0,000	0,000
22	Урицкий	73,028	51,736	21,292	0,000	0,000
23	Хотынецкий	18,412	15,601	2,811	0,000	0,000
24	Шаблыкинский	26,906	23,436	3,470	0,088	0,000
	Итого по районам:					
	Общедоступные б-ки	934,466	693,240	241,196	7,762	0,546
	Б-ки в составе УКДТ	101,670	69,827	31,843	0,000	0,000
	Всего	1036,136	763,067	273,039	7,762	0,546



ТАБЛИЦА 9

ДОКУМЕНТНЫЕ ФОНДЫ БИБЛИОТЕК ОРЛОВСКОЙ ОБЛАСТИ. 2019 год в сравнении с 2018 годом, (тыс. экз., до 0,01)

№	Наименование районов / городов / областных библиотек	Состоит			Поступило			Выбыло		
		2018	2019	(+ / -)	2018	2019	(+ / -)	2018	2019	(+ / -)
		1	2	3	4	5	6	7	8	9
1	Болховский	151,27	150,93	-0,34	0,95	1,64	+0,69	39,55	1,98	37,57
2	Верховский	165,49	150,69	-14,8	0,56	1,58	+1,02	11,30	16,39	+5,09
3	Глазуновский	135,53	112,26	-23,27	0,55	23,9212	*	0,98	23,57	*
4	Дмитровский	155,76	155,73	-0,03	1,76	1,14	-0,62	19,97	1,16	-18,81
5	Должанский	115,56	106,42	-10,14	0,61	0,40	-0,21	1,92	9,53	+7,61
6	Залегощенский:									
	Общедоступные б-ки	37,00	125,67	*	0,55	21,31	*	0,73	0,74	+0,01
	Б-ки в составе УКДТ	105,75	16,81	*	0,29	0,09	*	0,39	0,16	-0,23
	Всего	142,75	142,48	-0,27	0,84	21,4013	*	1,12	0,90	-0,22
7	Знаменский	89,81	84,98	-4,83	0,30	1,86	+1,56	0,00	6,69	+6,69
8	Колпнянский:									
	Общедоступные б-ки	*	*	*	*	*	*	*	*	*
	Б-ки в составе УКДТ	145,27	144,49	-0,78	1,15	0,14	-1,01	32,20	0,92	-33,12
	Всего	145,27	144,49	-0,78	1,15	0,14	-1,01	32,20	0,92	-33,12
9	Корсаковский	82,04	82,27	+0,23	0,87	0,72	-0,15	0,93	0,49	-0,44
10	Краснозоренский	118,27	118,06	-0,21	0,18	0,13	-0,05	0,36	0,33	-0,03
11	Кромской	156,65	156,53	-0,12	1,54	1,44	-0,10	11,07	1,56	-9,51
12	Ливенский	368,91	367,55	-1,36	1,15	0,62	-0,53	3,90	1,99	-1,91
13	Малоархангельский	135,20	124,96	-10,24	1,01	1,27	+0,26	10,98	11,51	+0,53
14	Мценский	283,30	279,68	-3,62	5,15	4,49	-0,66	7,91	8,12	+0,21

12 Перераспределение фондов закрытых библиотек

13 Перераспределение фондов закрытых библиотек

		1	2	3	4	5	6	7	8	9
15	Новодеревеньковский:									
	Общедоступные б-ки	191,51	*	*	1,03	*	*	1,19	*	*
	Б-ки в составе УКДТ	*	191,47	*	*	0,89	*	*	0,93	*
	Всего	191,51	191,47	-0,04	1,03	0,89	-0,14	1,19	0,93	-0,26
16	Новосильский	113,02	112,47	-0,55	0,30	0,06	-0,24	1,74	0,61	-1,13
17	Орловский	263,05	204,79	-58,26	3,15	2,96	-0,19	4,39	61,21	+56,82
18	Покровский:									
	Общедоступные б-ки	*	*	*	*	*	*	*	*	*
	Б-ки в составе УКДТ	171,45	124,18	-47,27	49,1114	48,84	-0,27	48,86	48,27	-0,59
	Всего	171,45	124,18	-47,27	49,11	48,84	-0,27	48,86	48,27	-0,59
19	Свердловский	123,39	121,93	-1,46	6,73	1,06	-5,67	6,40	2,52	-3,88
20	Сосковский	90,08	87,51	-2,57	0,37	0,19	-0,18	1,36	2,76	+1,4
21	Троснянский:									
	Общедоступные б-ки	*	*	*	*	*	*	*	*	*
	Б-ки в составе УКДТ	89,93	86,99	-2,94	16,3515	0,43	*	15,93	3,37	-12,56
	Всего	89,93	86,99	-2,94	16,35	0,43	*	15,93	3,37	-12,56
22	Урицкий	113,58	114,09	+0,51	0,33	0,54	+0,21	0,04	0,03	-0,01
23	Хотынецкий	89,42	91,75	+2,33	27,2616	2,62	*	22,20	0,29	-21,91
24	Шаблыкинский	107,92	107,12	-0,80	0,24	0,33	+0,09	2,40	1,13	-1,27
	Итого по районам:									
	Общедоступные б-ки	3086,77	2855,40	*	54,58	68,25	*	149,35	152,59	*
	Б-ки в составе УКДТ	512,39	563,95	*	66,90	50,39	*	97,38	53,64	*
	Всего	3599,16	3419,34	-179,82	121,47	118,64	-2,83	246,73	206,23	-40,5
25	г. Ливны	78,18	76,89	-1,29	0,57	0,45	-0,12	1,20	1,74	+0,54
26	г. Мценск	31,94	26,95	-4,99	0,71	0,99	+0,22	1,79	5,97	+4,18

14 Перераспределение фондов закрытых библиотек.

15 Перераспределение фондов закрытых библиотек.

16 Перераспределение фондов закрытых библиотек.

		1	2	3	4	5	6	7	8	9
27	г. Орел:									
	Общедоступные б-ки	702,01	682,91	-19,10	7,49	5,28	-2,21	7,76	24,37	+16,61
	Б-ки в составе УКДТ	25,73	25,73	0	0,00	0,00	0	0,00	0,00	0
	Всего	727,74	708,65	-19,09	7,49	5,28	-2,21	7,76	24,37	+16,61
	Итого по городам:									
	Общедоступные б-ки	812,13	786,77	-25,36	8,77	6,73	-2,04	10,75	32,07	+21,32
	Б-ки в составе УКДТ	25,73	25,73	0	0,00	0,00	0	0,00	0,00	0
	Всего	837,86	812,51	-25,35	8,77	6,73	-2,04	10,75	32,07	+21,32
	Итого по муниц. б-кам:									
	Общедоступные б-ки	3898,90	3642,17	-256,73	63,35	74,97	*	160,10	184,67	*
	Б-ки в составе УКДТ	538,12	589,68	-51,56	66,90	50,39	*	97,38	53,64	*
	Всего	4437,02	4231,85	205,17	130,25	125,36	-4,89	257,48	238,31	-19,17
28	ОПБ им. И. А. Бунина	564,46	566,05	+1,59	3,90	4,66	-0,76	3,77	3,07	-0,70
29	ОДБ им. М. М. Пришвина	102,61	102,15	-0,46	0,68	1,49	+0,81	1,08	0,94	-0,14
30	Обл. спецб-ка для слепых	120,16	120,60	+0,44	1,74	0,48	+1,26	0,99	1,05	+0,06
	Итого по обл. б-кам	787,23	788,80	+1,57	6,32	6,62	+0,30	5,84	5,06	-0,78
	Итого по области:									
	Общедоступные б-ки	4686,13	4430,97	*	69,67	81,59	*	165,94	189,73	*
	Б-ки в составе УКДТ	538,12	589,68	*	66,90	50,39	*	97,38	53,64	*
	Всего	5224,25	5020,65	-203,6	136,57	131,98	-4,59	263,32	243,37	-19,95

ТАБЛИЦА 10  
 ДОКУМЕНТНЫЕ ФОНДЫ БИБЛИОТЕК ОРЛОВСКОЙ ОБЛАСТИ.  
 ПОСТУПИЛО ЭКЗЕМПЛЯРОВ. 2015-2019 гг., (тыс. экз., до 0, 01)

№	Наименование районов / городов / областных библиотек	Поступило				
		2015	2016	2017	2018	2019
		1	2	3	4	5
1	Болховский	1,91	1,44	1,61	0,95	1,64
2	Верховский	3,3917	5,99	2,19	0,56	1,58
3	Глазуновский	0,98	0,93	0,64	0,55	23,9218
4	Дмитровский	1,58	1,16	1,51	1,76	1,14
5	Должанский	0,99	0,74	0,41	0,61	0,40
6	Залегощенский:					
	Общедоступные б-ки	0,50	0,64	0,61	0,55	21,31
	Б-ки, в составе УКДТ	0,82	0,37	0,39	0,29	0,09
	Всего	1,32	1,01	1,00	0,84	21,4019
7	Знаменский	0,34	0,46	0,32	0,30	1,86
8	Колпнянский:					
	Общедоступные б-ки	*	*	*	*	*
	Б-ки в составе УКДТ	0,80	0,81	26,6620	1,15	0,14
	Всего	0,80	0,81	26,66	1,15	0,14
9	Корсаковский	1,09	1,08	0,41	0,87	0,72
10	Краснозоренский	0,34	0,38	0,45	0,18	0,13
11	Кромской	0,80	0,69	18,09	1,54	1,44
12	Ливенский	34,32	1,41	1,15	1,15	0,62
13	Малоархангельский	2,14	2,00	54,79	1,01	1,27
14	Мценский:	7,01	5,91	5,27	5,15	4,49

17 Новых- 1269 экз.

18 Перераспределение фондов закрытых библиотек

19 Перераспределение фондов закрытых библиотек

20 Перераспределение фондов закрытых библиотек.

		1	2	3	4	5
15	Новодеревеньковский					
	Общедоступные б-ки	1,32	1,25	1,47	1,03	*
	Б-ки в составе УКДТ	*	*	*	*	0,89
	Всего	1,32	1,25	1,47	1,03	0,89
16	Новосильский	14,83	0,47	0,21	0,30	0,06
17	Орловский	3,84	4,44	3,59	3,15	2,96
18	Покровский:					
	Общедоступные б-ки	*	*	*	*	*
	Б-ки в составе УКДТ	1,87	1,87	1,68	49,11	48,84
	Всего	1,87	1,87	1,68	49,11	48,84
19	Свердловский	1,53	1,24	0,85	6,73	1,06
20	Сосковский	18,43	0,75	0,21	0,37	0,19
21	Троснянский:					
	Общедоступные б-ки	*	*	*	*	*
	Б-ки в составе УКДТ	0,83	0,96	0,61	16,35	0,43
	Всего	0,83	0,96	0,61	16,35	0,43
22	Урицкий	0,39	0,53	0,43	0,33	0,54
23	Хотынецкий	1,05	1,56	3,26	27,26	2,62
24	Шаблыкинский	0,32	0,79	0,58	0,24	0,33
	Итого по районам:					
	Общедоступные б-ки	97,29	33,86	98,03	54,58	68,25
	Б-ки в составе УКДТ	4,32	4,01	29,02	66,90	50,39
	Всего	101,61	37,87	127,05	121,47	118,64

		1	2	3	4	5
25	г. Ливны	1,24	1,54	3,62	0,57	0,45
26	г. Мценск	1,53	1,32	1,55	0,71	0,99
27	г. Орел:					
	Общедоступные б-ки	8,43	8,50	8,55	7,49	5,28
	Б-ки в составе УКДТ (ГЦК)	0,00	0,00	0,01	0,00	0,00
	Всего	8,43	8,50	8,56	7,49	5,28
	Итого по городам:					
	Общедоступные б-ки	11,01	11,36	13,72	8,77	6,73
	Б-ки в составе УКДТ	0,00	0,00	0,01	0,00	0,00
	Всего	11,01	11,36	13,73	8,77	6,73
	Итого по муниц. б-кам:					
	Общедоступные б-ки	108,30	45,22	111,75	63,35	74,97
	Б-ки в составе УКДТ	4,32	4,01	29,03	66,90	50,39
	Всего	112,62	49,23	140,78	130,25	125,36
28	ОПБ им. И. А. Бунина	5,89	5,40	5,74	3,90	4,66
29	ОДБ им. М. М. Пришвина	1,72	2,79	1,01	0,68	1,49
30	Обл. спецб-ка для слепых	3,14	1,96	1,40	1,74	0,48
	Итого по обл. б-кам	10,75	10,15	8,15	6,32	6,62
	Итого по области:					
	Общедоступные б-ки	119,05	55,37	119,90	69,67	81,59
	Б-ки в составе УКДТ	4,32	4,01	29,03	66,90	50,39
	Всего	123,37	59,38	148,93	136,57	131,98

ТАБЛИЦА 11  
ДОКУМЕНТНЫЕ ФОНДЫ СЕЛЬСКИХ БИБЛИОТЕК ОРЛОВСКОЙ ОБЛАСТИ. ПОСТУПИЛО ЭКЗЕМПЛЯРОВ. 2015-2019 гг.

№	Наименование районов	К-во б-к	Поступило всего, (тыс. экз.)					В среднем на 1 библиотеку				
			2015	2016	2017	2018	2019	2015	2016	2017	2018	2019
		1	2	3	4	5	6	7	821	9 (экз.)	10 (экз.)	11 (экз.)
1	Болховский	9	0,76	0,50	0,53	0,30	0,480	0,05	0,04/ 36	38	33	53
2	Верховский	11	2,28	4,59	1,00	0,27	0,514	0,18	0,35/353	77	22	47
3	Глазуновский	7	0,26	0,32	0,31	0,13	0,061	0,02	0,03/ 27	28	12	9
4	Дмитровский	14	0,33	0,32	0,52	0,35	0,128	0,02	0,02/ 19	31	25	9
5	Должанский	9	0,77	0,39	0,24	0,30	0,196	0,04	0,04/ 43	26	33	22
6	Залегощенский	10	0,54	0,22	0,38	0,15	21,00522	0,04	0,02/ 16	27	11	2100
7	Знаменский	10	0,16	0,18	0,24	0,12	1,543	0,02	0,02/ 18	24	12	154
8	Колпнянский	14	0,35	0,24	25,52	0,15	0,013	0,02	0,01/ 14	182323	11	1
9	Корсаковский	9	0,56	0,48	0,17	0,66	0,415	0,06	0,05/ 53	19	73	46
10	Краснозоренский	12	0,18	0,07	0,30	0,10	0,026	0,02	0,01/ 6	25	8	2
11	Кромской	14	0,28	0,20	15,53	1,12	1,140	0,02	0,01/ 14	110924	80	81
12	Ливенский	36	2,36	0,75	0,64	0,48	0,118	0,07	0,02/ 21	1-2	13	3
13	Малоархангельский	6	0,60	0,82	0,62	0,22	0,228	0,04	0,05/ 55	10	37	38
14	Мценский	27	4,86	4,07	3,79	3,03	3,242	0,18	0,15/151	140	112	120
15	Новодеревеньковский	18	0,74	0,61	1,11	0,52	0,203	0,04	0,03/ 34	62	29	11
16	Новосильский	7	14,65	0,19	0,10	0,10	0,005	2,09	0,03/ 27	15	14	1
17	Орловский	26	3,34	3,70	3,19	2,94	2,665	0,10	0,11/112	97	89	102
18	Покровский	10	0,92	0,82	0,57	0,24	0,139	0,04	0,03/ 33	23	15	14
19	Свердловский	12	0,93	0,65	0,46	0,61	0,351	0,07	0,05/ 46	33	15	29
20	Сосковский	8	18,29	0,32	0,08	0,12	0,030	2,29	0,04/ 40	10	15	4
21	Троснянский	9	0,45	0,49	0,33	0,33	0,248	0,03	0,04/ 38	37	37	28
22	Урицкий	14	0,30	0,17	0,30	0,15	0,075	0,02	0,01/ 12	21	11	5
23	Хотынецкий	6	0,18	0,47	0,35	0,12	0,490	0,02	0,04/ 43	38	20	82
24	Шаблыкинский	13	0,15	0,22	0,16	0,10	0,080	0,01	0,02/ 17	12	8	6
	Итого	311	54,25	20,79	56,43	12,61	33,395	0,12	0,06/ 55	159	38	107/4125

21 За дробью - экземпляров.

22 Поступило из фондов закрытых библиотек

23 Новых книг и брошюр – 179, по 13. Всего по району - 461

24 Новых книг и брошюр по 11. Всего по району 425

25 За дробью – без Залегощенского р-на

ТАБЛИЦА 12  
ЭЛЕКТРОННЫЕ РЕСУРСЫ. БИБЛИОТЕКИ ОРЛОВСКОЙ ОБЛАСТИ, ИМЕВШИЕ ДОСТУП К СЕТИ ИНТЕРНЕТ в 2019 году

№	Наименование районов/городов/ библиотек	К-во б-к	Имеют доступ в Интернет			Из них для пользователей			Имеют собственный Интернет-сайт или Интернет-страницу			Из них доступный для слепых и слабовидящих		
			Всего	ДБ	СБ	Всего	ДБ	СБ	Всего	ДБ	СБ	Всего	ДБ	СБ
		1	2	3	4	5	6	7	8	9	10	11	12	13
1	Болховский	11	11	1	9	11	1	9	1	0	0	1	0	0
2	Верховский	13	8	1	6	7	0	6	0	0	0	0	0	0
3	Глазуновский	9	8	0	7	1	0	0	0	0	0	0	0	0
4	Дмитровский	16	16	1	14	1	0	0	1	0	0	1	0	0
5	Должанский	11	8	1	6	0	0	0	0	0	0	0	0	0
6	Залегощенский	12	9	1	7	2	1	0	0	0	0	0	0	0
7	Знаменский	12	9	1	7	9	1	7	0	0	0	0	0	0
8	Колпнянский	16	7	1	5	6	0	5	0	0	0	0	0	0
9	Корсаковский	11	10	1	8	10	1	8	0	0	0	0	0	0
10	Краснозоренский	14	13	1	11	2	1	0	1	0	0	0	0	0
11	Кромской	16	10	1	8	10	1	8	1	0	0	1	0	0
12	Ливенский	38	21	0	20	5	0	4	1	0	0	0	0	0
13	Малоархангельский	8	4	1	2	1	0	0	8	1	6	0	0	0
14	Мценский	29	29	1	27	29	1	27	24	1	22	1	0	0
15	Новодеревеньковский	20	4	1	2	1	0	0	0	0	0	0	0	0
16	Новосильский	9	8	0	7	0	0	0	0	0	0	0	0	0
17	Орловский	28	25	0	24	25	0	24	1	0	0	1	0	0
18	Покровский	11	11	0	10	11	0	10	0	0	0	0	0	0
19	Свердловский	14	11	1	9	8	0	7	14	1	12	13	0	12
20	Сосковский	10	10	1	8	10	1	8	0	0	0	0	0	0
21	Троснянский	11	10	0	9	10	0	9	1	0	0	0	0	0
22	Урицкий	16	16	1	14	15	0	14	0	0	0	0	0	0
23	Хотынецкий	8	1	0	0	1	0	0	0	0	0	0	0	0
24	Шаблыкинский	15	10	1	8	10	1	8	1	0	0	0	0	0
	Итого по районам	358	269	17	228	185	9	154	54	3	40	18	0	12
25	г. Ливны	3	3	1	*	1	0	*	1	0	*	0	0	*
26	г. Мценск	4	4	1	*	4	1	*	2	1	*	2	1	*
27	г. Орел	19	18	4	*	18	4	*	18	4	*	18	4	*
	Итого по городам	26	25	6	*	23	5	*	21	5	*	20	5	*
		1	2	3	4	5	6	7	8	9	10	11	12	13
	Итого по муниципальным	384	294	23	228	208	14	154	75	8	40	38	5	12
28	ОПБ им. И. А. Бунина	1	1	*	*	1	*	*	1	*	*	1	*	*



29	ОДБ им. М. М. Пришвина	1	1	1	*	1	1	*	1	1	*	1	1	*
30	Обл. спецб-ка для слепых	1	1	*	*	1	*	*	1	*	*	1	*	*
	Итого по областным	3	3	1	*	3	1	*	3	1	*	3	1	*
	Итого по области	387	297	24	228	211	15	154	78	9	40	41	6	12

ТАБЛИЦА 13

ПОСТУПЛЕНИЕ ФИНАНСОВЫХ СРЕДСТВ в БИБЛИОТЕКИ ОРЛОВСКОЙ ОБЛАСТИ, (тыс. руб.). 2019 год

№	Наименование районов/городов/ областных библиотек	Поступило за год - всего (сумма гр.2, 7, 8)	Из них (из гр.1)					Финансирование из бюджетов других уровней	Поступления от оказания услуг на платной основе и от иной приносящей доход деятельности - всего (сумма гр. 9, 10, 11)	в том числе			
			бюджетные ассигнования учредителя							от основных видов уставной деятельности	Благотворительные и спонсорские вклады	от иной, приносящей доход деятельности	из них от сдачи имущества в аренду (из гр. 11)
			всего (сумма гр. 3, 4, 5,6)	субсидии на финансовое обеспечение выполнения госзадания	субсидии, предоставляемых в соответствии с абз.2 п.1 ст.78.1 Бюджетного кодекса РФ	субсидии на осуществление капитальных вложений	гранты в форме субсидий						
		1	2	3	4	5	6	7	8	9	10	11	12
1	Болховский	4896,1	4230,7	4230,7	0,0	0,0	0,0	651,0	14,0	14,0	0,0	0,0	0,0
2	Верховский	6388,5	5518,7	5350,9	167,8	0,0	0,0	869,0	0,0	0,0	0,0	0,0	0,0
3	Глазуновский	4047,3	3973,6	3973,6	0,0	0,0	0,0	43,0	29,0	0,0	29,9	0,0	0,0
4	Дмитровский	5106,5	4673,8	4637,7	36,1	0,0	0,0	432,0	0,0	0,0	0,0	0,0	0,0
5	Должанский	5771,0	5089,0	5089,0	0,0	0,0	0,0	682,0	0,0	0,0	0,0	0,0	0,0
6	Залегощенский:												
	Общедоступные б-ки	3482,6	2896,9	2896,9	0,0	0,0	0,0	585,0	0,0	0,0	0,0	0,0	0,0
	Б-ки в составе УКДТ	506,4	469,8	469,8	0,0	0,0	0,0	36,0	0,0	0,0	0,0	0,0	0,0
	Всего	3989,0	3366,7	3366,7	0,0	0,0	0,0	622,0	0,0	0,0	0,0	0,0	0,0
7	Знаменский	3114,1	2860,9	2859,4	1,5	0,0	0,0	253,0	0,0	0,0	0,0	0,0	0,0
8	Колпнянский:												
	Общедоступные б-ки	*	*	*	*	*	*	*	*	*	*	*	*
	Б-ки в составе УКДТ	2188,0	1890,2	1890,2	0,0	0,0	0,0	297,8	0,0	0,0	0,0	0,0	0,0
	Всего	2188,0	1890,2	1890,2	0,0	0,0	0,0	297,8	0,0	0,0	0,0	0,0	0,0
9	Корсаковский	3447,1	3124,0	3108,3	15,7	0,0	0,0	319,6	3,5	0,0	3,5	0,0	0,0
10	Краснозоренский	3572,4	3178,0	3178,0	0,0	0,0	0,0	394,4	0,0	0,0	0,0	0,0	0,0
11	Кромской	6713,1	5620,8	5585,4	35,4	0,0	0,0	1091,6	0,7	0,7	0,0	0,0	0,0
12	Ливенский	7799,7	6762,5	6762,5	0,0	0,0	0,0	1037,2	0,0	0,0	0,0	0,0	0,0

		1	2	3	4	5	6	7	8	9	10	11	12
13	Малоархангельский	2509,2	2053,5	1727,1	326,4	0,0	0,0	455,7	0,0	0,0	0,0	0,0	0,0
14	Мценский	12492,7	11465,2	11216,9	230,8	0,0	17,5	1003,5	24,0	24,0	0,0	0,0	0,0
15	Новодеревеньковский:												
	Общедоступные б-ки	*	*	*	*	*	*	*	*	*	*	*	*
	Б-ки в составе УКДТ	3693,3	3194,9	3193,4	1,5	0,0	0,0	498,4	0,0	0,0	0,0	0,0	0,0
	Всего	3693,3	3194,9	3193,4	1,5	0,0	0,0	498,4	0,0	0,0	0,0	0,0	0,0
16	Новосильский	3553,3	2805,0	2745,0	60,0	0,0	0,0	748,3	0,0	0,0	0,0	0,0	0,0
17	Орловский	18431,6	16604,1	15634,4	969,7	0,0	0,0	1827,5	0,0	0,0	0,0	0,0	0,0
18	Покровский:												
	Общедоступные б-ки	*	*	*	*	*	*	*	*	*	*	*	*
	Б-ки в составе УКДТ	2375,9	2280,1	2280,1	0,0	0,0	0,0	95,8	0,0	0,0	0,0	0,0	0,0
	Всего	2375,9	2280,1	2280,1	0,0	0,0	0,0	95,8	0,0	0,0	0,0	0,0	0,0
19	Свердловский	6604,3	5769,2	5769,2	0,0	0,0	0,0	835,1	0,0	0,0	0,0	0,0	0,0
20	Сосковский	2667,1	2176,3	2151,8	24,5	0,0	0,0	490,8	0,0	0,0	0,0	0,0	0,0
21	Троснянский:												
	Общедоступные б-ки	*	*	*	*	*	*	*	*	*	*	*	*
	Б-ки в составе УКДТ	2851,0	2733,6	2720,6	13,0	0,0	0,0	117,4	0,0	0,0	0,0	0,0	0,0
	Всего	2851,0	2733,6	2720,6	13,0	0,0	0,0	117,4	0,0	0,0	0,0	0,0	0,0
22	Урицкий	4958,1	4119,2	4100,1	19,1	0,0	0,0	836,4	2,5	2,5	0,0	0,0	0,0
23	Хотынецкий	7186,2	2416,5	2416,5	0,00	0,0	0,0	4769,7	0,0	0,0	0,0	0,0	0,0
24	Шаблыкинский	4096,7	3798,7	3798,7	0,00	0,0	0,0	298,0	0,0	0,0	0,0	0,0	0,0
	Итого по районам:												
	Общедоступные б-ки	116837,6	99136,6	97232,1	1887,0	0,0	17,5	17626,1	74,9	41,5	33,4	0,0	0,0
	Б-ки в составе УКДТ	11614,6	10568,6	10554,1	14,5	0,0	0,0	1046,0	0,0	0,0	0,0	0,0	0,0
	Всего	128452,2	109705,2	107786,2	1901,5	0,0	17,5	18672,1	74,9	41,5	33,4	0,0	0,0
25	г. Ливны	3163,9	2881,7	2881,7	0,0	0,0	0,0	282,2	0,0	0,0	0,0	0,0	0,0
26	г. Мценск	5551,1	5529,7	5529,7	0,0	0,0	0,0	0,0	21,4	18,1	0,0	3,3	0,0
27	г. Орел:												
	Общедоступные б-ки	44017,5	43857,5	43857,5	0,0	0,0	0,0	160,0	0,0	0,0	0,0	0,0	0,0
	Б-ки в составе УКДТ	308,4	308,4	308,4	0,0	0,0	0,0	0,0	0,0	0,0	0,0	0,0	0,0
	Всего	44325,9	44165,9	44165,9	0,0	0,0	0,0	160,00	0,0	0,0	0,0	0,0	0,0
	Итого по городам:												
	Общедоступные б-ки	52732,5	52268,9	52268,9	0,0	0,0	0,0	442,2	21,4	18,1	0,0	3,3	0,0
	Б-ки в составе УКДТ	308,4	308,4	308,4	0,0	0,0	0,0	0,0	0,0	0,0	0,0	0,0	0,0
	Всего	53040,9	52577,3	52577,3	0,0	0,0	0,0	442,2	21,4	18,1	0,0	3,3	0,0
		1	2	3	4	5	6	7	8	9	10	11	12
	Итого по муниц. б-м:												
	Общедоступные б-ки	169570,1	151405,5	149501,0	1887,0	0,0	17,5	18068,3	96,3	59,6	33,4	3,3	0,0

	Б-ки в составе УКДТ	11923,0	10877,0	10862,5	14,5	0,0	0,0	1046,0	0,0	0,0	0,0	0,0	0,0
	Всего	181493,1	162282,5	160363,5	1901,5	0,0	17,5	19114,3	96,3	59,6	33,4	3,3	0,0
28	ОПБ им. И. А. Бунина	48473,5	48368,1	47328,7	1039,4	0,0	0,0	26,2	79,2	76,5	0,0	2,7	0,0
29	ОДБ им. М. М. Пришвина	10397,0	10397,0	10397,0	0,0	0,0	0,0	0,0	0,0	0,0	0,0	0,0	0,0
30	Обл. спецб-ка для слепых	17391,6	16981,4	16981,4	0,0	0,0	0,0	383,8	26,4	0,0	0,0	26,4	0,0
	Итого по обл. б-кам	76262,1	75746,5	74707,1	1039,4	0,0	0,0	410,0	105,6	76,5	0,0	29,1	0,0
	Итого по области:												
	Общедоступные б-ки	245832,2	227152,0	224208,1	2926,4	0,0	17,5	18478,3	201,9	136,1	33,4	32,4	0,0
	Б-ки в составе УКДТ	11923,0	10877,0	10862,5	14,5	0,0	0,0	1046,0	0,0	0,0	0,0	0,0	0,0
	Всего	257755,2	238029,0	235070,6	2940,9	0,0	17,5	19524,3	201,9	136,1	33,4	32,4	0,0

ТАБЛИЦА 14

ИСПОЛЬЗОВАНИЕ ФИНАНСОВЫХ СРЕДСТВ БИБЛИОТЕКАМИ ОРЛОВСКОЙ ОБЛАСТИ, (тыс. руб.). 2019 год

№	Наименование районов/ городов/ областных библиотек	Израсходовано всего	Из них								
			расходы на оплату труда				расходы на капитальный ремонт и реконструкцию		расходы на приобретение (замену) оборудования		
			всего, (из гр. 1)	за счет средств от оказания услуг платной основе (из гр. 2)	из них на оплату труда у персоналу (из гр. 2)	за счет средств от оказания услуг платной основе (из гр. 4)	всего, (из гр. 1)	за счет средств от оказания услуг (выполнения работ) на платной основе и от иной приносящей доход деятельности, (из гр.6)	всего, (из гр. 1)	для улучшения условий доступности и для инвалидов с ОВ (из гр. 8)	за счет средств от оказания услуг (выполнения работ) на платной основе и от иной приносящей доход деятельности, (из гр.8)
		1	2	3	4	5	6	7	8	9	10
1	Болховский	4896,1	4231,0	0,0	3935,2	0,0	0,0	0,0	115,1	0,0	0,0
2	Верховский	6388,5	5587,3	0,0	4763,4	0,0	0,0	0,0	0,0	0,0	0,0
3	Глазуновский	4047,3	2950,6	0,0	2697,1	0,0	0,0	0,0	29,9	0,0	29,9
4	Дмитровский	5106,5	4282,7	0,0	3594,7	0,0	0,0	0,0	375,8	0,0	0,0
5	Должанский	5771,0	5196,0	0,0	4728,0	0,0	0,0	0,0	115,0	0,0	0,0
6	Залогощенский:			0							
	Общедоступные б-ки	3482,6	3046,2	0,0	2129,9	0,0	0,0	0,0	0,0	0,0	0,0
	Б-ки в составе УКДТ	506,4	357,2	0,0	357,2	0,0	0,0	0,0	0,0	0,0	0,0
	Всего	3989,0	3403,4	0,0	2487,1	0,0	0,0	0,0	0,0	0,0	0,0
7	Знаменский	3114,1	2897,7	0,0	2167,3	0,0	0,0	0,0	0,0	0,0	0,0
8	Колпнянский:										
	Общедоступные б-ки	*	*	*	*	*	*	*	*	*	*
	Б-ки в составе УКДТ	2188,0	2027,8	0,0	2027,8	0,0	0,0	0,0	0,0	0,0	0,0
	Всего	2188,0	2027,8	0,0	2027,8	0,0	0,0	0,0	0,0	0,0	0,0
9	Корсаковский	3447,1	3289,9	0,0	2813,1	0,0	0,0	0,0	0,0	0,0	0,0
10	Краснозоренский	3572,4	3398,9	0,0	2557,3	0,0	0,0	0,0	0,0	0,0	0,0
11	Кромской	6713,1	5765,6	0,0	4183,2	0,0	0,0	0,0	230,2	0,0	0,0
12	Ливенский	7799,7	7072,4	0,0	6961,3	0,0	0,0	0,0	126,8	0,0	0,0
13	Малоархангельский	2509,2	2480,7	0,0	2147,8	0,0	0,0	0,0	0,0	0,0	0,0
		1	2	3	4	5	6	7	8	9	10
14	Мценский	12492,7	9369,5	0,0	8989,3	0,0	0,0	0,0	113,2	0,0	0,0

15	Новодеревеньковский:										
	Общедоступные б-ки	*	*	*	*	*	*	*	*	*	*
	Б-ки в составе УКДТ	3693,3	3490,5	0,0	3434,0	0,0	0,0	0,0	0,0	0,0	0,0
	Всего	3693,3	3490,5	0,0	3434,0	0,0	0,0	0,0	0,0	0,0	0,0
16	Новосильский	3553,3	3339,1	0,0	3167,8	0,0	0,0	0,0	20,0	0,0	0,0
17	Орловский	18431,6	14597,6	0,0	12613,9	0,0	1010,5	0,0	0,0	0,0	0,0
18	Покровский:										
	Общедоступные б-ки	*	*	*	*	*	*	*	*	*	*
	Б-ки в составе УКДТ	2375,9	2233,1	0,0	2047,6	0,0	0,0	0,0	0,0	0,0	0,0
	Всего	2375,9	2233,1	0,0	2047,6	0,0	0,0	0,0	0,0	0,0	0,0
19	Свердловский	6604,3	6047,9	0,0	3317,2	0,0	0,0	0,0	0,0	0,0	0,0
20	Сосковский	2667,1	2215,8	0,0	1213,3	0,0	0,0	0,0	230,2	0,0	0,0
21	Троснянский:										
	Общедоступные б-ки	*	*	*	*	*	*	*	*	*	*
	Б-ки в составе УКДТ	2851,0	2597,1	0,0	2522,9	0,0	0,0	0,0	115,1	0,0	0,0
	Всего	2851,0	2597,1	0,0	2522,9	0,0	0,0	0,0	115,1	0,0	0,0
22	Урицкий	4958,1	4417,3	0,0	3109,5	0,0	0,0	0,0	117,0	0,0	0,0
23	Хотынецкий	7186,2	2081,9	0,0	1316,6	0,0	4868,6	0,0	0,0	0,0	0,0
24	Шаблыкинский	4096,7	3798,1	0,0	2372,4	0,0	0,0	0,0	0,0	0,0	0,0
	Итого по районам:										
	Общедоступные б-ки	116837,6	96066,2	0,0	78778,3	0,0	5879,1	0,0	1473,2	0,0	29,9
	Б-ки в составе УКДТ	11614,6	10705,7	0,0	10389,5	0,0	0,0	0,0	115,1	0,0	0,0
	Всего	128452,2	106771,9	0,0	89167,8	0,0	5879,1	0,0	1588,3	0,0	29,9
25	г. Ливны	3163,9	2567,0	0,0	2283,8	0,0	0,0	0,0	0,0	0,0	0,0
26	г. Мценск	5551,1	3539,5	0,0	1778,6	0,0	0,0	0,0	0,0	0,0	0,0
27	г. Орел:										
	Общедоступные б-ки	44017,5	33027,5	0,0	21690,2	0,0	0,0	0,0	123,9	0,0	0,0
	Б-ки в составе УКДТ	308,4	278,8	0,0	278,8	0,0	0,0	0,0	0,0	0,0	0,0
	Всего	44325,9	33306,3	0,0	21969,0	0,0	0,0	0,0	123,9	0,0	0,0
	Итого по городам:										
	Общедоступные б-ки	52732,5	39134,0	0,0	25752,6	0,0	0,0	0,0	123,9	0,0	0,0
	Б-ки в составе УКДТ	308,4	278,8	0,0	278,8	0,0	0,0	0,0	0,0	0,0	0,0
	Всего	53040,9	39412,8	0,0	26031,4	0,0	0,0	0,0	123,9	0,0	0,0

	1	2	3	4	5	6	7	8	9	10
Итого по муниц. б-м:										
Общедоступные б-ки	169570,1	135200,2	0,0	104530,9	0,0	5879,1	0,0	1597,1	0,0	29,9
Б-ки в составе УКДТ	11923,0	10984,5	0,0	10668,3	0,0	0,0	0,0	115,1	0,0	0,0
Всего	181493,1	146184,7	0,0	115199,2	0,0	5879,1	0,0	1712,2	0,0	29,9
28 ОПБ им. И. А. Бунина	48669,7	44922,7	0,0	32680,0	0,0	0,0	0,0	395,0	0,0	0,0
29 ОДБ им. М.М.Пришвина	17365,2	10524,7	0,0	6630,8	0,0	0,0	0,0	0,0	0,0	0,0
30 Обл. спецб-ка для слепых	10381,7	9338,4	0,0	6843,8	0,0	0,0	0,0	0,0	0,0	0,0
Итого по обл. б-кам	76416,6	64785,8	0,0	46154,6	0,0	0,0	0,0	395,0	0,0	0,0
Итого по области:										
Общедоступные б-ки	245986,7	199986,0	0,0	150685,5	0,0	5879,1	0,0	1992,1	0,0	29,9
Б-ки в составе УКДТ	11923,0	10984,5	0,0	10668,3	0,0	0,0	0,0	115,1	0,0	0,0
Всего	257909,7	210970,5	0,0	161353,8	0,0	5879,1	0,0	2107,2	0,0	29,9

ТАБЛИЦА 14. Продолжение  
ИСПОЛЬЗОВАНИЕ ФИНАНСОВЫХ СРЕДСТВ БИБЛИОТЕКАМИ ОРЛОВСКОЙ ОБЛАСТИ, (тыс. руб.). 2019 год

№	Наименование районов/ городов/ областных библиотек	Из них (из гр.1)						
		на комплектование фонда			на организацию и проведение мероприятий		на информатизацию библиотечной деятельности, в т.ч. создание электронных каталогов и оцифровку библиотечного фонда	
		всего, (из графы 1)	из них на подписку на доступ к удаленным сетевым ресурсам, (из гр. 11)	за счет средств от оказания услуг (выполнения работ) на платной основе и от иной приносящей доход деятельности, (из гр.12)	всего, (из гр. 1)	за счет средств от оказания услуг (выполнения работ) на платной основе и от иной приносящей доход деятельности, (из гр.14)	всего, (из гр. 1)	за счет средств от оказания услуг (выполнения работ) на платной основе и от иной приносящей доход деятельности, (из гр.16)
		11	12	13	14	15	16	17
1	Болховский	139,5	0,0	0,0	0,0	0,0	31,6	0,0
2	Верховский	79,6	0,0	0,0	0,0	0,0	9,2	0,0
3	Глазуновский	87,2	0,0	0,0	0,0	0,0	0,0	0,0
4	Дмитровский	139,1	0,0	0,0	0,0	0,0	30,6	0,0
5	Должанский	77,0	0,0	0,0	17,0	0,0	33,0	0,0
6	Залегощенский:							
	Общедоступные б-ки	25,9	0,0	0,0	0,0	0,0	6,1	0,0
	Б-ки в составе УКДТ	15,0	0,0	0,0	0,0	0,0	6,6	0,0
	Всего	40,9	0,0	0,0	0,0	0,0	12,7	0,0
7	Знаменский	28,7	0,0	0,0	1,0	0,0	0,0	0,0
8	Колпнянский:							
	Общедоступные б-ки	*	*	*	*	*	*	*
	Б-ки в составе УКДТ	32,1	0,0	0,0	6,0	0,0	7,2	0,0
	Всего	32,1	0,0	0,0	6,0	0,0	7,2	0,0
9	Корсаковский	2,5	0,0	0,0	4,6	0,0	19,8	0,0
10	Краснозоренский	34,3	0,0	0,0	0,0	0,0	0,0	0,0
11	Кромской	51,0	0,0	0,0	0,0	0,0	39,3	0,0
12	Ливенский	49,9	0,0	0,0	13,0	0,0	70,4	0,0
13	Малоархангельский	0,0	0,0	0,0	0,0	0,0	0,0	0,0
		11	12	13	14	15	16	17
14	Мценский	521,1	0,0	0,0	36,5	0,0	21,0	0,0



15	Новодеревеньковский:							
	Общедоступные б-ки	*	*	*	*	*	*	*
	Б-ки в составе УКДТ	45,7	0,0	0,0	0,0	0,0	30,9	0,0
	Всего	45,7	0,0	0,0	0,0	0,0	30,9	0,0
16	Новосильский	0,0	0,0	0,0	0,0	0,0	8,0	0,0
17	Орловский	232,2	0,0	0,0	28,6	0,0	403,4	0,0
18	Покровский:							
	Общедоступные б-ки	*	*	*	*	*	*	*
	Б-ки в составе УКДТ	85,9	0,0	0,0	0,0	0,0	27,0	0,0
	Всего	85,9	0,0	0,0	0,0	0,0	27,0	0,0
19	Свердловский	90,1	0,0	0,0	9,8	0,0	0,0	0,0
20	Сосковский	37,2	0,0	0,0	0,0	0,0	0,0	0,0
21	Троснянский:							
	Общедоступные б-ки	*	*	*	*	*	*	*
	Б-ки в составе УКДТ	40,0	0,0	0,0	0,0	0,0	30,2	0,0
	Всего	40,0	0,0	0,0	0,0	0,0	30,2	0,0
22	Урицкий	45,3	0,0	0,0	0,0	0,0	37,6	0,0
23	Хотынецкий	0,0	0,0	0,0	2,5	0,0	0,0	0,0
24	Шаблыкинский	21,1	0,0	0,0	0,0	0,0	20,3	0,0
	Итого по районам:							
	Общедоступные б-ки	1716,5	0,0	0,0	113,0	0,0	730,3	0,0
	Б-ки в составе УКДТ	218,7	0,0	0,0	6,0	0,0	101,9	0,0
	Всего	1935,2	0,0	0,0	119,0	0,0	832,2	0,0
25	г. Ливны	93,6	0,0	0,0	0,0	0,0	50,2	0,0
26	г. Мценск	116,8	0,0	0,0	2,2	2,2	273,9	0,0
27	г. Орел:							
	Общедоступные б-ки	280,5	10,0	0,0	100,0	0,0	248,2	0,0
	Б-ки в составе УКДТ	29,6	0,0	0,0	0,0	0,0	0,0	0,0
	Всего	310,1	10,0	0,0	100,0	0,0	248,2	0,0
	Итого по городам:							
	Общедоступные б-ки	490,9	10,0	0,0	102,2	2,2	572,3	0,0
	Б-ки в составе УКДТ	29,6	0,0	0,0	0,0	0,0	0,0	0,0
	Всего	520,5	10,0	0,0	102,2	2,2	572,3	0,0

		11	12	13	14	15	16	17
	Итого по муниц. б-м:							
	Общедоступные б-ки	2207,4	10,0	0,0	215,2	2,2	1302,6	0,0
	Б-ки в составе УКДТ	248,3	0,0	0,0	6,0	0,0	101,9	0,0
	Всего	2455,7	10,0	0,0	221,2	2,2	1404,5	0,0
28	ОПБ им. И. А. Бунина	949,3	160,3	0,0	70,0	0,0	176,7	0,0
29	ОДБ им. М.М.Пришвина	173,7	0,0	0,0	0,0	0,0	36,0	0,0
30	Обл. спецб-ка для слепых	89,3	0,0	0,0	0,0	0,0	29,4	0,0
	Итого по обл. б-кам	1212,3	160,3	0,0	70,0	0,0	242,1	0,0
	Итого по области:							
	Общедоступные б-ки	3419,7	170,3	0,0	285,2	2,2	1544,7	0,0
	Б-ки в составе УКДТ	248,3	0,0	0,0	6,0	0,0	101,9	0,0
	Всего	3668,0	170,3	0,0	291,2	2,2	1646,6	0,0

ТАБЛИЦА 15  
ПОСТУПЛЕНИЕ ФИНАНСОВЫХ СРЕДСТВ в СЕЛЬСКИЕ БИБЛИОТЕКИ ОРЛОВСКОЙ ОБЛАСТИ,( тыс. руб.). 2019 год

№	Наименование районов/городов/ областных библиотек	Поступило за год - всего (сумма гр.2, 7, 8)	Из них (из гр.1)										
			бюджетные ассигнования учредителя					Финансирование из бюджетов других уровней	Поступления от оказания услуг на платной основе и от иной приносящей доход деятельности - всего (сумма гр. 9, 10, 11)	в том числе			
			всего - (сумма гр. 3, 4, 5,6)	субсидии и на финансовое обеспечение выполнения госзадания	субсидии, предоставляемых в соответствии с абз.2 п.1 ст.78.1 Бюджетного кодекса РФ	субсидии на осуществление капитальных вложений	гранты в форме субсидий			от основных видов уставной деятельности	Благотворительные и спонсорские вклады	от иной, приносящей доход деятельности	из них от сдачи имущества в аренду (из гр. 11)
1	2	3	4	5	6	7	8	9	10	11	12		
1	Болховский	1275,9	1086,1	1086,1	0,0	0,0	0,0	189,8	0,0	0,0	0,0	0,0	0,0
2	Верховский	2230,9	1876,7	1876,7	0,0	0,0	0,0	354,2	0,0	0,0	0,0	0,0	0,0
3	Глазуновский	677,9	659,0	659,0	0,0	0,0	0,0	18,9	0,0	0,0	0,0	0,0	0,0
4	Дмитровский	1832,3	1521,5	1487,0	34,5	0,0	0,0	310,8	0,0	0,0	0,0	0,0	0,0
5	Должанский	2609,0	2320,0	2320,0	0,0	0,0	0,0	289,0	0,0	0,0	0,0	0,0	0,0
6	Залегощенский:												
	Общедоступные б-ки	1098,6	903,4	903,4	0,0	0,0	0,0	195,2	0,0	0,0	0,0	0,0	0,0
	Б-ки в составе УКДТ	*	*	*	*	*	*	*	*	*	*	*	*
	Всего	1098,6	903,4	903,4	0,0	0,0	0,0	195,2	0,0	0,0	0,0	0,0	0,0
7	Знаменский	1022,1	972,6	972,6	0,0	0,0	0,0	49,5	0,0	0,0	0,0	0,0	0,0
8	Колпнянский:												
	Общедоступные б-ки	*	*	*	*	*	*	*	*	*	*	*	*
	Б-ки в составе УКДТ	760,5	662,5	662,5	0,0	0,0	0,0	98,0	0,0	0,0	0,0	0,0	0,0
	Всего	760,5	662,5	662,5	0,0	0,0	0,0	98,0	0,0	0,0	0,0	0,0	0,0
9	Корсаковский	1592,2	1437,9	1437,9	0,0	0,0	0,0	154,3	0,0	0,0	0,0	0,0	0,0
10	Краснозоренский	1536,3	1368,3	1368,3	0,0	0,0	0,0	168,0	0,0	0,0	0,0	0,0	0,0
11	Кромской	2403,9	1853,9	1825,1	28,8	0,0	0,0	550,0	0,0	0,0	0,0	0,0	0,0
12	Ливенский	5368,0	4569,1	4569,1	0,0	0,0	0,0	798,9	0,0	0,0	0,0	0,0	0,0

		1	2	3	4	5	6	7	8	9	10	11	12
13	Малоархангельский	367,9	306,8	263,0	43,8	0,0	0,0	61,1	0,0	0,0	0,0	0,0	0,0
14	Мценский	5621,5	5004,7	4802,7	184,5	0,0	17,5	616,8	0,0	0,0	0,0	0,0	0,0
15	Новодеревеньковский:								0,0	0,0	0,0	0,0	0,0
	Общедоступные б-ки	*	*	*	*	*	*	*	*	*	*	*	*
	Б-ки в составе УКДТ	1735,5	1505,4	1505,4	0,0	0,0	0,0	230,1	0,0	0,0	0,0	0,0	0,0
	Всего	1735,5	1505,4	1505,4	0,0	0,0	0,0	230,1	0,0	0,0	0,0	0,0	0,0
16	Новосильский	1174,9	952,3	932,3	20,0	0,0	0,0	222,6	0,0	0,0	0,0	0,0	0,0
17	Орловский	11956,1	10537,8	9998,7	539,1	0,0	0,0	1418,3	0,0	0,0	0,0	0,0	0,0
18	Покровский:												
	Общедоступные б-ки	*	*	*	*	*	*	*	*	*	*	*	*
	Б-ки в составе УКДТ	1265,1	1241,1	1241,1	0,0	0,0	0,0	24,0	0,0	0,0	0,0	0,0	0,0
	Всего	1265,1	1241,1	1241,1	0,0	0,0	0,0	24,0	0,0	0,0	0,0	0,0	0,0
19	Свердловский	1790,9	1576,5	1576,5	0,0	0,0	0,0	214,4	0,0	0,0	0,0	0,0	0,0
20	Сосковский	1021,5	824,1	812,6	11,5	0,0	0,0	197,4	0,0	0,0	0,0	0,0	0,0
21	Троснянский:												
	Общедоступные б-ки	*	*	*	*	*	*	*	*	*	*	*	*
	Б-ки в составе УКДТ	1150,0	1042,8	1032,7	10,1	0,0	0,0	107,2	0,0	0,0	0,0	0,0	0,0
	Всего	1150,0	1042,8	1032,7	10,1	0,0	0,0	107,2	0,0	0,0	0,0	0,0	0,0
22	Урицкий	1954,1	1436,2	1418,	17,5	0,0	0,0	517,9	0,0	0,0	0,0	0,0	0,0
23	Хотынецкий	547,1	508,1	508,1	0,0	0,0	0,0	39,0	0,0	0,0	0,0	0,0	0,0
24	Шаблыкинский	1132,5	1102,7	1102,7	0,0	0,0	0,0	29,8	0,0	0,0	0,0	0,0	0,0
	Итого по районам:												
	Общедоступные б-ки	47213,6	40817,7	39920,5	879,7	0,0	17,5	6395,9	0,0	0,0	0,0	0,0	0,0
	Б-ки в составе УКДТ	4911,1	4451,8	4441,7	10,1	0,0	0,0	459,3	0,0	0,0	0,0	0,0	0,0
	Всего	52124,7	45269,5	44362,2	889,8	0,0	17,5	6855,2	0,0	0,0	0,0	0,0	0,0

ТАБЛИЦА 16  
ИСПОЛЬЗОВАНИЕ ФИНАНСОВЫХ СРЕДСТВ СЕЛЬСКИМИ БИБЛИОТЕКАМИ ОРЛОВСКОЙ ОБЛАСТИ, (тыс. руб.). 2019 год

№	Наименование районов/ городов/областных библиотек	Из них (из гр.1)						
		на комплектование фонда			на организацию и проведение мероприятий		на информатизацию библиотечной деятельности, в т.ч. создание электронных каталогов и оцифровку библиотечного фонда	
		всего, (из графы 1)	из них на подписку на доступ к удаленным сетевым ресурсам, (из гр. 11)	за счет средств от оказания услуг (выполнения работ) на платной основе и от иной приносящей доход деятельности, (из гр.12)	всего, (из гр. 1)	за счет средств от оказания услуг (выполнения работ) на платной основе и от иной приносящей доход деятельности, (из гр.14)	всего, (из гр. 1)	за счет средств от оказания услуг (выполнения работ) на платной основе и от иной приносящей доход деятельности, (из гр.16)
		11	12	13	14	15	16	17
1	Болховский	54,8	0,0	0,0	0,0	0,0	0,0	0,0
2	Верховский	46,9	0,0	0,0	0,0	0,0	5,0	0,0
3	Глазуновский	11,3	0,0	0,0	0,0	0,0	0,0	0,0
4	Дмитровский	29,4	0,0	0,0	0,0	0,0	0,0	0,0
5	Должанский	46,0	0,0	0,0	0,0	0,0	17,0	0,0
6	Залегощенский:							
	Общедоступные б-ки	0,0	0,0	0,0	0,0	0,0	0,0	0,0
	Б-ки в составе УКДТ	*	*	*	*	*	*	*
	Всего	0,0	0,0	0,0	0,0	0,0	0,0	0,0
7	Знаменский	1,8	0,0	0,0	0,0	0,0	0,0	0,0
8	Колпнянский:							
	Общедоступные б-ки		*	*	*	*		*
	Б-ки в составе УКДТ	8,9	0,0	0,0	0,0	0,0	7,2	0,0
	Всего	8,9	0,0	0,0	0,0	0,0	7,2	0,0
9	Корсаковский	0,0	0,0	0,0	0,0	0,0	15,3	0,0
10	Краснозоренский	10,2	0,0	0,0	0,0	0,0	0,0	0,0
11	Кромской	0,0	0,0	0,0	0,0	0,0	0,0	0,0
12	Ливенский	12,1	0,0	0,0	0,0	0,0	0,0	0,0
13	Малоархангельский	0,0	0,0	0,0	0,0	0,0	0,0	0,0
		11	12	13	14	15	16	17
14	Мценский	364,9	0,0	0,0	0,0	0,0	21,0	0,0

15	Новодеревеньковский		0	0	0	0		0
	Общедоступные б-ки	*	*	*	*	*	*	*
	Б-ки в составе УКДТ	6,3	0,0	0,0	0,0	0,0	0,0	0,0
	Всего	6,3	0,0	0,0	0,0	0,0	0,0	0,0
16	Новосильский	0,0	0,0	0,0	0,0	0,0	8,0	0,0
17	Орловский	194,7	0,0	0,0	0,0	0,0	370,2	0,0
18	Покровский:							
	Общедоступные б-ки	*	*	*	*	*	*	*
	Б-ки в составе УКДТ	0,0	0,0	0,0	0,0	0,0	13,5	0,0
	Всего	0,0	0,0	0,0	0,0	0,0	13,5	0,0
19	Свердловский	10,4	0,0	0,0	0,0	0,0	0,0	0,0
20	Сосковский	4,2	0,0	0,0	0,0	0,0	0,0	0,0
21	Троснянский:							
	Общедоступные б-ки	*	*	*	*	*	*	*
	Б-ки в составе УКДТ	2,2	0,0	0,0	0,0	0,0	3,0	0,0
	Всего	2,2	0,0	0,0	0,0	0,0	3,0	0,0
22	Урицкий	12,2	0,0	0,0	0,0	0,0	0,0	0,0
23	Хотынецкий	0,0	0,0	0,0	0,0	0,0	0,0	0,0
24	Шаблыкинский	0,0	0,0	0,0	0,0	0,0	0,0	0,0
	Итого по районам:							
	Общедоступные б-ки	798,9	0,0	0,0	0,0	0,0	436,5	0,0
	Б-ки в составе УКДТ	17,4	0,0	0,0	0,0	0,0	23,7	0,0
	Всего	816,3	0,0	0,0	0,0	0,0	460,2	0,0

ТАБЛИЦА 17  
 БЮДЖЕТНОЕ ФИНАНСИРОВАНИЕ МУНИЦИПАЛЬНЫХ БИБЛИОТЕК ОРЛОВСКОЙ ОБЛАСТИ.  
 Средние показатели. 2019 год в сравнении с 2018 годом

№	Наименование районов / городов	В расчете на 1 библиотеку (тыс. руб.)				В расчете на 1 пользователя (руб.)				В расчете на 1 жителя (руб.)			
		2018		2019		2018		2019		2018		2019	
		Всего	От учредит.	Всего	От учредит.	Всего	От учредит.	Всего	От учредит.	Всего	От учредит.	Всего	От учредит.
		1	2	3	4	5	6	7	8	9	10	11	12
1	Болховский	478	471	444	385	1012	995	1063	922	313	308	294	255
2	Верховский	562	441	491	425	1267	995	1075	920	520	408	428	369
3	Глазуновский	372	362	446	442	897	872	1022	1011	418	406	351	347
4	Дмитровский	335	324	319	292	777	752	737	675	536	519	518	474
5	Должанский	550	522	525	463	1163	1103	1197	1056	605	574	585	516
6	Залегощенский:												
	Общедоступные б-ки	3009	2924	317	263	1770	1720	755	628	629	609	*	*
	Б-ки в составе УКДТ	185	185	506	470	544	544	506	470	*	*	*	*
	Всего	362	356	332	281	850	838	661	558	425	419	294	248
7	Знаменский	296	284	260	238	1184	1137	1954	968	806	775	707	650
8	Колпнянский:												
	Общедоступ. б-ки	*	*	*	*	*	*	*	*	*	*	*	*
	Б-ки в составе УКДТ	146	132	137	118	586	529	657	568	187	169	177	153
	Всего	146	132	137	118	586	529	657	568	187	169	177	153
9	Корсаковский	472	465	313	284	1404	1381	952	938	1299	1278	872	791
10	Краснозоренский	263	247	255	227	1052	989	918	817	708	666	690	614
11	Кромской	372	362	420	351	661	643	758	635	296	288	332	279
12	Ливенский	188	186	205	178	506	502	571	495	242	240	266	231
13	Малоархангельский	227	227	314	257	466	466	648	530	185	185	260	213
14	Мценский	442	409	430	395	832	770	810	744	732	668	724	665
15	Новодеревеньковский:												
	Общедоступ. б-ки	*	*	*	*	*	*	*	*	*	*	*	*
	Б-ки в составе УКДТ	195	195	185	160	814	814	1024	886	425	425	404	350
	Всего	195	195	185	160	814	814	1024	886	425	425	404	350
		1	2	3	4	5	6	7	8	9	10	11	12
16	Новосильский	327	321	395	312	685	672	826	652	403	396	486	384
17	Орловский	543	538	658	593	1022	1012	1325	1193	276	273	268	241
18	Покровский:												
	Общедоступ. б-ки	*	*	*	*	*	*	*	*	*	*	*	*
	Б-ки в составе УКДТ	185	180	216	207	628	611	637	612	241	235	184	176
	Всего	185	180	216	207	628	611	637	612	241	235	184	176

19	Свердловский	635	629	472	412	1588	1573	1267	1107	593	587	446	390
20	Сосковский	233	226	267	218	896	870	1066	870	439	427	515	420
21	Троснянский:												
	Общедоступ. б-ки	*	*	*	*	*	*	*	*	*	*	*	*
	Б-ки в составе УКДТ	235	233	259	249	508	502	579	555	298	294	333	319
	Всего	235	233	259	249	508	502	579	555	298	294	333	319
22	Урицкий	309	300	310	275	461	448	656	376	251	243	253	210
23	Хотынецкий	377	377	898	302	670	670	2003	674	321	321	771	259
24	Шаблыкинский	309	303	273	253	1080	1056	966	896	673	658	605	561
	Сред. по районам:												
	Общедоступ. б-ки	381	366	391	332	882	848	914	776	*	*	*	*
	Б-ки в составе УКДТ	184	178	197	179	565	547	683	622	*	*	*	*
	Всего	350	337	359	306	844	812	887	758	387	373	377	322
25	г. Ливны	1156	1156	1055	961	1051	1051	978	891	73	73	67	61
26	г. Мценск	1437	1437	1382	1382	1642	1642	1500	1500	155	155	151	151
27	г. Орел:												
	Общедоступ. б-ки	2676	2651	2445	2437	576	571	525	523	*	*	*	*
	Б-ки в составе УКДТ	316	316	308	308	243	243	241	241	*	*	*	*
	Всего	2552	2528	2333	2319	571	566	521	519	156	154	144	143
	Сред. по городам:												
	Общедоступ. б-ки	2295	2277	2108	2091	635	630	581	576	*	*	*	*
	Б-ки в составе УКДТ	316	316	308	308	243	243	241	241	*	*	*	*
	Всего	2219	2202	2039	2022	629	624	576	571	146	145	135	134



	1	2	3	4	5	6	7	8	9	10	11	12
Сред. по области:												
Общедоступ. б-ки	519	504	523	467	785	762	776	766	*	*	*	*
Б-ки в составе УКДТ	186	180	199	181	544	528	652	595	*	*	*	*
Всего	470	456	472	423	765	743	766	685	258	251	247	221
Динамика показателей (%)	-1,1	+14,9	+0	-7,2	-1,2	+14,7	+0	-8,5	-5,5	+9,6	-4,3	-12,0
Сред. по области с областными б-ми	648	633	656	615	911	890	933	862	358	350	351	325
Динамика показателей (%)	*	-2,3	*	-6,3	*	-2,3	*	-7,6	*	-2,2	-2,0	-7,1

ТАБЛИЦА 18  
 ФИНАНСИРОВАНИЕ СЕЛЬСКИХ БИБЛИОТЕК ОРЛОВСКОЙ ОБЛАСТИ. 2019 год в сравнении с 2018 годом

№	Наименование районов	Выделено (тыс. руб.)						Средние показатели: выделено из бюджетов всех уровней (из гр. 1 и 2) в расчете на:					
		Всего (Из бюджетов всех уровней)		От учредителей		От учредителей, % к общему финансированию		1 библиотеку (тыс. руб.)		1 пользователя (руб.)		1 жителя (руб.)	
		2018	2019	2018	2019	2018	2019	2018	2019	2018	2019	2018	2019
		1	2	3	4	5	6	7	8	9	10	11	12
1	Болховский	1132	1275,9	1047	1086,1	92,5	85,1	126	142	666	887	195	224
2	Верховский	2504	2230,9	2391	1876,7	95,5	84,1	209	203	894	819	305	277
3	Глазуновский	1502	677,9	1365	659,0	90,9	97,2	137	97	501	434	238	108
4	Дмитровский	1909	1832,3	1740	1521,5	91,1	83,0	136	131	516	466	382	375
5	Должанский	2984	2609,0	2719	2320,0	91,1	88,9	332	290	878	822	489	435
6	Залогощенский	1772	1098,6	1772	903,4	100	82,2	127	110	492	359	201	126
7	Знаменский	1418	1022,1	1277	972,6	90,1	95,2	142	102	746	553	645	465
8	Колпнянский	1037	760,5	812	662,5	78,3	87,1	74	54	471	476	150	112
9	Корсаковский	2510	1592,2	2454	1437,9	97,8	90,3	279	177	965	629	1004	663
10	Краснозоренский	1632	1536,3	1472	1368,3	90,2	89,1	136	128	742	580	510	480
11	Кромской	1847	2403,9	1847	1853,9	100	77,1	132	172	342	451	138	179
12	Ливенский	4756	5368,0	4700	4569,1	98,8	85,1	132	149	380	445	161	183
13	Малоархангельский	279	367,9	279	306,8	100	83,4	47	61	186	259	42	57
14	Мценский	5775	5621,5	4827	5004,7	83,6	89,0	214	208	621	599	330	326
15	Новодеревеньковский	1788	1735,5	1788	1505,4	100	86,7	99	96	596	744	344	337
16	Новосильский	992	1174,9	964	952,3	97,2	81,1	142	168	709	807	236	280
17	Орловский	12307	11956,1	12194	10537,8	99,1	88,1	373	460	810	1018	213	207
18	Покровский	2077	1265,1	1993	1241,1	96,0	98,1	130	127	547	536	236	144
19	Свердловский	3502	1790,9	3444	1576,5	98,3	88,0	292	149	1668	1017	381	196
20	Сосковский	937	1021,5	871	824,1	93,0	80,7	117	128	551	653	312	352
21	Троснянский	1056	1150,0	1028	1042,8	97,3	90,7	117	128	364	411	203	226
22	Урицкий	1892	1954,1	1751	1436,2	92,5	73,5	135	140	344	341	206	213
23	Хотынецкий	606	547,1	606	508,1	100	92,9	101	91	356	331	108	99
24	Шаблыкинский	1491	1132,5	1392	1102,7	93,4	97,4	115	87	573	442	373	292
	Итого	57706	52124,7	54731	45269,5	94,8	86,8	173	168	603	601	247	224
	Динамика показателей (%)	-15,4	-9,7	+1,1	-17,3	*	-8,4	-5,0	-5,0	-6,7	-0,3	-14,2	-9,3

ТАБЛИЦА 19

ФИНАНСИРОВАНИЕ КОМПЛЕКТОВАНИЯ БИБЛИОТЕК ОРЛОВСКОЙ ОБЛАСТИ. 2019 год в сравнении с 2018 годом

№	Наименование районов / городов / областных библиотек	Израсходовано на комплектование (тыс. руб.) <sup>26</sup>				Средние показатели в расчете на:											
						1 библиотеку (тыс. руб.)				1 пользователя (руб.)				1 жителя (руб.)			
		2018		2019		2018		2019		2018		2019		2018		2019	
Всего	Село	Всего	Село	Всего	Село	Всего	Село	Всего	Село	Всего	Село	Всего	Село	Всего	Село	Всего	Село
1	2	3	4	5	6	7	8	9	10	11	12	13	14	15	16	17	18
1	Болховский	167	48	139,5	54,8	15,2	5,3	12,7	6,1	32,1	28,2	30,4	39,1	9,9	8,3	8,4	9,6
2	Верховский	57	28	79,6	46,9	4,1	2,3	6,1	4,3	9,2	10,0	13,4	17,4	3,8	3,4	5,3	5,8
3	Глазуновский	98	18	87,2	11,3	7,5	1,6	9,7	1,6	18,1	6,0	22,2	7,1	8,4	2,9	7,6	1,8
4	Дмитровский	148	31	139,1	29,4	9,3	2,2	8,7	2,1	21,4	8,4	20,1	7,5	14,8	6,2	14,1	6,0
5	Должанский	79	46	77,0	46,0	7,2	5,1	7,0	5,1	15,2	13,5	16,0	14,4	7,9	7,5	7,8	7,7
6	Залегощенский:																
	Общедоступные б-ки	61	*	25,9	0	61,0	*	2,4	0	35,9	*	5,6	0	*	*	*	0
	Б-ки в составе УКДТ	39	20	15,0	*	2,6	1,4	15,0	*	7,6	5,6	10,5	0	*	2,3	*	*
	Всего	100	20	40,9	0	6,3	1,4	3,4	0	14,7	5,6	6,8	0	7,4	2,3	3,0	0
7	Знаменский	22	4	28,7	1,8	1,8	0,4	2,4	0,2	7,3	2,1	9,7	1,0	5,0	1,8	6,5	0,8
8	Колпнянский:																
	Общедоступные б-ки	*	*	*		*	*	*	*	*	*	*	*	*	*	*	*
	Б-ки в составе УКДТ	25	8	32,1	8,9	1,6	0,6	2,0	0,6	6,3	3,6	9,6	5,6	2,0	1,2	2,6	1,3
	Всего	25	8	32,1	8,9	1,6	0,6	2,0	0,6	6,3	3,6	9,6	5,6	2,0	1,2	2,6	1,3
9	Корсаковский	12	6	2,5	0	1,1	0,7	0,2	0	3,2	2,3	0,6	0	3,0	2,4	0,6	0
10	Краснозоренский	12	5	34,3	10,2	0,9	0,4	2,5	0,9	3,4	2,3	8,8	3,9	2,3	1,6	6,6	3,2
11	Кромской	22	0	51,0	0	1,4	0	3,2	0	2,4	0	5,8	0	1,1	0	2,5	0
12	Ливенский	152	59	49,9	12,1	4,0	1,6	1,3	0,3	10,8	4,7	3,7	1,0	5,2	2,0	1,7	0,4
13	Малоархангельский	0	0	0	0	0	0	0	0	0	0	0	0	0	0	0	0
14	Мценский	582	385	521,1	364,9	20,1	14,3	18,0	13,5	37,8	41,4	33,8	38,8	33,3	24,8	30,2	21,2
15	Новодеревеньковский:																
	Общедоступные б-ки	26	0	*	*	1,3	0	*	*	5,4	0	*	*	2,8	0	*	*
	Б-ки в составе УКДТ	*	*	45,7	6,3	*	*	2,3	0,4	*	*	12,7	2,7	*	*	5,0	1,2
	Всего	26	0	45,7	6,3	1,3	0	2,3	0,4	5,4	0	12,7	2,7	2,8	0	5,0	1,2

26 В соответствии с требованиями заполнения Свода... за соответствующий период.

		1	2	3	4	5	6	7	8	9	10	11	12	13	14	15	16
16	Новосильский	0	0	0	0	0	0	0	0	0	0	0	0	0	0	0	0
17	Орловский	347	313	232,2	194,7	9,9	9,5	8,3	7,5	18,7	20,6	16,7	12,8	5,0	5,4	3,4	3,4
18	Покровский:																
	Общедоступные б-ки	*	*	*	*	*	*	*	*	*	*	*	*	*	*	*	*
	Б-ки в составе УКДТ	55	10	85,9	0	3,2	0,6	7,8	0	11,0	2,6	23,0	0	4,2	1,1	6,6	0
	Всего	55	10	85,9	0	3,2	0,6	7,8	0	11,0	2,6	23,0	0	4,2	1,1	6,6	0
19	Свердловский	89	23	90,1	10,4	6,4	1,9	6,4	0,9	15,9	11,0	17,3	5,8	5,9	2,5	6,1	1,1
20	Сосковский	34	5	37,2	4,2	3,4	0,6	3,7	0,5	13,1	2,9	14,9	2,6	6,4	1,7	7,2	1,4
21	Троснянский:																
	Общедоступные б-ки	*	*	*	*	*	*	*	*	*	*	*	*	*	*	*	*
	Б-ки в составе УКДТ	0	0	40,0	2,2	0	0	3,6	0,2	0	0	8,1	0,8	0	0	4,7	0,4
	Всего	0	0	40,0	2,2	0	0	3,6	0,2	0	0	8,1	0,8	0	0	4,7	0,4
22	Урицкий	62	19	45,3	12,2	3,9	1,4	2,8	0,9	5,8	3,5	4,1	2,1	3,1	2,1	2,3	1,3
23	Хотынецкий	0	0	0	0	0	0	0	0	0	0	0	0	0	0	0	0
24	Шаблыкинский	0	0	21,1	0	0	0	1,4	0	0	0	5,0	0	0	0	3,1	0
	Итого по районам:																
	Общедоступные б-ки	1969	928	1716,5	798,9	6,1	3,3	5,7	3,1	14,2	11,2	13,4	10,3	*	*	*	*
	Б-ки в составе УКДТ	119	39	218,7	17,4	2,0	0,7	3,7	0,3	6,2	3,1	12,9	1,9	*	*	*	*
	Всего	2088	967	1935,2	816,3	5,5	2,9	5,4	2,6	13,2	10,1	13,4	9,4	6,1	4,1	5,7	3,5
25	г. Ливны	91	*	93,6	*	30,3	*	31,2	*	27,6	*	29,3	*	1,9	*	2,0	*
26	г. Мценск	128	*	116,8	*	32,0	*	29,2	*	36,6	*	31,6	*	3,5	*	3,2	*
27	г. Орел:																
	Общедоступные б-ки	710	*	280,5	*	39,4	*	15,6	*	8,5	*	3,3	*	*	*	*	*
	Б-ки в составе УКДТ	26	*	29,6	*	26,0	*	29,6	*	20,0	*	22,8	*	*	*	*	*
	Всего	736	*	310,1	*	38,7	*	16,3	*	8,7	*	3,6	*	2,4	*	1,0	*
	Итого по городам:																
	Общедоступные б-ки	929	*	490,9	*	37,2	*	19,6	*	10,3	*	5,4	*	*	*	*	*
	Б-ки в составе УКДТ	26	*	29,6	*	26,0	*	29,6	*	20,0	*	22,8	*	*	*	*	*
	Всего	955	*	520,5	*	36,8	*	20,0	*	10,4	*	5,7	*	2,4	*	1,3	*

	1	2	3	4	5	6	7	8	9	10	11	12	13	14	15	16
Итого по муниц. б-кам:																
Общедоступные б-ки	2897	928	2207,4	798,9	8,4	3,3	6,8	3,1	12,7	11,2	10,1	10,3	*	*	*	*
Б-ки в составе УКДТ	145	39	248,3	17,4	2,4	0,7	4,1	0,3	7,1	3,1	13,6	1,9	*	*	*	*
Всего	3042	967	2455,7	816,3	7,5	2,9	6,4	2,6	12,2	10,1	10,4	9,4	4,1	4,1	3,3	3,5
28 ОПБ им. И. А. Бунина	134	*	949,3	*	134,0	*	949,3	*	4,8	*	36,2	*	*	*	*	*
29 ОДБ им. М.М.Пришвина	9	*	173,7	*	9,0	*	173,7	*	0,8	*	16,7	*	*	*	*	*
30 Обл. спецб-ка для слепых	112	*	89,3	*	112,0	*	89,3	*	41,5	*	31,9	*	*	*	*	*
Итого по обл. б-кам	255	*	1212,3	*	255,0	*	404,1	*	6,2	*	30,8	*	*	*	*	*
Итого по области:																
Общедоступные б-ки	3152	928	3419,7	798,9	9,0	3,3	10,5	3,1	11,7	11,2	13,3	10,3	*	*	*	*
Б-ки в составе УКДТ	145	39	248,3	17,4	2,4	0,7	4,1	0,3	7,1	3,1	13,6	1,9	*	*	*	*
Всего	3297	967	3668,0	816,3	8,1	2,9	9,5	2,6	11,3	10,1	13,3	9,4	4,5	4,1	5,0	3,5

6,8

ТАБЛИЦА 20  
 ПЕРСОНАЛ БИБЛИОТЕК ОРЛОВСКОЙ ОБЛАСТИ. На конец 2019 года

№	Наименование районов / городов / областных библиотек	Штат библиотеки на конец отчетного года, ед.	Численность работников		Из основного персонала (из гр. 3) имеют:									
			Всего	Осн. персонал (из гр 2)	образование				стаж работы			возраст		
					высшее	из них библиотечное	среднее проф.	из них библиотечное	от 3 до 6 лет	от 6 до 10 лет	свыше 10 лет	до 30 лет	от 30 до 55 лет	55 лет и старше
		1	2	3	4	5	6	7	8	9	10	11	12	13
1	Болховский	9,75	21	18	12	8	6	1	1	6	11	0	14	4
2	Верховский	25,50	28	18	7	6	9	6	1	0	17	1	9	8
3	Глазуновский	12,75	21	15	9	5	6	3	2	6	7	0	10	5
4	Дмитровский	10,75	28	24	9	6	8	6	0	2	22	0	13	11
5	Должанский	15,50	25	22	8	4	12	3	3	5	14	1	14	7
6	Залегощенский:													
	Общедоступ. б-ки	13,50	18	14	8	3	5	2	3	0	11	0	7	7
	Б-ки в составе УКДТ	1,25	1	1	1	0	0	0	0	0	1	0	1	0
	Всего	14,75	19	15	9	3	5	2	3	0	12	0	8	7
7	Знаменский	11,25	14	12	1	0	9	1	4	2	6	1	9	2
8	Колпнянский:													
	Общедоступ. б-ки	*	*	*	*	*	*	*	*	*	*	*	*	*
	Б-ки в составе УКДТ	9,75	11	11	5	3	6	5	0	0	11	0	7	4
	Всего	9,75	11	11	5	3	6	5	0	0	11	0	7	4
9	Корсаковский	13,50	16	14	4	3	8	6	2	4	8	0	10	4
10	Краснозоренский	14,50	17	14	3	1	11	6	2	3	9	0	8	6
11	Кромской	18,75	31	23	10	4	11	9	4	4	15	1	12	10
12	Ливенский	25,70	47	44	13	5	28	14	7	5	32	1	28	15
13	Малоархангельский	8,50	16	14	8	7	6	5	0	1	13	0	8	6
14	Мценский	25,60	43	42	25	15	16	10	4	5	33	2	24	16

		1	2	3	4	5	6	7	8	9	10	11	12	13
15	Новодеревеньковский:													
	Общедоступ. б-ки	*	*	*	*	*	*	*	*	*	*	*	*	*
	Б-ки в составе УКДТ	14,50	19	18	6	3	12	4	1	7	10	0	13	5
	Всего	14,50	19	18	6	3	12	4	1	7	10	0	13	5
16	Новосильский	21,25	18	15	9	3	6	5	1	3	11	0	11	4
17	Орловский	41,00	41	36	26	5	10	7	6	7	23	4	20	12
18	Покровский:													
	Общедоступ. б-ки	*	*	*	*	*	*	*	*	*	*	*	*	*
	Б-ки в составе УКДТ	5,00	16	13	6	3	7	2	1	4	8	0	11	2
	Всего	5,00	16	13	6	3	7	2	1	4	8	0	11	2
19	Свердловский	19,50	24	14	4	3	10	6	2	2	10	1	8	5
20	Сосковский	9,50	10	7	2	1	5	0	1	1	5	0	3	4
21	Троснянский:													
	Общедоступ. б-ки	*	*	*	*	*	*	*	*	*	*	*	*	*
	Б-ки в составе УКДТ	11,50	18	15	5	1	9	5	3	3	9	1	6	8
	Всего	11,50	18	15	5	1	9	5	3	3	9	1	6	8
22	Урицкий	16,00	21	18	7	6	11	7	2	2	14	1	9	8
23	Хотынецкий	8,60	17	12	5	4	7	4	0	1	11	0	11	1
24	Шаблыкинский	13,00	22	18	5	4	11	7	2	0	16	1	9	8
	Итого по районам:													
	Общедоступ. б-ки	334,40	478	394	175	93	195	108	47	59	288	14	237	143
	Б-ки в составе УКДТ	42,00	65	58	23	10	34	16	5	14	39	1	38	19
	Всего	376,40	543	452	198	103	229	124	52	73	327	15	275	162
25	г. Ливны	10,25	11	8	6	2	2	2	0	2	6	1	4	3
26	г. Мценск	15,00	20	10	9	4	1	0	4	1	5	0	7	3
27	г. Орел:													
	Общедоступ. б-ки	109,00	116	100	86	66	13	11	6	20	74	5	61	34
	Б-ки в составе УКДТ	1,16	1	1	0	0	1	1	0	0	1	0	0	1
	Всего	110,66	117	101	86	66	14	12	6	20	75	5	61	35

		1	2	3	4	5	6	7	8	9	10	11	12	13
	Итого по городам:													
	Общедоступ. б-ки	134,75	147	118	101	72	16	13	10	23	85	6	72	40
	Б-ки в составе УКДТ	1,16	1	1	0	0	1	1	0	0	1	0	0	1
	Всего	135,91	148	119	101	72	17	14	10	23	86	6	72	41
	Итого по муниц. б-кам:													
	Общедоступ. б-ки	469,15	625	512	276	165	211	121	57	82	373	20	309	183
	Б-ки в составе УКДТ	43,16	66	59	23	10	35	17	5	14	40	1	38	20
	Всего	512,31	691	571	299	175	246	138	62	96	413	21	347	203
28	ОПБ им. И. А. Бунина	124,00	113	83	83	63	0	0	6	15	62	8	44	31
29	ОДБ им. М.М.Пришвина	39,00	37	25	25	15	0	0	4	6	15	1	16	8
30	Обл. спецб-ка для слепых	22,00	21	15	12	4	3	2	1	3	11	1	8	6
	Итого по обл. б-кам	185,00	171	123	120	82	3	2	11	24	88	10	68	45
	Итого по области:													
	Общедоступные б-ки	654,15	796	635	396	247	214	123	68	106	461	30	377	228
	Б-ки в составе УКДТ	43,16	66	59	23	10	35	17	5	14	40	1	38	20
	Всего	697,31	862	694	419	257	249	140	73	120	501	31	415	248



ТАБЛИЦА 21  
 ПЕРСОНАЛ СЕЛЬСКИХ БИБЛИОТЕК ОРЛОВСКОЙ ОБЛАСТИ. На конец 2019 года

№	Наименование районов / городов / областных библиотек	Штат библиотеки на конец отчетного года, единиц	Численность работников		Из основного персонала (из гр. 3) имеют:									
			Всего	Осн. персонал (из гр 2)	образование				стаж работы			возраст		
					высшее	из них библиотечное	среднее проф.	из них библиотечное	от 3 до 6 лет	от 6 до 10 лет	свыше 10 лет	до 30 лет	от 30 до 55 лет	55 лет и старше
1	2	3	4	5	6	7	8	9	10	11	12	13		
1	Болховский	0,7527	9	8	2	0	6	1	1	5	2	0	5	3
2	Верховский	10,00	13	10	2	1	6	3	1	0	9	1	4	5
3	Глазуновский	1,75	7	7	3	2	4	2	2	1	4	0	4	3
4	Дмитровский	3,50	14	14	3	2	4	2	0	0	14	0	9	5
5	Должанский	8,50	14	14	2	1	10	2	1	4	9	0	11	3
6	Залегощенский:													
	Общедоступ. б-ки	5,00	9	9	4	0	4	2	2	0	7	0	5	4
	Б-ки в составе УКДТ	*	*	*	*	*	*	*	*	*	*	*	*	*
	Всего	5,00	9	9	4	0	4	2	2	0	7	0	5	4
7	Знаменский	5,25	9	9	1	0	7	0	2	2	5	0	7	2
8	Колпнянский:													
	Общедоступ. б-ки	*	*	*	*	*	*	*	*	*	*	*	*	*
	Б-ки в составе УКДТ	4,50	5	5	1	0	4	3	0	0	5	0	3	2
	Всего	4,50	5	5	1	0	4	3	0	0	5	0	3	2
9	Корсаковский	6,80	9	9	3	3	4	3	2	3	4	0	7	2
10	Краснозоренский	7,50	11	11	0	0	11	6	1	2	8	0	6	5
11	Кромской	7,00	14	14	3	0	9	7	3	1	10	0	8	6
12	Ливенский	19,20	33	33	8	1	23	9	7	3	23	0	21	12
13	Малоархангельский	1,50	6	6	1	1	5	4	0	0	6	0	3	3
14	Мценский	13,00	27	27	12	5	14	8	4	4	19	2	13	12
		1	2	3	4	5	6	7	8	9	10	11	12	13
15	Новодеревеньковский:													
	Общедоступ. б-ки	*	*	*	*	*	*	*	*	*	*	*	*	*
	Б-ки в составе УКДТ	9,00	13	13	2	1	11	3	0	7	6	0	10	3
	Всего	9,00	13	13	2	1	11	3	0	7	6	0	10	3
16	Новосильский	8,00	8	7	2	2	5	4	0	1	6	0	4	3
17	Орловский	26,00	27	26	17	2	9	6	5	6	15	2	16	8
18	Покровский:													

	Общедоступ. б-ки	*	*	*	*	*	*	*	*	*	*	*	*	*
	Б-ки в составе УКДТ	2,75	12	10	4	2	6	1	0	4	6	0	8	2
	Всего	2,75	12	10	4	2	6	1	0	4	6	0	8	2
19	Свердловский	5,75	8	8	2	1	6	3	2	1	5	0	6	2
20	Сосковский	3,75	6	6	1	1	5	0	1	1	4	0	3	3
21	Троснянский:													
	Общедоступ. б-ки	*	*	*	*	*	*	*	*	*	*	*	*	*
	Б-ки в составе УКДТ	4,50	10	9	3	0	5	2	2	2	5	0	2	7
	Всего	4,50	10	9	3	0	5	2	2	2	5	0	2	7
22	Урицкий	8,00	13	13	2	2	11	7	2	2	9	1	6	6
23	Хотынецкий	2,10	7	7	2	2	5	2	0	1	6	0	6	1
24	Шаблыкинский	6,00	12	12	1	1	9	5	2	0	10	1	8	3
	Итого:													
	Общедоступ. б-ки	149,35	256	250	71	27	157	76	38	37	175	7	152	91
	Б-ки в составе УКДТ	20,75	40	37	10	3	26	9	2	13	22	0	23	14
	Всего	170,10	296	287	81	30	183	85	40	50	197	7	175	105

ТАБЛИЦА 22

ПОСТУПЛЕНИЕ ПЕРИОДИЧЕСКИХ ИЗДАНИЙ В МУНИЦИПАЛЬНЫЕ БИБЛИОТЕКИ ОРЛОВСКОЙ ОБЛАСТИ.2019 год в сравнении с 2018 годом

№	Наименование районов / городов	Количество библиотек		Газеты						Журналы					
				Количество названий			Количество комплектов			Количество названий			Количество комплектов		
		2018	2019	2018	2019	+/-	2018	2019	+/-	2018	2019	+/-	2018	2019	+/-
		1	2	3	4	5	6	7	8	9	10	11	12	13	14
1	Болховский	11	11	29	39	+10	113	108	-5	39	45	+6	59	70	+11
2	Верховский	14	13	13	15	+2	42	68	+26	28	26	-2	43	46	+3
3	Глазуновский	13	9	10	6	-4	45	22	+23	26	21	-5	26	21	-5
4	Дмитровский	16	16	12	11	-1	49	40	-9	51	41	-10	59	48	-11
5	Должанский	11	11	5	3	-2	38	8	-30	14	23	+9	32	26	-6
6	Залегощенский	16	12	4	3	-1	9	8	-1	32	20	-12	39	26	-13
7	Знаменский	12	12	8	5	-3	31	5	-26	2	1	-1	2	9	+7
8	Колпнянский	16	16	2	2	0	17	13	-4	2	2	0	2	2	0
9	Корсаковский	11	11	7	9	+2	23	9	-14	14	10	-4	22	10	-12
10	Краснозоренский	14	14	4	2	-2	10	7	-3	3	1	-2	3	1	-2
11	Кромской	16	16	4	7	+3	5	7	+2	13	16	+3	13	16	+3
12	Ливенский	38	38	5	4	-1	16	42	+26	45	30	-15	46	30	-16
13	Малоархангельский	8	8	0	0	0	0	0	0	0	0	0	0	0	0
14	Мценский	29	29	23	24	+1	142	143	+1	54	48	-6	131	124	-7
15	Новодеревеньковский	20	20	7	8	+1	7	20	+13	12	11	-1	12	11	-1
16	Новосильский	9	9	0	0	0	0	0	0	0	0	0	0	0	0
17	Орловский	35	28	51	38	-13	228	172	-56	60	41	-19	155	96	-59
18	Покровский	17	11	14	12	-2	18	16	-2	39	35	-4	47	46	-1
19	Свердловский	14	14	4	4	0	16	12	-4	26	22	-4	67	38	-29
20	Сосковский	10	10	2	3	+1	10	9	-1	5	5	0	5	5	0
21	Троснянский	11	11	14	0	0	0	0	0	0	0	0	0	0	0
22	Урицкий	16	16	5	5	0	19	35	-16	12	23	+11	12	23	+11
23	Хотынецкий	8	8	0	0	0	0	0	0	0	0	0	0	0	0
24	Шаблыкинский	15	15	0	11	+11	0	11	+11	0	8	+8	0	8	+8
	Итого по районам	380	358	227	211	-16	859	755	-104	498	429	-69	799	656	-143
25	г. Ливны	3	3	18	14	-4	21	20	-1	24	23	-1	28	27	-1
26	г. Мценск	4	4	6	3	-3	18	10	-8	28	21	-7	49	33	-16
27	г. Орел	19	19	18	10	-8	69	32	-27	68	37	-31	124	62	-62
	Итого по городам	26	26	42	27	-15	108	62	-36	120	81	-39	201	122	-79
	Итого по муниц. б-кам	406	384	269	238	-31	967	817	-150	618	510	-108	1000	778	-222

ТАБЛИЦА 23  
ПОСТУПЛЕНИЕ ПЕРИОДИЧЕСКИХ ИЗДАНИЙ В СЕЛЬСКИЕ БИБЛИОТЕКИ ОРЛОВСКОЙ ОБЛАСТИ.  
2019 год в сравнении с 2018 годом

№	Наименование районов	Количество библиотек		Газеты						Журналы					
				Количество названий			Количество комплектов			Количество названий			Количество комплектов		
		2018	2019	2018	2019	+/-	2018	2019	+/-	2018	2019	+/-	2018	2019	+/-
		1	2	3	4	5	6	7	8	9	10	11	12	13	14
1	Болховский	9	9	8	9	+1	84	67	-17	2	3	+1	21	26	+5
2	Верховский	12	11	10	6	-4	32	54	+22	9	7	-2	18	20	+2
3	Глазуновский	11	7	3	2	-1	33	14	-19	0	0	0	0	0	0
4	Дмитровский	14	14	2	2	0	34	28	-6	1	1	0	7	7	0
5	Должанский	9	9	3	3	0	31	3	-28	2	2	0	18	2	-16
6	Залегощенский	14	10	3	3	0	5	3	-2	1	2	+1	2	2	0
7	Знаменский	10	10	1	1	0	8	9	+1	0	0	0	0	0	0
8	Колпнянский	14	14	2	2	0	14	10	-4	0	0	0	0	0	0
9	Корсаковский	9	9	2	0	-2	16	0	-16	1	0	-1	8	0	-8
10	Краснозоренский	12	12	1	2	+1	8	8	0	0	0	0	0	0	0
11	Кромской	14	14	0	0	0	0	0	0	0	0	0	0	0	0
12	Ливенский	36	36	1	2	+1	9	37	+28	1	0	-1	1	0	-1
13	Малоархангельский	6	6	0	0	0	0	0	0	0	0	0	0	0	0
14	Мценский	27	27	19	18	-1	120	91	-29	27	21	-6	91	129	+38
15	Новодеревеньковский	18	18	0	1	+1	0	12	+12	0	0	0	0	0	0
16	Новосильский	7	7	0	0	0	0	0	0	0	0	0	0	0	0
17	Орловский	33	26	45	34	-11	203	153	-50	55	39	-16	133	85	-48
18	Покровский	16	10	4	6	+2	4	6	+2	8	13	+5	8	13	+5
19	Свердловский	12	12	1	1	0	11	8	-3	13	2	-11	40	16	-24
20	Сосковский	8	8	1	1	0	8	6	-2	0	0	0	0	0	0
21	Троснянский	9	9	0	0	0	0	0	0	0	0	0	0	0	0
22	Урицкий	14	14	1	2	+1	13	28	+15	0	0	0	0	0	0
23	Хотынецкий	6	6	0	0	0	0	0	0	0	0	0	0	0	0
24	Шаблыкинский	13	13	0	0	0	0	0	0	0	0	0	0	0	0
	Итого	333	311	107	95	-12	633	537	-96	120	90	-30	347	300	-47
	В среднем на 1 б-ку	*	*	*	*	*	1,9	1,7	-0,2	*	*	*	1,0	1,0	0