

72 Управление культуры и архивного дела Орловской области

Бюджетное учреждение культуры Орловской области
«Орловская областная научная универсальная публичная
библиотека им. И. А. Бунина»

Научно-методический отдел

Государственные и муниципальные библиотеки Орловской области

Ежегодный доклад
о состоянии библиотечного обслуживания
населения Орловской области
в 2011 году



Орел – 2012

Г 72

Управление культуры и архивного дела Орловской области

Бюджетное учреждение культуры Орловской области
«Орловская областная научная универсальная публичная
библиотека им. И. А. Бунина»

Научно-методический отдел

Государственные и муниципальные библиотеки Орловской области

Ежегодный доклад
о состоянии библиотечного обслуживания
населения Орловской области
в 2011 году

A277998

Орел 2012



ББК 78.34 (2)751

Г 72

Члены редакционного совета:
Н. З. Шатохина (председатель),
Ю. В. Жукова, Л. Н. Комиссарова, В. А. Щекотихина,
М. В. Игнатова, Е. В. Тимошук

Составители: Л. Н. Комиссарова, Л. С. Глоба
Ответственный за выпуск: В. В. Бубнов

Г 72 Государственные и муниципальные библиотеки Орловской области :
ежегод. докл. о состоянии библиотечного обслуживания населения Орловской обл. в
2011 г. / Бюджет. учреждение культуры Орл. обл. «Орл. обл. науч. универс.
публ. б-ка им. И. А. Бунина», науч.-метод. отдел; [сост. Л. Н. Комиссарова,
Л. С. Глоба]. – Орел : Полиграфическая фирма «Картуш», 2012. – 122 с.

ISBN 978-5-9708-0380-6

Ежегодный доклад включает выступления руководителей и специалистов
областных и муниципальных библиотек на совещании по итогам деятельности
библиотек области за 2011 год, статистические показатели деятельности
библиотек в сравнении с предыдущими годами.

ББК 78.34 (2)751

© Орловская областная научная
универсальная публичная библиотека
им. И. А. Бунина, 2012

302000 г. Орел, ул. Горького, 43
Телефон: (486-2) 76-46-94 (НМО)
E-mail: metod@buninlib.orel.ru

СОДЕРЖАНИЕ

ПРЕДИСЛОВИЕ	6
ОФИЦИАЛЬНЫЕ ДОКУМЕНТЫ	
Благодарственные письма Управления культуры и архивного дела Орловской области	7
ДОКЛАДЫ и ВЫСТУПЛЕНИЯ	
Шатохина Н. З. Итоги работы библиотек Орловской области в 2011 году	10
Никашкина И. А. Детские библиотеки Орловской области: итоги 2011 года	31
Морозова Т. А. Техническое обеспечение информационной и издательской деятельности	40
Гладкова И. А. Современные тенденции информационно-библиотечного обслуживания в муниципальных библиотеках г. Орла	47
Рыбина Е. А. Состояние и перспективы развития сельских библиотек Ливенского района	53
Ананенко Л. Г. Роль библиотек в организации единого информацион- ного и воспитательного пространства в сельских поселениях Мценского района	56
ИТОГОВЫЙ ДОКУМЕНТ областного совещания руководителей и специалистов государственных и муниципальных библиотек Орловской области по итогам 2011 года	59
СТАТИСТИЧЕСКИЕ ПОКАЗАТЕЛИ ДЕЯТЕЛЬНОСТИ БИБЛИОТЕК ОРЛОВСКОЙ ОБЛАСТИ 2011 год (Таблицы)	61
Таблица 1. Основные и относительные показатели работы библиотек Орловской области. 2011 год	62
Таблица 2. Основные показатели работы библиотек Орловской области. 2011 год в сравнении с 2010 годом	65
Таблица 3. Относительные показатели работы библиотек Орловской области. 2011 год в сравнении с 2010 годом	68
Таблица 4. Основные показатели работы сельских библиотек Орловской области. 2011 год в сравнении с 2010 годом	71

Таблицы 5.1 и 5.2. Относительные показатели работы сельских библиотек Орловской области. 2011 год в сравнении с 2010 годом	72
Таблица 6. Документные фонды библиотек Орловской области. 2011 год в сравнении с 2010 годом	74
Таблица 7. Документные фонды библиотек Орловской области. Поступило экземпляров в 2007 – 2011 гг.	77
Таблица 8. Документные фонды сельских библиотек Орловской области. Поступило экземпляров в 2007 – 2011 гг.	80
Таблица 9. Поступление периодических изданий в муниципальные библиотеки Орловской области. 2011 год в сравнении с 2010 годом ...	81
Таблица 10. Поступление периодических изданий в сельские библиотеки Орловской области. 2011 год в сравнении с 2010 годом ...	82
Таблица 11. Материально-техническая база библиотек Орловской области. Персональные компьютеры. 2011 год	83
Таблица 12. Материально-техническая база библиотек Орловской области. Электронные ресурсы. 2011 год	86
Таблица 13. Материально-техническая база библиотек Орловской области. Развитие автоматизации в библиотеках. 2011 год в сравнении с 2010 годом	89
Таблица 14. Материально-техническая база библиотек Орловской области. Технические средства. 2011 год	91
Таблица 15. Финансирование библиотек Орловской области. 2011 год	93
Таблица 16. Бюджетное финансирование муниципальных библиотек Орловской области. Относительные показатели. 2011 год в сравнении с 2010 годом	100
Таблица 17. Финансирование комплектования библиотек Орловской области. 2011 год	102
Таблица 18. Финансирование комплектования библиотек Орловской области. 2011 год в сравнении с 2010 годом	105

Таблица 19. Финансирование сельских библиотек Орловской области. 2011 год в сравнении с 2010 годом	108
Таблица 20. Финансирование комплектования сельских библиотек Орловской области. 2011 год в сравнении с 2010 годом	109
Таблица 21. Персонал библиотек Орловской области. На конец 2011 года	110
Таблица 22. Персонал сельских библиотек Орловской области. На конец. 2011 года	113
Таблица 23. Интенсивность труда библиотекаря. Муниципальные библиотеки Орловской области. 2011 год в сравнении с 2010 годом	115
Таблица 24. Библиотечные кадры. Ставки. Муниципальные библиотеки Орловской области. 2011 год	117
Таблица 25. Библиотечные кадры. Ставки. Сельские библиотеки Орловской области. 2011 год	119

ПРЕДИСЛОВИЕ

Ежегодный доклад о состоянии библиотечного обслуживания населения Орловской области в 2011 году – форма отчетности, включающая информационную и статистические части.

Информационная часть представлена докладами руководителей областных библиотек и выступлениями руководителей и ведущих специалистов муниципальных библиотек.

Статистическая часть содержит таблицы абсолютных и относительных показателей деятельности 502 библиотек, составленные на основе статистических данных, предоставляемых органам государственной статотчетности (Свод годовых сведений об общедоступных (публичных) библиотеках системы Минкультуры России за 2011 год – 395 библиотек) и дополнительных статистических данных о деятельности общедоступных (публичных) библиотек, функционирующих в структуре учреждений культурно-досугового типа – 107 библиотек).

ОФИЦИАЛЬНЫЕ ДОКУМЕНТЫ

Управление культуры и архивного дела Орловской области

Благодарственное письмо

коллективу муниципального казённого учреждения культуры

«Централизованная библиотечная система г. Орла»,

за организацию работы по повышению престижа книги и чтения в обществе, продвижению библиотечно-информационных услуг с применением современных технологий, достижение высоких результатов в реализации региональной библиотечной политики в 2011 году.

С уважением,
начальник Управления

А. Ю. Егорова

февраль 2012 г.

Управление культуры и архивного дела Орловской области

Благодарственное письмо

коллективу муниципального бюджетного учреждения

«Мценская межпоселенческая районная библиотека им. И. С. Тургенева»

и библиотечным работникам библиотек сельских поселений

Мценского района,

за библиотечно-информационную поддержку областных и региональных социально-значимых программ, достижение высоких результатов в реализации региональной библиотечной политики в 2011 году.

С уважением,
начальник Управления

А. Ю. Егорова

февраль 2012 г.

Управление культуры и архивного дела Орловской области

Благодарственное письмо

**коллективу муниципального бюджетного учреждения культуры
«Межпоселенческая Централизованная библиотечная система
Орловского района»,**

за системный подход к организации библиотечного обслуживания населения Орловского района и поддержание положительного имиджа библиотеки в обществе, достижение высоких результатов в реализации региональной библиотечной политики в 2011 году.

С уважением,
начальник Управления

А. Ю. Егорова

февраль 2012 г.

Управление культуры и архивного дела Орловской области

Благодарственное письмо

**коллективу районной детской библиотеки муниципального бюджетного
учреждения «Верховская межпоселенческая районная библиотека»
(заместитель директора по работе с детьми Тарасова Т. В.),**

за большой вклад в развитие читательской культуры детей и подростков, достижение высоких результатов в реализации региональной библиотечной политики в 2011 году.

С уважением,
начальник Управления

А. Ю. Егорова

февраль 2012 г.

Управление культуры и архивного дела Орловской области

Благодарственное письмо

**коллективу центральной детской библиотеки муниципального
бюджетного учреждения «Центральная районная библиотека»**

Новодеревеньковского района

(заведующая детской библиотекой Лакуц О. В.),

за большой вклад в развитие читательской культуры детей и подростков,
достижение высоких результатов в реализации региональной библиотечной
политики в 2011 году.

С уважением,
начальник Управления

А. Ю. Егорова

февраль 2012 г.

ДОКЛАДЫ И ВЫСТУПЛЕНИЯ

Итоги работы библиотек Орловской области в 2011 году

Шатохина Н. З.,

*заместитель директора
по научной работе*

*БУКОО «Орловская областная
научная универсальная публичная
библиотека им. И. А. Бунина»*

Основные события профессиональной жизни 2011 года

Подводя итоги за прошедший год, следует констатировать, что общедоступные библиотеки области проделали значимую работу. Этому способствовало участие библиотек в реализации долгосрочных областных целевых программ: «Развитие отрасли культуры в Орловской области на 2011–2015 годы», «Развитие информационного общества на территории Орловской области (2011–2018 годы)», «Социальная поддержка инвалидов (доступная среда) на 2012–2014 годы», «Комплексные меры противодействия злоупотреблению наркотиками и их незаконному обороту на 2010–2015 годы», «Подготовка и проведение празднования 450-летия основания города Орла (2011–2016 годы)».

Среди важных мероприятий года межрегиональные и межведомственные областные совещания, семинары, конкурсы, открытие публичных центров правовой и деловой информации, акции, направленные на популяризацию книги и чтения, участие в федеральных и региональных исследованиях.

Календарь основных областных мероприятий 2011 года:

– Участие в проекте Минкультуры России по сбору сведений о библиотеках, находящихся на территории Российской Федерации (распоряжение Правительства Российской Федерации от 4 февраля 2009 г. № 131-р). Работу по сбору сведений библиотеки Орловской области завершили в срок, установленный Минкультуры России (1 кв.). На 25.03.2011 г. на сайте www.stat.rulibrary.ru было зарегистрировано 987 библиотек различных систем и ведомств Орловской области. Департаменту образования, культуры и спорта Орловской области был предоставлен 971 бланк, в том числе: сферы культуры – 517, образования – 419, профсоюзов – 1, других ведомств – 34. Сбор и предоставление сведений Минкультуры России о библиотеках, подведомственных другим отраслевым органам исполнительной власти Орловской области (16 библиотек), осуществлялись через соответствующие органы исполнительной власти субъекта РФ и заинтересованные министерства и ведомства;

– Областное совещание руководителей и ведущих специалистов государственных и муниципальных библиотек по итогам 2010 года (28 февраля);

– День информации «Ресурсы Интернет в профессиональной деятельности библиотечного специалиста» (28 марта);

– Семинар-практикум «Инновационные направления работы институтов гражданского общества по развитию сети социально-правовых приемных сельского потребителя на базе публичных центров правовой и социальной информации Болховского, Дмитровского, Ливенского, Мценского, Орловского районов» (30 марта);

– Месячник классической литературы «Читаем классику вместе!» (апрель);

– Семинар «Обмен электронными сообщениями при помощи почтовых программ» в рамках областной Школы методиста по программе «Интернет-ресурсы – библиотечному специалисту» (20–21 апреля);

– Тринадцатый областной праздник «Орловская книга-2011» по теме «Малая родина» в местных изданиях» (20 мая);

– Литературный праздник «Очарованный Россией»: к 180-летию со дня рождения Н.С. Лескова, завершивший многомесячный творческий марафон читателей библиотек области (9 сентября);

– Областной семинар «Социальные технологии продвижения чтения» (22 сентября);

– Обучение 11-ти специалистов в учебном центре ГПНТБ России по программе «Компьютерные технологии в библиотечно-информационных системах. Система автоматизации библиотек ИРБИС 64» (26-29 сентября);

– Межрегиональная (с международным участием) научно-практическая конференция по проблемам истории, теории и практики библиотечного дела, библиографоведения и книговедения «Восьмые Денисьевские чтения» (27–28 октября);

– Открытие общедоступных Центров правовой и деловой информации на базе муниципальных библиотек (январь-декабрь);

– Ежегодный смотр-конкурс библиотек по повышению гражданско-правовой культуры избирателей «Наш выбор – наше будущее» (1 апреля 2010 г.–30 апреля 2011 г., 1 мая 2011 г.–30 марта 2012 г.);

– Практикумы для специалистов муниципальных библиотек в рамках создания единого краеведческого библиографического ресурса (25 мая, 21 сентября);

– Областной консультационный день для специалистов муниципальных библиотек (28 ноября);

– Акция «Молодежь против наркотиков» п. Залегощь (30 ноября).

Сеть библиотек области

Приоритетом в мониторинге состояния библиотечного обслуживания населения области, осуществляемом библиотекой им. И. А. Бунина в отчетном году, являлся контроль изменений в сети муниципальных библиотек в связи с реализацией Федерального закона Российской Федерации от 6 октября 2003 г. № 131-ФЗ «Об общих принципах организации местного самоуправления в Российской Федерации» (вступил в силу с 1 января 2006 г.).

В результате произошедших организационных изменений сеть общедоступных (публичных) библиотек Орловской области имеет следующую

динамику и структуру. На основании официальных данных (Свод годовых сведений об общедоступных (публичных) библиотеках системы Минкультуры России за 2011 год) в области функционируют 395 библиотек в т.ч. 3 библиотеки – государственные центральные (областные). (В 2005 г. функционировало 516 библиотек, 2006 г. – 418, 2007 г. – 408, 2008 г. – 403, 2009 г. – 402, 2010 г. – 397).

К концу 2011 г. фактически функционировало 502 общедоступные (публичные) библиотеки, относящиеся к системе Минкультуры России (2005 г. – 516, 2006 г. – 513, 2007 г. – 510, 2008 г. – 509, 2009 г. – 508, 2010 г. – 503). Из них 107 библиотек (21 %) значились в структуре учреждений культурно-досугового типа: 105 сельских библиотек 5-ти районов (Глазуновский, Знаменский, Ливенский, Малоархангельский, Мценский), 1 детская библиотека Залегощенского района и 1 библиотека г. Орла (Орловский городской центр культуры).

В Троснянском и Колпнянском районах на уровне администраций приняты решения о реорганизации ЦБС и объединении центральной районной библиотеки (Троснянский район) и межпоселенческой центральной библиотеки (Колпнянский район) с районными центрами культуры данных муниципальных образований, то есть центральные районные библиотеки становятся структурными подразделениями культурно-досуговых учреждений. Разрушение библиотечных систем на районном уровне не позволяет оказывать полный спектр библиотечных услуг, усиливает профессиональную и ресурсную изоляцию сельских библиотек. Поселенческие библиотеки не должны уходить из сферы профессионального влияния, должны оставаться частью, библиотечной сети в какой-либо ее форме, иметь устойчивые механизмы для сетевого взаимодействия.

В 2011 г. были закрыты 2 сельские библиотеки: Киселевский сельский филиал МУК ЦБС Корсаковского района Орловской области в связи с уменьшением количества населения на обслуживаемой территории (Постановление администрации Корсаковского района № 236 от 15.09.2011 г.) и Большеколчевский сельский библиотечный филиал МУ «Кромская центральная библиотека» Кромского района Орловской области в связи с неудовлетворительным и состоянием здания и условиями для работы (Распоряжение Главы Большеколчевского сельского поселения № 1 от 11.01. 2011 г.). На 1 сетевую единицу уменьшилось количество библиотек в ЦБС г. Орла (в связи с реорганизацией филиала № 15 (детская библиотека) и филиала № 17. В результате их слияния был создан Библиотечно-информационный центр (БИЦ), в структуру которого входит отдел обслуживания детей до 14 лет.

В структуре МБУ «Центральная межпоселенческая библиотека им. А. С. Пушкина» Ливенского района в соответствии с новым уставом учреждения (зарегистрирован 08.11.2011 г.) вновь как сетевая единица заявлен филиал сл. Беломестное – Библиотека семейного чтения им. К. Г. Паустовского.

На рисунке № 1 представлена сеть государственных и муниципальных библиотек Орловской области (2005 – 2011 годы).



Рис. 1. Количество государственных и муниципальных библиотек Орловской области

Краткие сведения об изменении правового статуса государственных и муниципальных библиотечных учреждений Орловской области в связи с реализацией Федерального закона Российской Федерации от 8 мая 2010 г. № 83-ФЗ «О внесении изменений в отдельные законодательные акты Российской Федерации в связи с совершенствованием правового положения государственных (муниципальных) учреждений» (вступил в силу с 1 января 2011 г.).

В целях приведения правового положения бюджетных и казенных учреждений субъектов РФ и муниципальных образований в соответствие с требованиями законодательных актов, измененных Федеральным законом № 83 от 08.05.2010 г., ст. 31 (п.2, абзац 4) обязывала органы государственной власти субъектов РФ и местного самоуправления обеспечить до 1 декабря 2011 г. внесение изменений в уставы подведомственных бюджетных и казенных учреждений. На 01.01.2012 г. были внесены изменения в уставы 3 областных и 27 муниципальных библиотечных учреждений (24 муниципальных района + 3 городских округа). Не прошли регистрацию в 2011 г. только 2 учреждения в муниципальных образованиях: Знаменский район (заявлен статус казенного учреждения) и г. Мценск (заявлен статус бюджетного учреждения). В итоге, начиная с 2012 г., в новом правовом статусе «**бюджетное учреждение**» будут функционировать **22 учреждения (2 областные библиотеки: им. И. А. Бунина и М. М. Пришвина, а также 20 муниципальных библиотечных учреждений – ЦБС или межпоселенческие центральные районные/городские библиотеки (Болховский, Верховский, Глазуновский, Дмитровский, Залегощенский, Колпнянский, Корсаковский, Краснозоренский, Кромской, Ливенский, Малоархангельский, Мценский, Новодеревеньковский, Новосильский, Орловский, Покровский, Сосковский, Троснянский, Урицкий районы,**

г. Мценск), в статусе «казенное учреждение» – 8 (1 областная библиотека – спецбиблиотека для слепых), – 7 муниципальных библиотечных учреждений (Должанский, Знаменский, Свердловский, Хотынецкий, Шаблыкинский районы, г. Орел, г. Ливны).

Библиотечная сеть сельской местности – 435 библиотек (или 86,7 % от общего (фактического) количества общедоступных (публичных) библиотек в Орловской области. Из них количество сельских библиотек, находящихся в сельских поселениях, удаленных от районных центров, составляет 427 библиотек (включая 105 сельских библиотек в структуре учреждений культурно-досугового типа).

На конец 2011 г. из 427 библиотечных работников сельских библиотек на полную ставку работали 64,4 % (-5,6 % по сравнению с 2010 г.), на 0,75 ставки - 12,4 % (+1,4 %) на 0,5 ставки - 21,5 % (+7,5 %), на 0,25 ставки - 1,2 % (+0,2 %), на 0,9 ставки – 0,5 %. В библиотеках, вошедших в состав сельских учреждений культурно-досугового типа (105 сельских библиотек), на полную ставку работали всего 47 % специалистов, на 0,75 ставки – 21 %, на 0,5 ставки – 28 %, на 0,25 ставки – 2 %, на 0,9 ставки – 2 %. Только в 5-ти районах области (Болховском, Должанском, Корсаковском, Новосильском, Свердловском) все сельские библиотеки обслуживают население в традиционном режиме, т.е. работают на полную ставку. Особенно неблагоприятное положение с нагрузкой в сельских библиотеках в Малоархангельском и Покровском районах, где на полную ставку было занято соответственно только 7 % и 4 % сельских библиотекарей. Эта ситуация усложняется из года в год и несет две проблемы: первая – сокращение спектра услуг, оказываемых населению, вторая – социальная незащищенность работников. На рисунке № 2 показана занятость специалистов сельских библиотек.



Рис. 2. Занятость специалистов сельских библиотек Орловской области

Основные контрольные показатели.

В 2011 году библиотечными услугами воспользовались 356,6 тыс. человек. Снижение на 2,6 % по сравнению с прошлым годом. Это составляет около 45,6 % населения (на 1 % меньше уровня прошлого года).

Среднее число жителей на одну библиотеку составляет 1,6 тыс. человек (на уровне прошлого года).

Пользователям библиотек было выдано 8051,68 тыс. экз. различных изданий (ниже, чем в 2011 году на 2,5 %). Количество посещений библиотек составило 3322,4 тыс. человек (снижение на 1,9 %). В среднем каждый читатель посетил библиотеку 9 раз в год. На уровне прошлого года и некоторое увеличение показателей по количеству читателей наблюдается в библиотеках г. Орла, г. Ливны, Верховского, Залегощенского, Орловского, Троснянского, Урицкого и Хотынецкого районов. Все основные показатели на уровне прошлого года и выше в библиотеках г. Орла, г. Ливны, Залегощенского, Мценского, Орловского, Урицкого районов. Среднестатистические показатели незначительно изменились по сравнению с прошлым годом. В таблице № 1 представлены средние аналитические показатели.

Таблица № 1

Средние аналитические показатели

Наименование показателей	Читаемость		Обращаемость		Посещаемость	
	2010 г.	2011 г.	2010 г.	2011 г.	2010 г.	2011 г.
В целом по области	22,5	22,6	1,4	1,3	9,3	9,3
По муниципальным библиотекам	22,3	22,3	1,4	1,3	9,7	9,7

Снижение основных контрольных показателей на протяжении последних лет имеет ряд причин: демографическая ситуация (ежегодное сокращение численности населения области, отток населения, в основном молодежи, из сельской местности в города); получение населением доступа к современным информационным ресурсам, не выходя из дома, через Интернет; муниципальные библиотеки, по-прежнему, имеют слабую материально-техническую базу; имеет место сокращение штатных единиц и перевод работников на неполную ставку; слабым звеном является отсутствие полноценного и планомерного комплектования.

Серьезное опасение вызывает состояние библиотечно-информационных ресурсов, которыми обладают библиотеки, поскольку формирование библиотечных фондов носит неплановый характер. Ежегодная обновляемость фондов значительно меньше норм, рекомендуемых для общедоступных (публичных) библиотек. Главной причиной остается недостаточное финансирование комплектования фондов из бюджетов муниципальных образований. Размер совокупного книжного фонда

общедоступных (публичных) библиотек в 2011 г. составил 6089,98 тыс. экземпляров. Книгообеспеченность на 1-го жителя области составляет около 8 (7,8) документов. На рисунках №№ 4 и 5 показан объем совокупного книжного фонда общедоступных (публичных) библиотек области и сектора муниципальных библиотек.

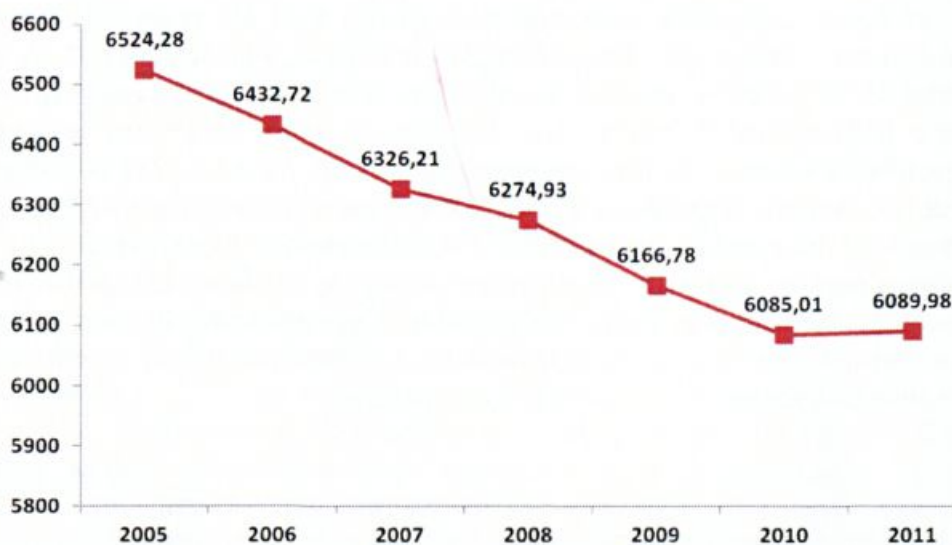


Рис. 4. Состояние общего книжного фонда общедоступных библиотек Орловской области (тыс. экз.)

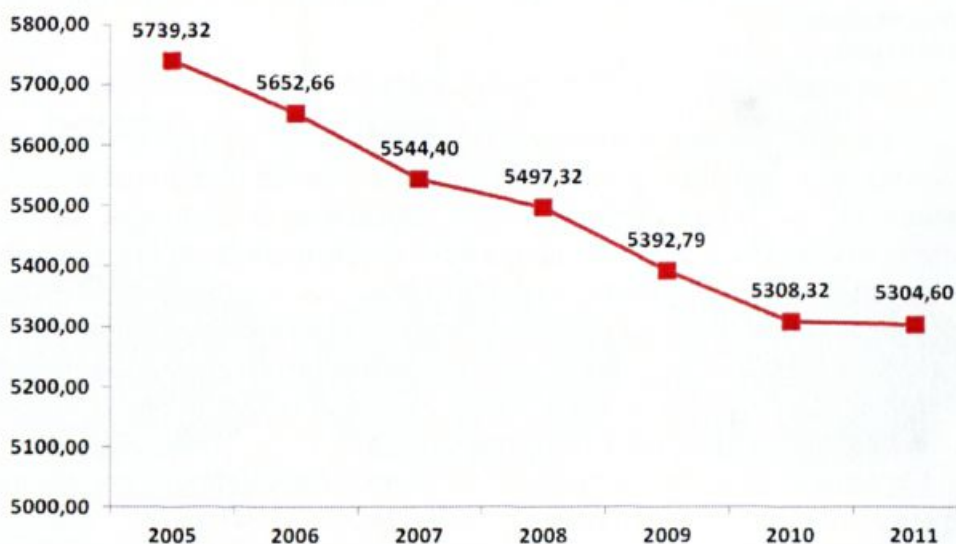


Рис. 5. Состояние книжного фонда муниципальных библиотек Орловской области (тыс. экз.)

Книжный фонд муниципальных библиотек составил 5304,60 тыс. экз. документов. Общее поступление в фонд муниципальных библиотек области в 2011 г. составило 131,27 тыс. экз., что соответствует 67,2 % рекомендаций ИФЛА (2010 г. – 59,36 тыс. экз., 30,2 %). Такое увеличение объясняется приведением к единообразию учета всех видов изданий (на учет поставлены периодические издания 2009 – 2011 гг.).

Самое большое поступление в фонды библиотек: ЦБС г. Орла (18,52 тыс. экз.), Мценского (15,85 тыс. экз.) и Орловского (13,57 тыс. экз.) районов. Наименьшее поступление документов наблюдается в фонды библиотек Краснозоренского (0,78 тыс. экз.) и Знаменского (0,81 тыс. экз.) районов.

В 2011 году общий объем средств, использованных на комплектование библиотечного фонда муниципальных библиотек, был больше чем в 2010 году на 10,9 % (2011 г. – 7781,0 тыс. руб., 2010 г. – 7014,0 тыс. руб.).

Бюджетное финансирование комплектования фондов складывалось из ассигнований из федерального и местного бюджетов и др. источников.

Наибольшее поступление и использование бюджетных средств отмечено в ЦБС г. Орла (2452,0 тыс. руб.), Орловском (1077,0 тыс. руб.), Мценском (684,0 тыс. руб.), Ливенском (447,0 тыс. руб.) районах. Минимальное поступление бюджетных средств было в Новосильском (26,0 тыс. руб.) и Шаблыкинском (49,0 тыс. руб.) районах.

Из федерального бюджета на комплектование муниципальных библиотек в 2011 году было выделено 2184,0 тыс. руб., на уровне прошлого года (2010 г. – 2184,0 тыс. руб.), что составляет 29 % от общей суммы финансирования комплектования из бюджетов всех уровней.

Из местного бюджета (в целом бюджет муниципальных районов, городских и сельских поселений) от учредителей в 2011 году библиотекам было выделено 5417,0 тыс. руб., что на 14,2 % больше, чем в 2010 году (4743,0 тыс. руб.) и составляет 71% от общей суммы средств бюджетов всех уровней. Самое большое количество муниципальных средств на приобретение документов было выделено в ЦБС г. Орла (1600,0 тыс. руб.), Орловском районе (804,0 тыс. руб.), Мценском районе (634,0 тыс. руб.). Меньше всего муниципальных средств выделено в Новосильском районе (0,5 тыс. руб.).

В сегменте местного бюджета □ доля финансовых средств, выделенных администрациями сельских поселений на комплектование библиотечных фондов составила 37,1 % (2010,0 тыс. руб.), на 6,2 % меньше, чем в 2010 г. (43,3 %, 2053,0 тыс. руб.). По соотношению к общей сумме финансирования комплектования фондов из бюджетов всех уровней доля средств, выделенных администрациями сельских поселений составила 26,5 % . Больше всего средств из бюджетов поселений выделялось в Ливенском (262,0 тыс. руб.) и Мценском (248,0 руб.) районах.

Освоение бюджетных средств по источникам комплектования представлено на рисунке № 6. Большая часть из них использовалась на подписку периодических изданий.

А 277998¹⁷

БУКЭО
«Орловская областная научная
универсальная публичная
библиотека им. И.А. Бунина»



Рис. 6. Соотношение бюджетного финансирования на комплектование фондов муниципальных библиотек Орловской области

Информатизация библиотек

Развитие этого направления в первую очередь характеризует современную библиотеку. В соответствии с распоряжением Правительства РФ от 17 декабря 2009 г. № 1993-р общедоступные библиотеки обязаны выполнять государственное или муниципальное задание на оказание услуг по двум направлениям: 1) по предоставлению доступа к оцифрованным изданиям, хранящимся в библиотеках, с учетом соблюдения требований законодательства Российской Федерации об авторских и смежных правах; 2) по предоставлению доступа к справочно-поисковому аппарату библиотек, базам данных. По результатам 2011 г. в федеральное статистическое наблюдение об общедоступной публичной библиотеке помимо уже существующих показателей включены сведения, характеризующие деятельность по информатизации, направленную непосредственно на пользователя, а именно, число АРМов для пользователей, объем электронных каталогов, доступных в Web-среде, число документов, переведенных в электронную форму.

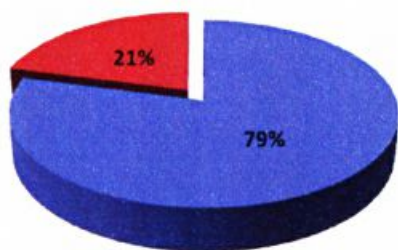
Показатели, характеризующие деятельность общедоступной (публичной) библиотеки в сфере информатизации для отражения в форме 6-НК должны заставить библиотечных работников, представителей власти, все местное сообщество задуматься о настоятельной необходимости модернизации библиотек. В настоящее время вопрос – будет ли востребована библиотека, будет ли она вообще существовать как социальный институт – во многом зависит от решения вопроса технического оснащения библиотек и умения библиотечных специалистов оказывать современному пользователю необходимые ему услуги. У нас в области есть примеры таких библиотек. Но, к сожалению, их пока немного.

Полнота предоставления и доступность информации обеспечивается с помощью программных средств и технологических приемов, осуществляемых подготовленными специалистами, наличия современной компьютерной техники.

В отчетном году несколько вырос компьютерный парк библиотек и составил 358 единиц. За год показатель оснащенности библиотек компьютерами увеличился на 53 единицы, или на 17 %.

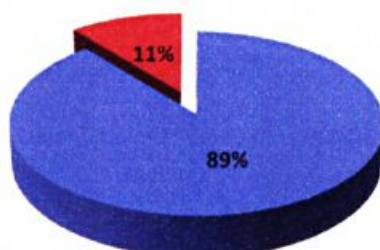
В муниципальных библиотеках имеется 228 единиц компьютерной техники (увеличение на 49 единиц – 27 %). Эти изменения особенно заметны в Орловском (+22 компьютера по сравнению с 2010 годом, т.е. в 2,5 раза). 106 муниципальных библиотек, или 21 %, имеют компьютерную технику (2010 г. – 16 %). Это все центральные библиотеки муниципальных образований и 51 сельская библиотека (12 %) в 7-ми районах (2010 г. – 28 сельских библиотек, или 7 %).

Выход в Интернет имеют 59 общедоступных публичных библиотек (12 %), из них: 56 – муниципальные библиотеки (11 %). На рисунках № 7, 8 показана оснащённость муниципальных библиотек компьютерной техникой.



■ Всего библиотек
■ Имеют компьютерную технику

Рис. 7. Наличие компьютерной техники в муниципальных библиотеках



■ Всего библиотек
■ Имеют выход в Интернет

Рис. 8. Выход в Интернет (муниципальные библиотеки)

Собственные сайты имеют 8 библиотечных учреждений (1,6 %):

- БУКОО «Орловская областная научная универсальная публичная библиотека им. И.А. Бунина» ([http:// www.buninlib.orel.ru](http://www.buninlib.orel.ru));
- БУКОО «Орловская детская библиотека им. М.М. Пришвина» ([http:// prishvinka.narod.ru](http://prishvinka.narod.ru));
- КУКОО «Орловская областная специальная библиотека для слепых» ([http:// www.osbs.orel.ru](http://www.osbs.orel.ru));
- МКУК ЦБС г. Орла (<http://www.cbsorel.ru>);
- Филиал № 5 им. Л. Н. Андреева МКУК ЦБС г. Орла (<http://bibliotekaandreeva.narod2.ru>);
- МУ «Централизованная библиотечная система г. Мценска» ([http:// www.novikov-library.narod.ru](http://www.novikov-library.narod.ru));
- МБУ «Мценская межпоселенческая районная библиотека им. И. С. Тургенева» (<http://turgenevlib.ucoz.ru>);
- МБУ «Урицкое межпоселенческое объединение библиотек» (<http://www.uritsklib.narod.ru>).

Объем баз данных собственной генерации составил 738,9 тыс. записей (2010 г. – 690,3 тыс. записей), рост на 7 %. Из них, объем библиографических баз данных составил 477,6 тыс. записей (2010 г. – 428,9 тыс. записей), рост на

11 %, в т.ч. в муниципальных библиотеках – 150,1 тыс. записей (2010 г. – 134,9 тыс. записей), рост также на 11 %. Объем совокупного электронного каталога общедоступных библиотек области вырос на 15,4 тыс. записей и составил 239,6 тыс. библиографических записей, в т.ч. в муниципальных библиотеках – 111,3 тыс. библиографических записей. На рисунке № 9 представлен рост объема совокупного электронного каталога.

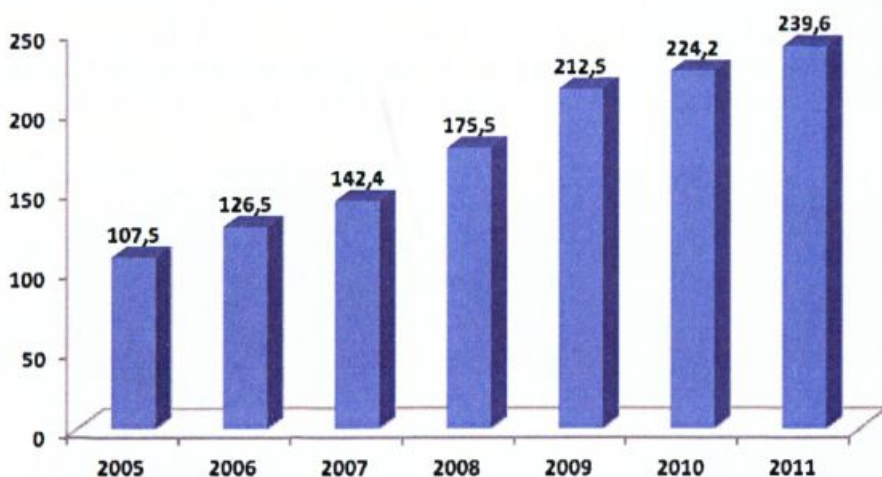


Рис. 9 Динамика формирования электронных каталогов в государственных и муниципальных библиотеках Орловской области (в тыс. записей)

В целях реализации концепции создания единого информационного пространства Орловской области велась работа по созданию объединенного краеведческого библиографического ресурса. В 2011 году в проекте участвовали 6 центральных муниципальных библиотек (Болховского, Верховского, Мценского, Свердловского, Урицкого районов, г. Орла). БД «Объединенный электронный краеведческий каталог муниципальных библиотек» содержит на 01.01.2012 г. 5746 библиографических записей, их количество значительно выросло по сравнению с прошлым годом. Следует отметить, что это положительный момент в процессе информатизации муниципальных библиотек. Вклад участников корпоративного каталога представлен на рисунке № 10. 293 % записей создано ЦБ Свердловского района, 24 % – Мценского, 15 % – Болховского, 13 % – Урицкого районов, 10 % – г. Орла, 9 % – Верховского района.

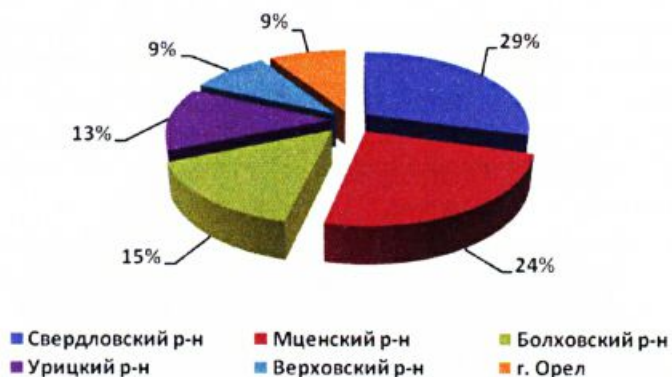


Рис. 10. Создание объединенного краеведческого библиографического ресурса (муниципальные библиотеки Орловской области)

Специалистами отдела автоматизации и отдела краеведческих документов регулярно проводится мониторинг качества библиографических записей. Проведено 2 семинара-практикума для специалистов муниципальных библиотек по созданию эталонной краеведческой библиографической записи. 11 специалистов прошли обучение в учебном центре ГПНТБ России по программе «Компьютерные технологии в библиотечно-информационных системах. Система автоматизации библиотек ИРБИС64».

В рамках реализации долгосрочной областной целевой программы «Развитие отрасли культуры на 2011-2015 гг.» по пункту 4.5. «Создание единого библиографического ресурса Орловской области» областной библиотеке выделено 140 тыс. руб. на обновление и поставку новой версии программного продукта «ИРБИС64», включающего 14 модулей автоматизированных рабочих мест. В соответствии с решением расширенного заседания научно-методического совета библиотеки им. И. А. Бунина (Протокол № 3 от 28 апреля 2011 г.) на основе «Соглашения о взаимодействии» в 3-х муниципальных библиотеках (Болховского, Мценского и Свердловского районов) установлена и настроена система автоматизации библиотек ИРБИС64 в комплектации ИРБИС32. ЦБС г. Орла, г. Мценска и Орловского района приобрели отдельные модули программного комплекса ИРБИС32 за средства муниципальных бюджетов. Таким образом, специализированное лицензионное программное обеспечение для создания электронных каталогов помимо областных библиотек установлено в 6-ти муниципальных библиотеках. Эти библиотечные учреждения имеют возможность создавать полноценные библиографические базы данных, вести электронные каталоги, а библиотеки, владеющие лицензионным программным комплексом «ИРБИС» помимо прочих технологий могут использовать технологию каталогизирования заимствованием, т.е. заимствовать библиографические записи из каталога областной библиотеки и других библиотек, работающих в программном комплексе ИРБИС. Напоминаем, что программное обеспечение требует ежегодного обновления и средства на это нужно предусматривать.

В отчетном году библиотекой им. И.А. Бунина был проведен мониторинг состояния информатизации общедоступных библиотек, результаты которого наряду с данными отчетов были использованы для определения рейтинга информатизации. Участие в анкетировании приняли 20 центральных библиотек (74 %). Были проанализированы различные аспекты внедрения информационно-коммуникационных технологий в деятельность муниципальных библиотек. В таблице № 2 приведен расчет баллов.

Таблица № 2

Расчет баллов

№ п/п	Направление информатизации	Количество баллов
1.	Наличие компьютерной техники. 1 компьютер	1
2.	Наличие компьютерной техники в сельской библиотеке. 1 компьютер	2
3.	Наличие компьютерной техники для пользователей	5
4.	Доступ к Интернет – 1 библиотека	2
5.	Доступ к Интернет в сельской библиотеке	3
6.	Наличие подразделения / специалиста по автоматизации	2
7.	Наличие ПЦПИ	1
8.	Наличие ПЦПИ на базе сельских библиотек	2
9.	Отчетность по ПЦПИ	1
10.	Предоставление услуг с использованием информационно-коммуникационных технологий	2
11.	Создание библиографических БД	6
12.	Создание Электронного каталога	10
13.	Наличие сайта	10
14.	Модельные библиотеки. 1 библиотека	10
15.	Создание электронных коллекций	4
16.	Представление ЭК в WEB	20
17.	Лицензионное библиотечное программное обеспечение ИРБИС	8
18.	Лицензионное библиотечное программное обеспечение (иное)	6
19.	Библиографическая продукция с использованием ИКТ	2
20.	Обучение ИКТ с получением свидетельства. 1 специалист	5
21.	Участие в создании краеведческого библиографического ресурса	15

На рисунке № 11 приведен уровень информатизации муниципальных образований по итогам 2011 года.

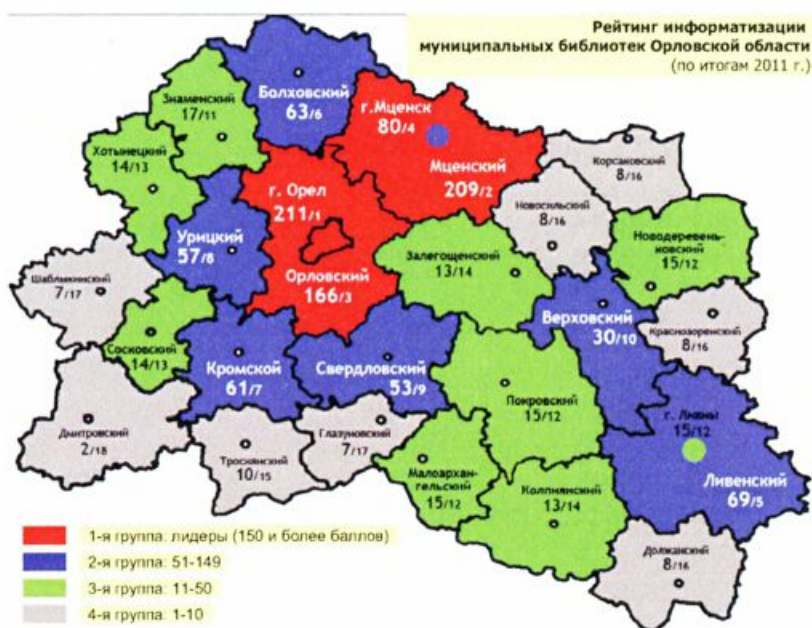


Рис. 11. Уровень информатизации муниципальных образований. 2011 г.

Как мы видим в муниципальных образованиях области обстановка неоднородная. Крайне медленно и неравномерно осуществляется компьютеризация библиотек, при этом большая часть компьютерной техники, имеющейся в библиотеках, устарела и не может полноценно использоваться для решения задач доступа к информации. Средний срок службы основных устройств компьютера составляет 5 лет. Устаревшие компьютеры не справляются с современными приложениями, в т.ч. библиотечными, а с уровнем износа 70 % техническое обслуживание и ремонт носит непрерывный характер.

Подавляющее большинство библиотек не имеет доступа к сети Интернет, что не позволяет им в обслуживании пользователей использовать ресурсы Интернета и электронные полнотекстовые ресурсы, создаваемые национальными и региональными библиотеками.

Электронные каталоги с возможностью поиска информации только двух муниципальных библиотек представлены на сайтах (г. Орла на собственном сайте и Мценского района на сайте библиотеки им. И. А. Бунина).

В муниципальных библиотеках в качестве АРМов для пользователей используется всего 61 компьютер, что объясняется недостаточным количеством техники и ее моральным и физическим износом.

В муниципальных общедоступных библиотеках нет выделенных серверов. Серверы баз данных являются одновременно рабочими станциями сотрудников библиотеки.

Качество связи оставляет желать лучшего. Большинство библиотечных учреждений работают со скоростью Интернет до 256 Кб/сек.

Для пополнения своих каталогов ни одна библиотека не использовала возможность выгрузки записей из каталогов других библиотек.

Как было сказано выше, единичные библиотечные учреждения имеют собственные сайты.

Возможность выправить ситуацию существует только через участие в федеральных, областных и районных программах, привлечение спонсорских средств, проектную деятельность. В долгосрочной областной целевой программе «Развитие отрасли культуры в Орловской области на 2011–2015 годы» предусмотрены средства, в том числе и на обеспечение доступа пользователям библиотек к интернет-ресурсам, создание модельных библиотек, приобретение компьютерного, мультимедийного оборудования для библиотек Болховского, Верховского, Глазуновского, Знаменского, Ливенского, Мценского, Троснянского, Урицкого, Новодеревеньковского, Хотынецкого, Сосковского районов. В 2011 году по программе муниципальными библиотеками получено всего 1759,2 тыс. руб., в т.ч. на реализацию мероприятий, направленных на внедрение ИКТ 992,2 тыс. руб., в т.ч. из областного бюджета – 704,0 тыс. руб., из муниципальных бюджетов – 229,2 тыс. руб., из внебюджетных источников – 59,0 тыс. руб.

Именно благодаря программно-проектной деятельности сложилась благоприятная ситуация в библиотеках г. Орла и Мценского района; улучшилась в Болховском, Ливенском, Свердловском районах. Серьезная спонсорская поддержка позволила открыть на базе сельских библиотек Орловского района 11 центров правовой информации.

Библиотекам, не имеющим собственных сайтов и страниц, не следует игнорировать такой источник размещения тематической информации о библиотеке и ее услугах, как социальные сети. Важным фактором повышения уровня модернизации муниципальных библиотек остается техническая и интеллектуальная поддержка, оказываемая областной библиотекой им. И. А. Бунина, которая располагает самым мощным в регионе кадровым, информационным, материально-техническими потенциалом и создает самый значительный сегмент библиографических ресурсов является центром организационной, координационной, методической и технической поддержки единого библиографического ресурса региона. На сайте библиотеки размещен объединенный краеведческий библиографический ресурс, представлена возможность для размещения электронных каталогов муниципальных библиотек со всеми необходимыми ссылками. Проведен цикл обучающих занятий для специалистов муниципальных библиотек, который будет продолжен и в 2012 году по программам «Создание библиографической записи для объединенного краеведческого каталога» и «Создание электронного каталога с использованием возможностей демо-версии «ИРБИС».

Содержание работы

Содержание работы библиотек было направлено на информационную поддержку актуальных событий в стране и регионе. Особое внимание было уделено информационному сопровождению реализации национальных проектов, федеральных, областных и муниципальных целевых программ, продвижению чтения, повышению его статуса и качества как необходимого условия развития личности.

Важный содержательный аспект деятельности библиотек области составляет справочно-библиографическое и информационное обслуживание.

В 2011 году библиотеками области было выполнено 112,7 тыс. библиографических и фактографических справок. (2010 г. – 117,6 тыс. справок, что на 4,9 тыс. меньше). Большинство муниципальных библиотек снизили этот показатель на 100–300 справок. Значительное снижение дали Кромской район и город Мценск. Увеличение общего количества справок отмечается в районах, где в 2010 году были открыты центры правовой информации (Должанский, Залегощенский, Колпнянский районы и город Ливны).

В прошедшем году практически завершена работа по созданию сети ЦПИ в городских и районных муниципальных центрах. В ноябре 2011 года открыт ЦПИ в Сосковском районе. Проведены подготовительные работы для открытия центра в Дмитровском районе. Кроме того, в конце 2011 года были открыты ЦПИ в 15 сельских библиотеках (11 в Орловском районе, 4 в Ливенском районе).

В 2011 году посетители центров правовой информации получили более 12 тыс. справок социально-значимой тематики, 90 % из них выполнены в электронном режиме.

Однако серьезное опасение в деятельности ЦПИ вызывает тот факт, что больше половины действующих центров не актуализируют ИПС «Законодательство России» (Федеральная служба охраны). По этой причине у пользователей данных центров правовой информации по вине библиотек отсутствует доступ к актуальной социально-значимой информации. Необходимо в 2012 году этим библиотекам переустановить новую версию ИПС «Законодательство России» и обеспечить регулярное обновление правовых баз данных.

Муниципальные библиотеки области продолжают системную работу по массовому информированию населения о составе библиотечных фондов и содержанию конкретных документов в них. За год библиотеки каждого муниципального района или города организовали в среднем от 30 до 150 выставок-просмотров литературы (новых выступлений, тематических) и подготовили от 10 до 50 информационных обзоров и сообщений в СМИ, проведено около 1200 комплексных информационных мероприятий для специалистов и других категорий пользователей.

Абонентами индивидуального информирования стали свыше 2-х тыс. руководителей и специалистов. Информационную поддержку получали более 1 тыс. организаций, учреждений и предприятий области по 1100 темам, в т.ч. районные администрации, учреждения образования, предприятия АПК,

фермеры, сельские товаропроизводители. К сожалению, из-за слабого комплектования библиотек некоторые темы не были обеспечены информацией. И, вероятно, в текущем году библиотекам придется пересматривать эту работу и отказываться от индивидуального и группового информирования некоторых пользователей-специалистов и коллективов. Следует отметить, что в библиотеках Знаменского и Троснянского районов сеть абонентов индивидуального и группового информирования не функционировала, несмотря на то, что эти районы продолжают отчитываться за данный вид деятельности в форме № 6-НК.

Одним из ведущих направлений в работе почти всех муниципальных библиотек области оставалось информационное обеспечение природоохранной деятельности.

В прошедшем году большое внимание уделялось вопросу формирования информационной культуры пользователей (прежде всего – молодежи). Было проведено около 450 Дней библиографии (-22) и более 2-х тыс. уроков библиотечно-библиографической грамотности (+9). Было составлено 798 библиографических пособий (-237).

С 2011 года областная библиотека им. И. А. Бунина приступила к созданию ежегодного электронного библиографического указателя «Библиографические пособия областных и муниципальных библиотек Орловского региона». Основная цель этой работы – обобщить материал о библиографических пособиях, составленных за год; проанализировать содержательную составляющую всего потока библиографической продукции; повысить качество составительской работы в области.

В 2011 году в составлении пособия приняли участие 21 муниципальное и 3 областных библиотечных учреждения. К сожалению, 6 муниципальных учреждений Знаменского, Орловского, Сосковского, Троснянского, Шаблыкинского районов и города Мценска по разным причинам отказались от сотрудничества. Подобная позиция муниципальных библиотечных учреждений обесценивает проделанную их коллегами работу и не позволяет достигнуть намеченных целей.

В отчетном году приоритетными были массовые мероприятия патриотической и гражданской направленности, посвященные Году российской космонавтики, 70-летию начала Великой Отечественной войны и 66-летию Победы. Использовались разнообразные формы популяризации лучших произведений художественной литературы, прошли широкомасштабные акции, фестивали, театрализованные вечера, конкурсы. Трудно выделить отдельные библиотеки, потому что все интересно работали в этом направлении.

Многие муниципальные библиотеки продолжают работать по целевым программам, направленным на вовлечение подростков и молодежи в процесс чтения, привитие культуры чтения и популяризацию лучшей отечественной и зарубежной литературы. В 2011 году по области действовало более 40 таких программ. Особого внимания заслуживает программно-проектная деятельность ЦБС г. Орла и Мценска.

Накоплен богатый опыт организации и проведения культурно-массовых мероприятий. Все большую популярность приобретают новые формы работы – различные акции, флешмобы, фестивали, марафоны чтения, которые способствуют привлечению населения в библиотеки. В библиотеках области прошло около 600 акций. Самые масштабные из них «Областной праздник Орловская книга-2011» и Литературный праздник «Очарованный Россией», завершивший многомесячный творческий марафон читателей библиотек области, приуроченный к 180-летию со дня рождения Н. С. Лескова. В мероприятии приняли участие более 160 человек из 27 районов и городов Орловской области – участники викторины и творческих конкурсов, библиотечные работники и просто почитатели творчества великого писателя.

Наибольшую активность в областной викторине «Дорога к Лескову» и конкурсах проявили: Дмитровский (31 работа), Кромской (21 работа), Покровский (18 работ), Орловский (17 работ), Ливенский, Корсаковский и Хотынецкий районы (по 16 работ).

Для популяризации творчества Н. С. Лескова Свердловская центральная библиотека им. Н. С. Лескова провела районную викторину «В мире Лескова». Победителей чествовали на районном литературно-музыкальном вечере «Очарованный странник».

В области действует около 800 клубов по интересам, кружков и любительских объединений, из них около 500 для детей.

Библиотеки области способствуют укреплению традиций семейного чтения. Проводимые мероприятия в прошедшем 2011 году были направлены на формирование культуры семейных отношений, информационной культуры чтения, возрождения традиций семейного чтения, оказание семье информационно-правовой помощи, проведение семейных праздников.

Для удовлетворения запросов пользователей и проведения массовых мероприятий в прошедшем году активно использовалась система МБА., в т.ч. заказы по электронной почте (Болховский р-н).

Приоритетным направлением в деятельности библиотек области остается краеведение. Библиотеки занимаются формированием коллекций краеведческих документов и справочно-поискового аппарата, создают Летописи своих населенных пунктов, принимают активное участие в проведении праздников района, села, улицы, подготовке и издании краеведческих материалов. В большинстве из них работают краеведческие клубы. Многие мероприятия в прошедшем 2011 году были посвящены юбилейным датам писателей-орловцев: Н. С. Лескову, Л. Н. Андрееву, Б. К. Зайцеву, И. А. Новикову. Библиотеки приняли активное участие в областном конкурсе-викторине «Дорога к Лескову». В последние годы в краеведческой деятельности библиотек появилось новое перспективное направление – экскурсионно-туристическое. Интересно работают в этом направлении библиотеки Мценского района. По мере развития информатизации муниципальные библиотеки начинают создавать электронные коллекции.

Методическая работа

Методическая помощь и тематика непрерывного образования специалистов на областном и муниципальных уровнях были направлены на развитие социальных и коммуникационных функций библиотек, модернизацию технологических процессов. В течение года проведены областные мероприятия: 2 областных совещания руководителей и специалистов государственных и муниципальных библиотек, областной семинар для специалистов муниципальных библиотек «Обмен электронными сообщениями при помощи почтовых программ» (в рамках областной Школы методиста по программе «Интернет-ресурсы – библиотечному специалисту»), областной семинар «Социальные технологии продвижения чтения» (в рамках мероприятий областного Центра книги), 2 семинара-практикума в рамках формирования объединенного краеведческого библиографического ресурса, 8 практикума для работников сельских библиотек Орловского и Ливенского районов по организации работы ЦПИ (изучение возможностей ИПС «Законодательство России» и КонсультантПлюс с практическими заданиями; учет работы ЦПИ); индивидуальные практикумы по различным направлениям библиотечной деятельности.

При поддержке Избирательной комиссии Орловской области был организован смотр-конкурс среди библиотек Орловской области по повышению гражданско-правовой культуры избирателей «Наш выбор – наше будущее».

Подготовлены материалы на выдвижение лучших сельских библиотек области на Премию ЦФО в области литературы и искусства в номинации «Лучшая сельская библиотека» (2 сельские библиотеки: Краснознаменская сельская библиотека МУ «Межпоселенческое объединение библиотек муниципального района Болховский Орловской области» и Шатиловский сельский филиал МУ «Центральная районная библиотека» Новодеревеньковского района).

На мероприятиях областного уровня сотрудники библиотеки им. И. А. Бунина выступили с 30-ю докладами, выступлениями, консультациями. Специалистам муниципальных библиотек дано около 3-х тыс. консультаций. В библиотеках области разработаны программы, действуют школы и профессиональные клубы, призванные способствовать повышению уровня профессиональной компетентности, проводятся конкурсы профессионального мастерства.

Остановившись на проблемах библиотечных кадров области, можно отметить следующие тенденции: уменьшается численность библиотечных специалистов, имеющих профессиональное библиотечное образование, старение персонала; работа на неполную ставку (в целом по области на полную ставку работают только 78 % специалистов, в 2010 г. – 82 %); недостаточная финансовая поддержка непрерывного библиотечного образования (отсутствие средств на оплату обучения и переподготовки), что оказывает негативное влияние на привлечение в библиотеки высококвалифицированных сотрудников.

В плановом порядке состоялись выезды рабочей группы специалистов областной библиотеки им. И. А. Бунина с целью изучения состояния библиотечной сети области, подготовки на коллегиях управления культуры и архивного дела Орловской области вопросов по библиотечной деятельности («Инновационные подходы в организации библиотечного обслуживания населения»), экспертной оценки деятельности библиотек-участников областных смотров-конкурсов, создания модельных сельских библиотек в рамках программы «Развитие отрасли культуры в Орловской области в 2011 – 2015 гг.», оказания методической и практической помощи (Глазуновский, Кромской, Ливенский, Мценский, Свердловский районы, г. Мценск).

Проблемы материально-технической базы

Недостаточное бюджетное финансирование деятельности большинства библиотек не позволяет эффективно решать поставленные задачи и качественно оказывать библиотечные услуги. Можно констатировать, что большинство библиотек работают, в основном, на существующих (накопленных в предшествующие периоды) ресурсах, которые не возобновляются и с каждым годом все более истощаются, что может привести к необратимым последствиям в организации библиотечного обслуживания. Это касается материально-технической базы библиотек, которая в течение ряда лет не претерпевает существенных изменений и остается слабой. В 2011 году капитальный ремонт был сделан только в 2 библиотеках (Зарощенская с/б – Мценский р-н и Салтыковская с/б – Орловский р-н). С скромными средствами на текущий ремонт получили 83 библиотеки (16 %). В г. Орле в аварийном помещении находится Центральная детская библиотека им. И. А. Крылова. Остается нерешенной проблема отопления в 38 библиотеках области (7 %).

Незначительное число библиотек смогло обновить мебель и оборудование.

В библиотеках отсутствуют транспортные средства.

Приоритеты 2012 года

Подводя итоги сказанного можно отметить, что для сохранения муниципальных библиотек и развития условий для формирования единого библиотечно-информационного пространства Орловской области необходимо:

– обеспечить исполнение всеми уровнями власти Орловской области полномочий по организации библиотечного обслуживания населения, сохранить сеть библиотечных учреждений;

– обеспечить поддержку библиотек органами местной власти и соблюдение нормативов Модельного стандарта деятельности публичной библиотеки;

– обеспечить финансирование проектов информатизации библиотечной сферы в рамках реализации долгосрочной областной целевой программы «Развитие отрасли культуры в Орловской области на 2011–2015 гг.», программы «Развитие информационного общества на территории Орловской области (2011–2018 гг.)»;

– осуществлять дальнейшее развитие нормативно-правовой базы муниципального уровня, регламентирующей деятельность библиотек. При этом должна быть усилена ответственность центральных районных библиотек по формированию, хранению и предоставлению пользователям библиотек наиболее полного универсального собрания документов, организации взаимодействия библиотечных ресурсов, в том числе осуществлению функции межбиблиотечного абонемента и обеспечению ведения сводного каталога, оказанию методической помощи библиотекам района;

– активнее осуществлять разработку и реализацию областных и районных целевых программ, направленных на модернизацию муниципальных библиотек и повышение качества библиотечного сервиса.

Основными приоритетами 2012 года должны стать:

– оказание государственных и муниципальных услуг по библиотечному обслуживанию населения за счет оптимизации ресурсной базы, интенсивного использования современных информационных технологий, работы в виртуальном пространстве;

– нормативно-правовое и научно-методическое обеспечение деятельности библиотек области;

– организация системы массовых мероприятий, направленных на продвижение чтения;

– открытие модельных сельских библиотек на территории муниципальных образований;

– повышение профессионального уровня персонала библиотек, в т.ч. в рамках ежегодного конкурса «Библиотека в социокультурном пространстве региона» по номинациям «Лучшая библиотека», «Лучший библиотечный специалист», церемония награждения победителей которого состоится в рамках празднования Общероссийского дня библиотек.

Детские библиотеки Орловской области: итоги 2011 года

Никашкина И. А.,

директор БУКОО «Орловская детская библиотека им. М. М. Пришвина»

Детство – такая пора в развитии личности человека, когда закладываются основы дальнейшей жизни, и от того, что получит в свой интеллектуальный и нравственный багаж ребенок, зависит степень его вхождения в современное общество. Детство представляет для страны одну из ключевых и приоритетных с точки зрения выживания и развития смысловых территорий.

Дети как группа населения имеют свои ярко выраженные специфические особенности развития, связанные, прежде всего, с половозрастными психологическими и социальными различиями.

Знание этих возрастных и индивидуальных особенностей культурного развития личности и лежат в основе всей организации библиотечного обслуживания детей. Именно в этом смысл понимания термина – специализированное обслуживание, на которое дети имеют право по всем имеющимся законам и декларациям. Гарантом такого специализированного обслуживания и являются детские и школьные библиотеки.

В Орловской области специализированные детские библиотеки представлены следующими видами: центральной региональной детской библиотекой – эти функции выполняет бюджетное учреждение культуры Орловской области «Орловская детская библиотека им. М. М. Пришвина», а также муниципальными специализированными детскими библиотеками, библиотеками-филиалами, детскими отделами и отделениями. Эти структурные подразделения ЦБС и МБС согласно «Руководству для детских библиотек России» должны выполнять функции центральных детских библиотек – научно-методических центров по детскому чтению и работе с детьми на территории муниципального района. На 01. 01. 2012 г. таких структурных подразделений в Орловской области тридцать одно. По сравнению с 2010 годом произошло сокращение на одну единицу. Филиал № 15 ЦБС г. Орла в 2011 году вошёл в структуру библиотечно-информационного центра (БИЦ) МКУК «ЦБС г. Орла» как детский отдел и в Уставе МКУК «ЦБС г. Орла» отдельно не обозначается.

Дети имеют право пользоваться и всё активнее пользуются публичными (общедоступными) библиотеками, дети – основная категория читателей сельских библиотек. Кроме того, есть ещё одна категория библиотек, которая обслуживает детское население области – школьные библиотеки. По данным Орловского института усовершенствования учителей их насчитывается 396. То есть, проблемы обслуживания детской аудитории стоят не только перед специализированными детскими библиотеками.

Каковы же основные тенденции в информационно-библиотечном обслуживании детей Орловской области в прошедшем году?

Основные цифровые показатели

Данные статистических отчетов, поступивших из муниципальных детских библиотек области, указывают на снижение основных цифровых показателей по сравнению с 2010 годом. По области, включая город Орёл и областную детскую библиотеку, количественные показатели сократились по числу пользователей на 7040 человек, количеству посещений – на 58655 и книговыдач на 154818 экземпляров.

Основные причины снижения:

- общая демографическая ситуация (продолжает уменьшаться общее количество населения в городах и районах области);
- очевидная нехватка новой современной литературы;
- отсутствие Интернет-услуг в детских библиотеках в отличие от публичных. Несмотря на общее по области снижение цифровых показателей, большинство библиотек смогли удержаться на прежнем уровне, а некоторым удалось количественные показатели увеличить. Увеличение числа читателей в прошедшем году произошло в муниципальных детских библиотеках Новодеревеньковского (на 94 человека), Должанского (на 74 человека), Кромского (на 50 человек), Покровского (на 14 человек) районов.

А самыми посещаемыми (наибольшее число посещений в течение года) были муниципальные детские библиотеки Болховского, Урицкого, Мценского, Ливенского и Орловского районов.

Количество посещений читателями-детьми массовых мероприятий в отчетном году составило 13 % от общего числа посещений.

Средние показатели эффективности по области остаются достаточно высокими, выше, чем по России:¹ читаемость – 27 (по России – 22), посещаемость – 12,8 (по России – 7-8), обращаемость книжного фонда – 1,8 (по России – 2).

Для полноценного информационно-библиографического обслуживания пользователей необходимо развитие ресурсной базы библиотеки, включающей в себя как фонды документов, так и электронные ресурсы.

Фонды детских библиотек области

В 2011 г. совокупный фонд для детей в специализированных детских библиотеках и библиотеках, обслуживающих детей, увеличился более чем на 4,5 тыс. экз. и насчитывает 1880552 экз. Впервые за последние годы поступление новых документов в целом по области превысило их выбытие. Увеличение произошло за счет постановки на количественный учет периодических изданий.

Самым большим фондом детской литературы располагают детские библиотеки города Ливны (55047 экз.), Болховского (40628 экз.), Кромского (30012 экз.), Глазуновского (27765 экз.) районов. Самый маленький фонд

¹ По данным Руководство для детских библиотек России / РБА, РГДБ - Москва, 2009. – С. 23.

литературы для детей — в Сосковском (6081 экз.) и Троснянском (4338 экз.) районах.

По количеству новых поступлений традиционно впереди библиотеки г. Ливны (3095 экз.), а также Болховская (1510 экз.) и Мценская (1922 экз.) детские библиотеки.

В сельские библиотеки области поступил 17651 экз. изданий для детей (из них книг – 5479 экз.). Фонд сельских библиотек, обслуживающих детей, насчитывает 948677 экз. Наиболее существенные поступления книг и периодики были в библиотеки Болховского (1043), Корсаковского (1108), Мценского (2211), Должанского (1734), Орловского (3852), Свердловского (1629), Урицкого (1387) и Хотынецкого (1110) районов. Меньше других получили библиотеки Дмитровского, Краснозоренского, Новосильского, Покровского, Троснянского, Шаблыкинского районов.

Всего библиотеки области выписывают 135 наименований периодических изданий, из них 89 для детей и 25 для руководителей детского чтения.

На подписку детских изданий больше средств выделялось библиотекам Ливенского, Мценского, Орловского районов, менее 10 тыс. выделены в Краснозоренском, Новосильском, Сосковском и Шаблыкинском районах.

Болховский, Дмитровский, Ливенский районы, г. Ливны лидируют по количеству наименований детских изданий, Свердловский и Кромской районы – по количеству наименований изданий для руководителей детского чтения.

Материально-техническая база детских библиотек области

Если говорить о техническом оснащении детских библиотек, то с сожалением приходится отмечать, что ни одна муниципальная детская библиотека Орловской области (исключая детские библиотеки города Орла и областную детскую библиотеку) не располагает даже минимумом того ресурсного обеспечения, которое рекомендовано «Руководством для детских библиотек России».

В прошлом году компьютерное оборудование впервые появилось в детских библиотеках № 3 г. Ливны, № 2 г. Мценска, детской библиотеке Краснозоренского района. Не имеют компьютерного оборудования детские библиотеки Верховского, Глазуновского, Дмитровского, Должанского, Залегощенского, Колпнянского, Корсаковского, Ливенского, Малоархангельского, Новодеревеньковского, Троснянского, Хотынецкого, Шаблыкинского районов.

Примеров предоставления пользователям муниципальных детских библиотек качественно новых информационных услуг с использованием компьютерных технологий пока немного. В основном, это создание электронных презентаций, которые делают мероприятия для детей более зрелищными. Услуги по доступу читателей к Интернет предоставляют только библиотеки г. Орла, центральная городская детская библиотека и детская библиотека № 2 г. Мценска. Свой сайт имеет только областная детская библиотека.

Анализ работы детских библиотек области лишний раз доказывает, что не всегда эффективность работы библиотеки зависит от её материально-технической базы и обеспеченности информационными ресурсами. Формула успеха деятельности библиотеки складывается из многих факторов, среди которых главный – профессиональная готовность библиотекарей к совершенствованию своей работы. Детские библиотекари много и успешно работают, используя традиционные формы библиотечной работы, наполняя их новым содержанием.

Традиции и инновации в библиотечном обслуживании детей

Анализируя прошедший год, я бы охарактеризовала его как переломный в профессиональном сознании библиотекарей. Мы, наконец, поняли, что нет смысла ждать, когда читатель придёт в библиотеку, нужно самим идти к читателям, быть интересными, не скучными для детей, и, в конце концов, уже тогда они придут в библиотеку сами. Детские библиотеки активно осваивают новые площадки, занимают новые ниши, выходят в самые различные детские учреждения, стали комплексно и планомерно работать с детскими садами. По мнению коллег, работать с дошкольниками проще – они доверчивы, открыты, готовы впитывать информацию. Но именно поэтому и сложнее, ответственнее – ведь от первых впечатлений о библиотеке, от красочности книжных выставок, театрализации мероприятий, приветливости библиотекаря зависит – станет ли малыш, его родители читателями детской библиотеки.

К мероприятиям для дошкольников предъявляются особые требования: должны быть игровые программы, кукольные спектакли, яркие, красочные книги. И вот здесь мы сталкиваемся с проблемой. Книги для малышей, как правило, в мягких обложках, большого формата, что влияет на их сохранность. В муниципальных детских библиотеках этот фонд старый, не выдерживает никакой критики, он должен был быть списан ещё много лет назад. Современные книги для дошкольников яркие, красивые, отвечающие всем требованиям и способны заинтересовать любого малыша: это книжки-игрушки, книги с вырубками, тактильными и звуковыми элементами, позволяющими активно познавать окружающий мир. Думаю, что настало время при комплектовании библиотек уделить больше внимания именно таким изданиям.

В 2012 году детские библиотекари активно работали по привлечению читателей на самых различных площадках за стенами библиотеки: в летних оздоровительных лагерях, социально-реабилитационных центрах для несовершеннолетних, школьных лагерях, центре временной изоляции несовершеннолетних правонарушителей. Областная детская библиотека в прошедшем году начала работу по проекту «Книга спешит на помощь»: социокультурная реабилитация детей и подростков, находящихся на лечении в Орловском государственном учреждении здравоохранения «Детская областная клиническая больница». Цель проекта – посредством книги и чтения помочь больным детям адаптироваться в больничных условиях, вызвать у них положительные эмоции, способствовать скорейшему выздоровлению. Находясь в больнице, ребёнок страдает не только физически от болезни, но и от

отсутствия родителей, привычной домашней обстановки. Такое эмоциональное состояние может замедлить выздоровление. Одним из способов решения этой проблемы является библиотерапия: возможность через книгу положительно влиять на детей и подростков, формировать у них способность противостоять сложным жизненным ситуациям. Удачно подобранная книга может оказать большое влияние на эмоциональное состояние ребенка, решить его психологические проблемы и повысить резервные возможности организма.

Второй год успешно работает по программе «Библиотека на колёсах» детская библиотека Мценского района. За год проведено 25 выездных мероприятий в сельских библиотеках района.

В своих отчётах большинство библиотек достаточно подробно описывают массовую работу и приоритетные направления работы с читателями-детьми. Сегодня многие библиотеки сочетают традиционные библиотечные формы своей работы с несвойственными им ранее (проведение больших праздников, акций, в том числе участие в мероприятиях городского, районного, поселкового масштаба). В таких случаях работа ведётся корпоративно с досуговыми учреждениями, учреждениями дополнительного образования детей. Приведу примеры. Среди них праздник в посёлке Кромы – открытие пришкольного лагеря «Солнышко» в рамках празднования Дня защиты детей. Детская библиотека Дмитровского района приняла участие в районном благотворительном марафоне «Живи ради будущего», целью которого была помощь детям, оказавшимся в трудной жизненной ситуации. Детская библиотека Кромского района приняла участие в районном празднике в селе Гостомль, посвящённом 180-летию Н. С. Лескова, в празднике книги и чтения «Литературный бульвар», который проводился в рамках Дня посёлка Кромы, в межрегиональном празднике «Троицкие хороводы» в пос. Жудрё Хотынецкого района. В рамках всероссийской декады инвалидов детская библиотека Хотынецкого района приняла участие в празднике «Возьмёмся за руки, друзья!», организованном Домом культуры и центром психолого-медицинского сопровождения. Детская библиотека Орловского района приняла участие в областном Фетовском празднике поэзии в с. Клеймёново, в общепоселковом (пос. Знаменка Орловская) празднике здоровья.

Партнёрские связи детских библиотек

Деятельность современной детской библиотеки невозможна без взаимоотношений с другими учреждениями и организациями. Главные партнёры муниципальных детских библиотек – школа и школьная библиотека, детский сад, учреждения дополнительного образования детей, межпоселенческие библиотеки.

Детская библиотека Верховского района проводит в красоведческом музее уроки познания Отечества. Экологические уроки в партнёрстве со Мценским лесничеством, Мценской городской ветеринарной станцией проводит детская библиотека № 2 г. Мценска. Партнёрские отношения в работе по экологическому воспитанию связывают детскую библиотеку Хотынецкого района с национальным парком «Орловское Полесье», библиотеки г. Ливны – с

городским отделом по благоустройству и экологии управления ЖКХ, детскую библиотеку Ливенского района – с городской станцией юннатов.

В работе по нравственно-правовому воспитанию детские библиотеки сотрудничают с реабилитационными центрами, психолого-педагогическими центрами, комитетами по делам несовершеннолетних ОВД, детскими психологами (Малоархангельский, Глазуновский, Залегощенский, Орловский, Мценский районы). Совместно с отделом социальной защиты населения проходят в детской библиотеке Шаблыкинского района заседания клубов «Росток» и «Семья» для малообеспеченных семей и детей с ограниченными возможностями здоровья.

У областной детской библиотеки в 2011 году появился новый партнёр – молодёжная избирательная комиссия Орловской области. Инициативные и энергичные члены комиссии во главе с председателем Викторией Дементьевой провели в «Пришвинке» ряд мероприятий, посвященных выборам. По их инициативе в библиотеке прошло открытие выставки творческих работ «Мы – будущие избиратели».

Плодотворно проходило в прошедшем году и сотрудничество областной детской библиотеки с аппаратом Уполномоченного по правам ребёнка в Орловской области.

Акции детских библиотек

Формированию и развитию читательской культуры, творческого потенциала читателей-детей способствовали разнообразные акции муниципальных детских библиотек по привлечению к чтению. Детская библиотека им. Благининой Свердловского района провела 27 мая в рамках общероссийского Дня библиотек акцию «Записался сам – запиши друга». Участникам акции вручались сувениры, новыми читателями детской библиотеки стали 16 человек.

Акции «День открытых дверей», «День дошкольника», «День прощения задолжников», «Посвящение в читатели» провели детские библиотеки Мценского, Новодеревеньковского, Орловского, Покровского районов.

Районная акция «Приглашаем к чтению» в Международный день детской книги 2 апреля была организована детской библиотекой Мценского района. В этот день с 11.00 до 12.00 в сельских библиотеках Мценского района прошли громкие чтения любимых детских книг. Библиотекари читали книги также в детских садах и школах. Акция подтвердила, что при условии правильно организованного взрослыми процесса громкого чтения книга по-настоящему привлекает и увлекает детей. А в день рождения Н. С. Лескова детская библиотека Мценского района провела акцию «День с Лесковым». Рекламный плакат с призывом зайти в библиотеку и перечитать произведения классика был вывешен на здании библиотеки. Рекламная акция не осталась без внимания горожан: 12 посетителей библиотеки свой читательский запрос связывали именно с конкретной услугой библиотеки, направленной на популяризацию творчества знаменитого писателя-земляка.

В 2011 году муниципальные детские библиотеки принимали участие в ежегодной всероссийской акции «Помогите птицам!», организованной по инициативе детского журнала о природе для семейного чтения «Муравейник». «Покормите птиц зимой», «День зимующих птиц», «Птичья столовая» – так называли свои мероприятия в рамках акции детские библиотеки Мценского, Знаменского, Кромского, Сосковского, Свердловского, Хотынецкого районов. Участвуя в акции, дети не только пополняли свои знания о пернатых, но и подкармливали их – развешивали на улице сделанные своими руками кормушки.

Среди основных направлений своей деятельности библиотеки выделяют патриотическое, правовое, эстетическое воспитание, пропаганду здорового образа жизни. Традиционно очень активно библиотеками ведётся краеведческая работа. Отмечу, что такое направление, как «формирование информационной культуры» отметили далеко не все библиотеки. Между тем, именно это направление представляется весьма перспективным в современной ситуации. Развитие информационной грамотности (ИГ) у школьников – одна из самых актуальных проблем сегодняшней школы и библиотечного дела не только в России, но и в международном сообществе. ИГ – это не только умение искать информацию в библиотеке, но и в принципе одна из важнейших составляющих умения учиться. ИГ часто путают с компьютерной грамотностью или с основами библиотечно-библиографических знаний (ББЗ), что совсем не одно и то же. Это один из тех сегментов, в котором библиотека должна себя искать на рынке образовательных услуг.

Из обширного перечня акций и мероприятий, проведенных библиотеками в 2011 году, хочу ещё отметить крупные акции и мероприятия областного масштаба.

Неделя детской и юношеской книги

Согласно проекту областной детской библиотеки открытие областной Недели детской и юношеской книги проходит в одном из муниципальных образований Орловской области. В 2011 году такой областной праздник состоялся в городе Болхове, который и стал «столицей» областной Недели детской и юношеской книги. Библиотечная система Болховского района имеет высокие достижения в приобщении к книге детей и юношества, в развитии семейного чтения, в организации творческого, развивающего досуга, связанного с чтением. В этом году планируется открытие областной Недели детской и юношеской книги в Кромах. Районные праздники открытия Недели детской и юношеской книги с участием лучших сельских читателей-детей состоялись в Хотынецком, Сосковском, Мценском, Орловском, Ливенском районах.

Областная детская библиотека открывала Неделю большим праздником в областном Дворце пионеров и школьников им. Ю. А. Гагарина, в котором принимал участие известный детский писатель Сергей Георгиев (Москва). Мне очень жаль, что нарушается традиция, и в этих праздниках не принимают участие читатели из детских библиотек области. Мы понимаем, все трудности,

связанные и с перевозкой детей, и с финансовыми вопросами, но всё-таки очень хотелось бы, чтобы ваши лучшие читатели хотя бы раз в год имели возможность участвовать в большом областном празднике.

«Охранять природу – значит охранять Родину»

Областной конкурс детского творчества «Охранять природу – значит охранять Родину», посвященный творчеству М. М. Пришвина, проходил в детских, сельских и школьных библиотеках Орловской области в течение 2011 года. Цель конкурса – популяризация творчества М. М. Пришвина, воспитание у детей и подростков любви к родному краю, родной природе на основе изучения ими произведений писателя-земляка.

В конкурсе приняли участие все муниципальные детские библиотеки области. Победителями областного этапа конкурса стали 30 детей в возрасте от 8 до 15 лет из десяти районов Орловской области: Болховского, Верховского, Глазуновского, Должанского, Ливенского, Малоархангельского, Новодеревеньковского, Орловского, Покровского, Свердловского. По итогам конкурса состоялся областной праздник с награждением победителей, в орловском книжном издательстве Александра Воробьева выпущен сборник детского творчества «Пришвинскими тропами», куда вошли работы победителей и призёров.

Читательские конкурсы – популярная форма работы муниципальных ДБ, она способствует активизации читательской активности, привлекает в библиотеку новых пользователей.

Конкурсы на звание «Лучший читатель года», «Завсегда́тай библиотеки» провели в 2011 году детские библиотеки Орловского, Ливенского районов. Детская библиотека им. Е. А. Благиной Свердловского района инициировала проведение районного поэтического творческого конкурса «Детская лира» (в рамках реализации библиотечной программы читательского и творческого развития детей «Читаем Благину!»). По результатам конкурса был издан сборник творческих работ победителей конкурса. Профессиональную редакторскую помощь библиотеке оказал местный журналист В. Кулагин, администрация района оказала финансовую помощь на тиражирование сборника.

Во Мценском районе по инициативе детской библиотеки в 2011 году прошёл районный конкурс «Открытая книга». Более 50 литературных творческих работ детей были предоставлены в ДБ 23-мя сельскими библиотеками для участия в конкурсе. Награждение победителей состоялось на районном празднике открытия Недели детской и юношеской книги.

Областная детская патриотическая акция «Читаем книгу о войне»

Акция проводилась в детских библиотеках области впервые в 2011 году. Основной идеей акции была организация чтения произведений о Великой Отечественной войне детям одновременно во всех детских библиотеках области. Всем выразившим желание принять участие в акции было предложено провести её по единому сценарному плану. Принципиальным моментом стали

дата и время начала акции: 5 мая 2011 года, 10.45. Открывалось мероприятие слайдовой презентацией с музыкальным сопровождением «Этот День Победы». Далее шёл рассказ о значении Дня Победы, о подвиге советского народа в годы Великой Отечественной войны, после представления почётных гостей и приветственного слова объявлялась минута молчания. Основная часть мероприятия – чтение вслух одного из наиболее ярких произведений о войне. Далее детям предлагалось обсудить услышанное. Акция завершалась поздравлением ветеранов, вручением дипломов участникам акции. Несмотря на то, что сценарий был общим для всех участников, в ряде библиотек были свои интересные моменты. Например, в детской библиотеке Глазуновского района в рамках акции состоялось вручение паспортов.

Акция прошла в библиотеках области с большим успехом. Всего по области в акции приняли участие 6401 человек – детей и взрослых, из них по селу – 5053 человека. Среди приглашенных были ветераны Великой Отечественной войны, («дети войны», малолетние узники фашистских концлагерей, труженики тыла), ветераны труда, почётные граждане, представители местного отделения партии «Единая Россия», представители органов власти разных уровней, предприниматели, педагоги, местные писатели и краеведы. Районы с наибольшим количеством участников акции – Болховский (583), Верховский (485), Должанский (701), Кромской (433), Покровский (541), Залегощенского (497), Троснянский (428), Урицкий (455). Надо сказать, что данная акция уникальна. Её проведение основывалось на принципах сопричастности и сопереживания, дети понимали значимость происходящего события, ощущали себя частью большого сообщества людей. Энергетика, социальная значимость таких мероприятий очень велика.

Было решено сделать акцию «Читаем книгу о войне» ежегодной, увеличить число её участников за счёт привлечения учреждений сферы образования, социального развития.

Таковы основные итоги работы за прошедший год. Хочется верить, что и в наступившем 2012 году детские библиотеки сохранят лучшие традиции в работе с читателями-детьми, накопленные многими поколениями библиотечных работников Орловщины, и обогатят свою деятельность новым опытом.

Техническое обеспечение информационной и издательской деятельности

Морозова Т. А.,

*директор КУКОО «Орловская областная
специальная библиотека для слепых»*

Специальная библиотека для слепых выполняет особую миссию – обеспечивает оперативный доступ к информационным ресурсам незрячим читателям и одновременно является центром воспитания их информационной культуры. Право инвалидов на беспрепятственный доступ к информации закреплено, в частности, в статье 14 Федерального закона «О социальной защите инвалидов в Российской Федерации»: «Государство гарантирует инвалиду право на получение необходимой информации...». Основопологающим для деятельности библиотек по обслуживанию различных категорий инвалидов является принцип равных возможностей, т.е. предоставление того же объема информационных услуг, которыми пользуются остальные граждане.

Для людей с проблемами чтения плоскопечатных текстов или отсутствием зрения обеспечение равных со зрячими читателями возможностей такого доступа – один из важнейших факторов информационного равноправия и одновременно один из наиболее сложно реализуемых, поскольку инвалидам по зрению недоступны печатные документы, и они знакомятся с окружающим миром преимущественно посредством слухового и осязательного анализаторов.

Орловская областная специальная библиотека для слепых в регионе играет ведущую роль в информационном обслуживании людей с ограниченными возможностями, является неотъемлемой частью библиотечной сети региона и его информационного ресурса, участвует в определении его культурной политики. В соответствии с постановлением Правительства Орловской области от 06.12.2010 г. № 412 «Об утверждении Порядка создания, реорганизации, изменения типа и ликвидации областных государственных учреждений, а также утверждения уставов областных государственных учреждений и внесения в них изменений» на основании распоряжения Правительства Орловской области от 31.12.2010 г. № 21-р изменён тип учреждения. В 2011 году библиотека внесена в Единый государственный реестр юридических лиц **как казенное учреждение культуры Орловской области «Орловская областная специальная библиотека для слепых» (КУКОО «ОСБС»).**

Ведущими направлениями в деятельности библиотеки в 2011 году были:

- обеспечение оперативного и качественного обслуживания различных категорий пользователей на основе универсального фонда и современных информационно-поисковых систем;
- обучение незрячих пользователей новым информационным и тифлоинформационным технологиям, создание комфортной доступной среды для самостоятельной работы читателей с документами в стенах библиотеки;
- активное продвижение флэш-технологий в практику работы специальной библиотеки;

- расширение информационной среды для молодежи, снижение образовательного неравенства между зрячими и незрячими, обеспечение равного доступа к информации для инвалидов по зрению и инвалидов других категорий;

- повышение информационно-правовой культуры молодежной аудитории;

- дальнейшее развитие краеведческой и издательской деятельности;

- развития творческих способностей различных возрастных групп пользователей;

- активное продвижение книги и чтения в среду незрячих и слабовидящих.

Коллективом проделана большая работа по укреплению позиций ООСБС в ряду организаций, работающих с инвалидами по зрению и инвалидами других категорий, укреплению и расширению партнерских связей, укреплению материально-технической базы ОСБС, формированию и сохранности библиотечного фонда.

Библиотека принимала активное участие в долгосрочных областных целевых программах «Развитие отрасли культуры в Орловской области (2011–2015 годы)» и «Социальная поддержка инвалидов (2011 – 2014 годы)».

Успешно решать многие организационные вопросы позволили:

- поддержка Учредителя – Департамента образования, культуры и спорта Орловской области (январь – ноябрь 2011 г.) и Управления культуры и архивного дела Орловской области (с 01.12.2011 г.).

Двусторонние соглашения о сотрудничестве, заключенные с различными организациями, значительно расширили информационные возможности библиотеки, содействовали интеграции усилий по созданию и пропаганде информационных ресурсов, подготовке специалистов, способных оказывать реальную помощь в создании комфортной информационной среды инвалидам по зрению, семьям детей-инвалидов, использовать инновационные технологии, обеспечивать необходимый уровень развития личности пользователей различных возрастных групп.

К сожалению, значительная часть информационных запросов незрячих и слабовидящих не может быть удовлетворена с помощью репродуцированных изданий. Новые адаптивные технологии открывают в этом отношении перед инвалидами по зрению широкие перспективы. Используя специальную тифлотехнику, незрячие люди могут создавать и обрабатывать тексты, читать плоскочечную литературу, переводить обычные тексты в брайлевские, пользоваться различными базами данных и сетью Интернет.

В октябре 2011 года работники библиотеки приняли участие в on-line конференции «Интерактивное обслуживание инвалидов по зрению: опыт и перспективы». Организатор Российская государственная библиотека для слепых. В ходе конференции состоялся обмен опытом обслуживания читателей в удаленном доступе, организации виртуальной справочной службы, консультаций через Интернет, организации проведения интерактивных совещаний; обсуждены вопросы организации предоставления «говорящих» книг с криптозащитой в режиме on-line; создания библиотечных сайтов с

учетом требований доступности для незрячих. За последний год мы наблюдаем увеличение числа посещений сайта (2010 г. – 6100, 2011 г. – 21237). Мы связываем это с простотой и доступностью сайта с точки зрения адаптивных технологий и содержания, т.е. наполненность материалами, востребованными нашими пользователями.

Собственно говоря, любое направление деятельности современной библиотеки для слепых, нацеленной на перспективу, связано с постоянно развивающимися информационно-коммуникационными технологиями. В настоящее время об уровне информатизации библиотеки судят не столько по количеству компьютеров, сколько по объему и содержательному наполнению её собственных электронных ресурсов и по развитию Интернет-сервисов, беспроводных и мобильных технологий. Не менее важным показателем является оснащённость техническими и программными средствами адаптивного доступа, обеспечивающими инвалидам по зрению самостоятельную работу с информацией.

На сегодняшний день Орловская областная специальная библиотека может предложить своим пользователям:

- **брайлевский дисплей** предназначен для реабилитации инвалидов по зрению. Дисплей обеспечивает отображение части экранной области компьютера в рельефно-точечном коде Брайля. Использование компьютерной программы Jaws for Windows с брайлевским дисплеем предоставляет тактильный доступ к экрану компьютера. Клавиши брайлевского дисплея позволяют осуществлять навигацию по экрану компьютера, а также получать доступ к информации, содержащейся в выпадающих меню, диалогах, полях редакторов;

- **брайлевский русифицированный принтер «Index 4x4 Pro»²** позволяет сделать доступной для слепых посетителей всю визуальную информацию, причем достаточно оперативно и грамотно. Интенсивность его использования в библиотеке различна – от распечатки небольших объемов текстов по индивидуальным запросам читателей, предоставление справочной и библиографической информации, распечатка каталожных карточек для каталогов (дублирование плоскочечной информации) до организации издательского комплекса по выпуску малыми тиражами книг РТШ различной тематики. **В 2011 г. на новом принтере напечатана книга О.В. Шашковой «Инвалиды. Права, льготы, поддержка»**, которая поможет разобраться в решении вопросов, касающихся социальной защиты людей с ограниченными возможностями здоровья;

- **автономная читающая машина для незрячих и слабовидящих SARA™ CE³** начинает читать текст через считанные секунды после его распознавания! Встроенная камера автоматически определяет новую страницу. Устройство просто в использовании – не требует никаких технических навыков и опыта. Прочитанный текст сохраняется на жестком диске, к нему можно

² Приобретен на средства ОЦП «Социальная поддержка инвалидов», 2010

³ То же самое

вернуться в любой момент и воспроизвести заново. При желании читатель может взять сохраненную на USB накопителе информацию домой;

- **10 тифлофлешплееров⁴** для организации прокатного пункта. Флешплеер представляет собой самое современное решение для чтения «говорящих» книг, записанных на флеш-картах. Он предоставляет широкие возможности навигации (быстрых переходов) по элементам форматирования «говорящей» книги – главам, страницам, абзацам и фразам, осуществляемой по принципу уровней. В плеере предусмотрена возможность прослушивания музыкальных MP3-файлов. Литературы в формате цифровых «говорящих» книг с криптозащитой на флешкартах, поступающей из единственного в стране специализированного издательства ИПТК «Логосвос», пока явно недостаточно, чтобы удовлетворить информационные потребности пользователей. В настоящее время библиотека располагает достаточно объемной, самостоятельно сформированной и систематически пополняемой базой данных «говорящих» книг с криптозащитой в программе Talking Book Library (более 7 тыс. наименований).

Также на программные средства приобретены:

- **стационарная настольная лупа (электронный увеличитель Тораз 19)⁴** для чтения слабовидящими пользователями плоскочечатных текстов, которая дает возможность пользователям комфортно читать книги и другие печатные материалы, позволяет рассмотреть мелкие детали любого объекта путем отображения увеличенного изображения на экране монитора;

- **комплект оборудования и расходных материалов для выпуска рельефно-графических пособий для слепых⁵**;

Благодаря участию в областных целевых программах, стабильному поступлению и своевременному освоению программных средств, спецбиблиотека имеет возможность предоставить своим пользователям документы на любом, удобном для незрячего и слабовидящего человека, носителе.

В прошедшем году в рамках подготовки к празднованию 450-летнего юбилея г. Орла (2016 г.) мы подошли к репродуцированию краеведческих материалов новаторски, понимая, что благодаря краеведению хранится память историческая, воспитывается духовность. Исходя из частых обращений читателей и отсутствия необходимой информации на доступных носителях, были подготовлены: библиографический указатель «Край наш Орловский» (РТШ, крупный шрифт), ркомендательный указатель «Их именами названы улицы города Орла», **восемь комплексных изданий с рельефно-графическими иллюстрациями из серии «Символы городов Орловской области» (РТШ, укрупненный шрифт для слабовидящих).**

⁴ Приобретены на средства ОЦП «Развитие отрасли культуры в Орловской области», 2011

⁵ То же самое.

Для организации самостоятельной работы с документами для незрячих и слабовидящих пользователей приобретены следующие программные продукты специального назначения⁶:

1. **Jaws for Windows** – самая популярная в мире программа экранного доступа, работающая на ПК в среде Windows. Jaws даёт возможность получить доступ к необходимому программному обеспечению и Интернету. Благодаря речевому синтезатору, через аудио-карту компьютера, информация с экрана считывается вслух, обеспечивая возможность речевого доступа к самому разнообразному контенту.

2. **MAGic** – это программа экранного увеличения, которая помогает людям со слабым зрением пользоваться возможностями ПК, включая Интернет. Видеть информацию на экране компьютера и одновременно слышать ее при помощи речевого синтезатора. Гибкие настройки помогают пользователю получить максимально приемлемый для него результат.

3. **Duxbury Braille Translator (DBT)** – это программа, которая осуществляет двунаправленный перевод. Обыкновенный шрифт переводится в азбуку Брайля и обратно. Но этим ее свойства не ограничиваются. DBT – это полнофункциональный текстовый редактор, при помощи которого можно подготовить любой документ к печати по Брайлю.

Все эти устройства и программы помогают нам максимально упростить работу, направленную на реабилитацию инвалидов и повышение уровня их информационной культуры.

Как показывает опыт работы с инвалидами по зрению, современные тифлотехнические средства реабилитации – важное направление в деятельности библиотеки. Важное, но не главное. Главное в работе – это человек и его неограниченные возможности, что наглядно проявляется в работе реабилитационно-досуговых клубов, существующих в библиотеке на протяжении нескольких десятилетий. В 2011 году при библиотеке, ее филиалах и пунктах выдачи работали 12 клубов и кружков по интересам, 16 кружков громкого чтения, Школа правовых знаний. Радует тот факт, что не только в стационарной библиотеке, но и в библиотечном пункте при Верховской местной организации ВОС оборудован компьютерный зал, где инвалиды с помощью специалиста получают знания по основам работы на компьютере и поиску информации. Руководит кружком незрячий читатель библиотеки, прошедший обучение работе на ПК с программой экранного речевого доступа Jaws в Институте профессиональной реабилитации и подготовки ВОС «РЕАКОМП».

В рамках библиотечного проекта «Школа правовых знаний» в 2011 году работники и читатели библиотеки стали участниками акции «Наш выбор – наше будущее», организованной совместными усилиями ООСБС, Орловской региональной организации ВОС и представителями общероссийской коалиции политическо-общественных организаций «Народный фронт». Представители исполнительных органов государственной власти региона, депутаты городского и

⁶ Приобретены на средства ОЦП «Развитие отрасли культуры в Орловской области», 2011.

областного Советов, сотрудники центров социальной защиты населения неоднократно встречались с инвалидами по зрению, инвалидами других категорий, работниками региональных организаций инвалидов и библиотекарями. В ходе встреч были подробно освещены вопросы общественно-политического устройства РФ, принципы работы избирательной системы, рассмотрены предложения и просьбы участников. В результате – читатели библиотеки, люди с ограниченными возможностями здоровья, получили спонсорский подарок – прекрасно отремонтированный лекционный зал. Также в районе, прилегающем к спецбиблиотеке, были установлены звуковые светофоры и тактильные ориентиры в пешеходных зонах, что сделало дорогу в библиотеку более доступной для инвалидов. Здесь следует отметить, что если незрячий человек хорошо ориентируется в своем городе, то он самостоятельно сможет посещать библиотеку, а это, в свою очередь, повысит его читательскую активность.

Важной стороной работы над проектом «Школа правовых знаний» является информационное сопровождение подготовки и проведения выборных кампаний. В течение отчетного года в помощь избирателям-инвалидам выпускались информационные листовки на спецносителях, памятки, комплексные издания соответствующей тематики. В 2011 году библиотека участвовала в смотре-конкурсе среди библиотек Орловской области по повышению гражданско-правовой культуры избирателей «Наш выбор – наше будущее». В соответствии с планом издательской деятельности библиотекой подготовлены и перенесены на специальные носители информационные материалы в помощь избирателям, являющимся инвалидами. «Памятка Центральной избирательной комиссии Российской Федерации для избирателя, являющегося инвалидом» (в вопросах и ответах) издана в трех форматах – укрупненный шрифт, рельефно-точечный шрифт, аудиоформат (аудиокассета, электронный носитель). В приложении к Памятке размещена необходимая информация об Избирательной комиссии Орловской области: функции, состав, контакты, время работы. На конкурс также была представлена серия книг «Молодому избирателю». Три из них: «Государственный флаг», «Государственный герб», «Государственный гимн», выпущенные ранее, были дополнены рельефно-графическими иллюстрациями. «Думай. Решай. Участвуй» – комплексное издание для слепых и слабовидящих, выполненное рельефно-точечным и укрупненным шрифтами, поможет молодому человеку, впервые принимающему участие в выборной кампании, подготовиться к процедуре голосования. Познакомит с основными терминами, правами и обязанностями избирателя, порядком голосования. В издании подробно освещаются принципы проведения в Российской Федерации выборов и референдумов, основные этапы избирательной кампании. Представлен список законодательных актов и нормативных документов, способствующих повышению правовой культуры молодежи в вопросах избирательного права.

Таким образом, библиотека фактически выполняет функции регионального информационно-правового центра для инвалидов по зрению и инвалидов других категорий, предоставляя информацию в полном объеме и на удобных для слепых и слабовидящих читателей носителях.

За годы существования орловской областной специальной библиотеки для слепых стало доброй традицией проведение мероприятий, направленных на выявление и **развитие творческих способностей** читателей. Художественно-прикладное творчество помогает инвалидам значительно расширить круг своих интересов и общения, полноправно участвовать в жизни общества, приобщаться к миру культуры, делает их жизнь духовно богатой и содержательной. В прошедшем году библиотекой и ОРО ВОС были организованы два областных фестиваля: художественного творчества детей-инвалидов «Как прекрасен этот мир» и прикладного творчества «Сделай сам» (читатели старше 15 лет). Оба мероприятия показали: если человек не сложил руки, не сдался обстоятельствам – его способности безграничны.

Деловое партнерство, взаимодействие библиотек с организациями ВОС открывает новые возможности для их дальнейшего развития. Для инвалидов должны создаваться условия, позволяющие в будущем на современной технологической основе обеспечить:

- доступную среду для посещения и общения;
- доступ к многообразным сконцентрированным информационным ресурсам;
- квалифицированную информационно-просветительскую поддержку;
- современные формы и методы информационно-библиотечного обслуживания;
- полноценную социокультурную реабилитацию.

Опросы, мониторинги, анкетирование – традиционные формы работы с читателями в ООСБС. Были проведены мониторинговые мини-исследования, направленные на изучение читательского спроса, на выявление уровня качества предоставляемых библиотекой услуг (Отчет об исполнении государственного задания на 2011 год). Так, в декабре 2011 года в мини-опросе «Библиотека и читатель», направленном на выявление уровня качества предоставляемых библиотекой услуг, приняли участие 110 человек. Из общего числа опрошенных 108 респондентов выразили удовлетворение качеством и доступностью библиотечных услуг (98,2 %), двое дали отрицательный ответ (1,8 %). Все пожелания по улучшению качества предоставляемых услуг будут учтены в организации обслуживания инвалидов по зрению и слабовидящих граждан в 2012 году.

Развитие библиотечного обслуживания инвалидов сегодня невозможно без новых информационных технологий, совершенствования традиционных и внедрения инновационных форм и методов работы. Целью своей деятельности библиотека считает оказание помощи людям с ограниченными возможностями в реализации их прав на равный доступ к информации. Знания помогают человеку в определении места в жизни, решении жизненно важных проблем, укреплении своих позиций. Помогая преодолеть трудности, связанные с нехваткой знаний, квалификации, образования, при помощи тифлотехнического оборудования библиотека содействует социальному продвижению личности.

Современные тенденции информационно-библиотечного обслуживания в муниципальных библиотеках г. Орла

Гладкова И. А.,

директор МКУК «Централизованная библиотечная система г. Орла»

Муниципальные библиотеки Орла сегодня – это информационные центры, предназначенные содействовать своими ресурсами становлению гражданского общества, правового демократического государства, функционированию системы местного самоуправления. Они являются наиболее доступным источником традиционных и электронных ресурсов. В 2011 году библиотечно-информационное обслуживание населения Орла осуществляли 18 библиотек Централизованной библиотечной системы, обслуживающих детей и взрослых. За отчетный период количество библиотек уменьшилось в результате создания на базе двух филиалов № 15 и № 17 Библиотечно-информационного центра (БИЦ). Филиал № 15 стал отделом обслуживания детей до 14 лет в БИЦе. Двум библиотекам присвоены имена: филиалу № 9 имя Д. И. Блынского и филиалу № 10 имя Н. М. Рубцова.

Охват библиотечным обслуживанием населения города составил 25 %. За год в библиотеках зарегистрировано 78 тыс. пользователей, более 640 тыс. посещений, более 1,5 миллионов выдачи книг, журналов, компакт-дисков и других документов.

Основными направлениями работы библиотек ЦБС в 2011 г. были:

1. Привлечение читателей, создание положительного имиджа библиотек города.
2. Пополнение и обновление документного фонда в соответствии с запросами пользователей.
3. Повышение информационной культуры горожан, предоставление оперативной информации по различным отраслям знаний.
4. Организация досуга горожан.
5. Информатизация библиотек.
6. Координационно-методическая деятельность.

Деятельность ЦБС в целом была направлена на повышение доступности библиотечных услуг для населения и поддержание средствами современной библиотеки открытой демократичной среды для жителей города в поддержку их интересов и общения.

Основной задачей 2011 года было изменение правового статуса всех государственных и муниципальных библиотек страны, в связи со вступлением в силу с 1 января 2011 года Федерального закона от 08.05.2010 N 83-ФЗ "О внесении изменений в отдельные законодательные акты Российской Федерации в связи с совершенствованием правового положения государственных (муниципальных) учреждений". Масштабная правовая реформа коснулась и нашей ЦБС. Была разработана новая редакция устава, внесены изменения в локальные нормативные акты. К концу года наше

учреждение изменило свой правовой статус, став казенным учреждением культуры.

Ключевым фактором успешного развития учреждения на протяжении последнего десятилетия остается программно-проектная деятельность, в рамках которой библиотеки координируют свою деятельность с 2000 года.

В 2011 году начата реализация городской долгосрочной программы «Развитие отрасли культуры в городе Орле на 2011 – 2015 годы», одной из задач которой является совершенствование системы информационно-библиотечного обслуживания. В 2012 году запланирован ряд мероприятий в рамках федеральной программы «Электронная Россия», реализация которых позволит обеспечить оказание населению муниципальных услуг:

- 1) предоставление доступа к оцифрованным изданиям, в том числе фонду редких книг;
- 2) предоставление доступа к электронной базе данных.

На сегодняшний день компьютерный парк ЦБС включает 87 компьютеров, из них для пользователей – 38. 14 библиотек имеют доступ к сети Интернет. Приобретена АБИС «ИРБИС-64», создан свой сайт в филиале № 5 им. Л. Н. Андреева, на сайте ЦБС предоставлен доступ к электронному каталогу, включающему 33 тыс. записей, продолжается работа над полнотекстовой краеведческой базой данных (5705 записей).

В 2011 году несколько библиотек Централизованной библиотечной системы города Орла были подключены к Электронно-библиотечной системе IPRBooks. Это лицензионная библиотека полнотекстовых изданий по всем отраслям наук. ЭБС IPRBooks – ресурс, предназначенный для практикующих юристов, правозащитников и судей, государственных и муниципальных служащих, бухгалтеров и экономистов, менеджеров, а также для студентов, аспирантов и преподавателей вузов. В настоящее время в библиотеке представлены книги более 40 издательств: Альфа-Пресс, Бератор Пресс, Вузовский учебник, Гиорд, ГроссМедиа, Дашков и К, Интел-Синтез, Омега-Л, Ось-89, Приор, Проспект, издательства Российской академии правосудия, Теис, Феникс, Форум, Экзамен, Эксмо, Юрайт, Юркнига, Юстицинформ и др. Издания поддерживаются в актуальной редакции, ежедневно база обновляется новинками издательств. Также в ЭБС IPRBooks представлены книги Российской правовой академии и все номера журнала «Вестник Российской правовой академии». С каждым изданием можно работать неограниченное время, создавать конспекты и делать примечания. Работая с ЭБС, пользователь экономит время на поиск нужной книги, т. к. каталог ЭБС систематизирован по отраслям знаний, продумана система поиска книг: по автору, издательству, году издания, ключевым словам. При необходимости пользователь может получить консультацию у сотрудника библиотеки в поиске и выборе электронных ресурсов, при работе с электронными ресурсами. ЭБС IPRBooks все желающие могут воспользоваться:

- ✓ в Центральной городской библиотеке им. А. С. Пушкина
- ✓ в филиале № 1 им. И. С. Тургенева
- ✓ в Библиотечно-информационном центре.

Продолжая издательскую деятельность, библиотеки постепенно переходят к выпуску своей продукции в электронном виде. Библиотечными специалистами муниципальных библиотек уже созданы диски «Николай Рубцов. Жизнь и творчество», «Слово о Крылове». В 2011 году состоялась презентация DVD диска «Пушкина и Орловский край».

Это первая попытка собрать воедино имеющуюся в библиотеке информацию о Пушкине, систематизировать ее и представить в доступной и занимательной форме, используя мультимедийные технологии. Над диском работали библиографы и программисты ЦГБ им. А. С. Пушкина. Несмотря на всю сложность проделанной работы, сотрудники библиотеки на достигнутом останавливаться не собираются. И по мере поступления нового материала о малоизвестных страницах жизни А. С. Пушкина диск будет редактироваться и пополняться. Сегодня диск отправлен на лицензирование в Научно-технический центр «Информрегистр» Федеральной службы по надзору в сфере связи, информационных технологий и массовых коммуникаций

Сейчас в ЦГБ им. А. С. Пушкина ведется работа по созданию нового электронного ресурса: путеводителя по местам воинской славы г. Орла «Орел – город воинской славы», посвященного празднованию 450-летия со дня основания города Орла. Диск содержит информацию о военной истории нашего города с 16 века, памятных местах и мемориальных досках, героях и известных военных личностях.

В 2011 году продолжили работу над созданием электронных продуктов библиотеки-филиалы. Филиал № 9 приступил к сбору материала для создания DVD диска «Певец родного края» (о жизни и творчестве Д. И. Блынского). В филиале № 2 им. Н. С. Лескова начата работа по сбору информации для создания CD-диска «Лесков и его герои».

В библиотеках накоплен богатый опыт организации и проведения культурно-массовых масштабных мероприятий, различных по содержанию, методике, видам и формам. Всё большую популярность приобретают новые формы работы – различные акции, флеш-мобы, фестивали, марафоны чтения, которые способствуют привлечению населения в библиотеки.

Фестиваль «10 дней вокруг книги» состоялся в ЦБС города Орла в период с 20 по 29 мая 2011 года и посвящен Дням славянской письменности и культуры и Дню библиотек.

Фестиваль включал разнообразную программу: это и праздники книг, Дни открытых дверей, акции, творческие отчеты перед населением.

Открылся фестиваль 20 мая в филиале № 9 Праздником, посвященным присвоению библиотеке имени Дмитрия Ивановича Блынского.

27 мая в ЦГБ им. А. С. Пушкина состоялся традиционный праздник, посвященный Общероссийскому Дню библиотек **«Профессия вечная – библиотечная»**, на котором чествовали лучших библиотекарей и победителей конкурса «Молодой библиотекарь – 2011».

Фестиваль книги и чтения – прекрасный повод поговорить о роли и значении книги и библиотеки в информационном пространстве города, повышении статуса человека читающего, который позволил еще раз напомнить

орловцам, что праздник и радость общения с хорошей и умной книгой доступна каждому.

Акция-благодарность «Победа деда – моя Победа!» состоялась накануне Дня Победы с 4 по 9 мая и прошла во всех библиотеках. Читателей библиотек – ветеранов Великой Отечественной войны библиотекари поздравили с юбилеем Великой Победы индивидуально подготовленными и красочно оформленными открытками и цветами.

В филиале № 16 стало традицией открывать летние чтения акцией на детской площадке **«Читай-ка приглашает»**. Филиал № 14 им. А. П. Гайдара активно включился в программу летних чтений и регулярно проводит в ГПКиО с юными читателями интересные мероприятия в рамках акции **«С книжкой на скамейке»**.

Традиционными стали благотворительные **акции «Женщина с ребенком на руках» (День матери) и «Вместе с книгой в Новый Год»**.

Муниципальные библиотеки города на протяжении многих лет активно сотрудничают с учреждениями и организациями, заинтересованными в продвижении книги и чтения. Нашими партнерами являются органы власти, учреждения культуры, средства массовой информации, образования, представители делового сообщества, социальные учреждения, общественные организации.

Многие библиотеки продолжают сотрудничать с депутатами своего округа, которые стараются оказать посильную помощь в их начинаниях. С начала 2011 года депутаты Орловского городского Совета народных депутатов оказали помощь филиалам № 4, № 7, № 9 и № 14. Общая сумма депутатских наказов составила 210 тыс. руб.

Спонсорами акций и праздников в 2011 году выступили Орловское региональное отделение партии Единая Россия, Орловское городское отделение общероссийской общественной организации «Российский Красный Крест», ОАО «Гамма», ООО Торгсеть магазин «Комсомольский», магазин «Степашка».

Значительна роль конкурсов в развитии библиотек. Высокий уровень библиотечного обслуживания демонстрируют библиотеки ЦБС г. Орла. С января по май 2011 года состоялся конкурс литературных творческих работ «Мой город, ты вошел в судьбу мою», посвященный 445-летию г. Орла. Конкурс был организован при поддержке Управления культуры, Управления образования администрации г. Орла, Орловского регионального отделения партии «Единая Россия», Орловского отделения Союза писателей России. Награждение победителей состоялось 25 сентября 2011 года в актовом зале МОУ ДОД «Детская музыкальная школа им. В. С. Калинникова». Победители были награждены дипломами и памятными подарками.

Творчество и многогранность нашей профессии показал конкурс профессионального мастерства «Молодой библиотекарь – 2011», который был организован с целью выявления и стимулирования талантливых, творчески работающих библиотекарей. Из 10 участников компетентным жюри были выбраны 3 победителя, которым были вручены дипломы и денежные премии.

В условиях развития новых информационных технологий необходим принципиально новый подход к процессу переподготовки и повышения квалификации кадров; гарантией такого процесса является непрерывное образование специалистов. Специалист сегодня нуждается не только в новых практических навыках и теоретических знаниях, но и в способности постоянно совершенствовать эти знания и навыки. Именно поэтому повышение квалификации должно проходить постоянно, охватывать все категории специалистов, строиться по принципу непрерывности. С этой целью и была разработана программа «Профессиональное образование специалистов – залог успешного развития муниципальной библиотеки». В рамках реализации программы были проведены:

- презентация БИЦ МУК ЦБС г. Орла»,
- семинар «Искусство представлять книгу»,
- семинар «Формирование информационной культуры читателей в условиях детской и школьной библиотеки»,
- семинар «Духовно-нравственное воспитание детей и подростков в современной библиотечной среде»,
- семинар «Информационно-библиографические ресурсы ЦГБ имени А. С. Пушкина».

На 01.01.2012 г. в ЦБС трудятся 125 работников, 102 – библиотечный персонал. Снизился процент специалистов со специальным образованием. Все больше к нам приходят работники из других сфер деятельности. На сегодняшний день 58 % работников имеют высшее специальное образование, 23 % – высшее другое, 16 % – среднее специальное, 3 % – средне-специальное другое.

Процент работников со стажем свыше 10 лет (85 %) остается неизменным на протяжении последних лет. Процент молодых специалистов снизился до 4 %.

С одной стороны, кадры ЦБС проверены временем, с большим опытом работы, но, с другой – нам необходимо приток молодых специалистов, что становится весьма проблематично из-за низкой заработной платы.

С целью обмена опытом специалисты библиотек приняли участие в следующих мероприятиях:

- Круглый стол «Современная библиотека и информационные ресурсы: приоритеты развития и взаимодействия», г. Тула, ЦБС;
- Восьмые Денисьевские чтения;
- Региональная научно-практическая конференция «Формирование и сохранение интеллектуального и культурного наследия региона. Роль информационных учреждений», ГУНПК;
- Областной семинар «Организация работы по профилактике безнадзорности несовершеннолетних и проведению индивидуально-профилактической работы с семьями находящимися в социально-опасном положении», филиал № 1 им. И. С. Тургенева ЦБС г. Орла;

- Круглый стол «Роль дополнительного образования в обучении и воспитании детей с ограниченными возможностями здоровья», коррекционная школа № 14;

- Семинар городского методического объединения библиотекарей общеобразовательных учреждений «Взаимосвязь библиотечных традиций и инноваций», лицей № 18;

- День педагога-новатора – 2011. Семинар-практикум «Делимся опытом: традиционное о нетрадиционном...», ДОУ № 45;

- Семинар областного управления социальной защиты населения «Совершенствование и внедрение новых технологий в работе с детьми-инвалидами в отделении социальной реабилитации детей подростков с ограниченными возможностями здоровья Железнодорожного района г. Орла», ОСРДиП.

3 сотрудника ЦБС прошли обучение в ГПНТБ. Им были выданы удостоверения о повышении квалификации.

Библиотека третьего тысячелетия – не только хранилище книг, но и своеобразный «электронный архив», место, где предоставляется доступ к информации как на традиционных носителях, так и в электронном виде. Современный библиотекарь – в большей степени информационный специалист, навигатор в океане информации.

В 2012 году основными задачами, стоящими перед библиотеками, будут:

- Участие в реализации Национальной программы поддержки и развития чтения;

- Распространение историко-краеведческих знаний и информации в рамках подготовки празднования 450-летия основания г. Орла с целью формирования патриотического сознания горожан;

- Развитие информационных услуг в рамках Городской долгосрочной целевой программы «Развитие отрасли культуры в городе Орле на 2011 – 2015 годы»;

- Предоставление доступа, в т.ч. для удаленного пользователя, к библиографической информации сводного электронного каталога, базам данных муниципальных библиотек;

- Предоставление доступа к изданиям, переведенным в электронный вид, хранящимся в библиотеках ЦБС г. Орла, в том числе к фонду редких книг.

Состояние и перспективы развития сельских библиотек Ливенского района

*Рыбина Е. А.,
директор МБУ Ливенского района
«Центральная межпоселенческая
библиотека им. А. С. Пушкина»*

В Ливенском районе функционируют 42 библиотеки, из них 39 – сельские.

Сельские библиотеки входят в структуру муниципальных бюджетных социально-культурных учреждений администраций сельских поселений.

Центральная библиотека им. А. С. Пушкина является координационным, методическим и информационным центром для библиотек сельских поселений.

Чтобы быть на уровне требований времени, войти в информационное общество, пришлось переосмыслить содержание всей своей деятельности, определить приоритетные направления в работе, соответствовать ожиданиям пользователя, удовлетворять его информационные потребности, сделать информацию доступной для каждого сельского жителя. Это стало главными задачами и определило перспективы развития библиотек Ливенского района.

В Ливенском районе по состоянию на декабрь 2009 года только в двух сельских библиотеках имелось по одному компьютеру.

В конце 2009 года было принято решение войти в долгосрочную областную целевую программу «Развитие отрасли культуры в Орловской области на 2011 – 2015 годы», разработали свою долгосрочную целевую программу «Культура Ливенского района на 2011 – 2015 годы», подали заявку на участие в Федеральной целевой программе «Культура России на 2011 – 2015 годы» («Создание модельных библиотек на селе»). Эти программы предусматривают софинансирование.

Прежде чем решить, какие библиотеки сделать модельными, проводилась оценка современного состояния здания, объективный анализ слабых и сильных сторон деятельности библиотеки, наличие проблем, которые необходимо решить для совершенствования работы, этапы создания новой модели, а также рассматривались финансовые и кадровые вопросы, профессиональный уровень работы сельского библиотекаря.

Выбрали две библиотеки: Екатериновскую и Речицкую, которые отвечают требованиям по созданию модельных библиотек.

В селе Речица проживает 1064 человека. Услугами библиотеки пользуются 470 читателей. Заведующая библиотекой, Писарева Людмила Александровна, работает в сельской библиотеке 10 лет. Её отличает удивительная широта личности, профессионализм. Всех окружающих она заряжает своей энергией и творчеством. Активный участник всех областных конкурсов. Участвовала в конкурсе на соискание Премии ЦФО в области литературы и искусства в номинации «Лучшая сельская библиотека» (2008 г.). Успешно работает по целевой программе «Семейному чтению – наше

почтению». Огромное внимание уделяет правовому просвещению молодежи. На базе библиотеки совместно со школой действует «Клуб молодого избирателя».

В селе Екатериновка проживает 500 человек. Библиотекой пользуются 462 читателя. Моржакова Зинаида Ивановна – ведущий библиотекарь Екатериновской сельской библиотеки. Она пришла работать в сентябре 2011 года, в библиотечной профессии новичок. Но, несмотря на это, она делает все возможное, чтобы повысить творческий потенциал и познать особенности библиотечной профессии.

Проведенная подготовительная работа позволила в 2011 году непосредственно приступить к реализации программы по созданию модельных сельских библиотек.

Объем финансирования из областного бюджета составил 510 тыс. рублей, из муниципального бюджета Ливенского района было выделено 153 тыс. рублей, из внебюджетных источников – 42 тыс. рублей. Итого на создание модельных библиотек было выделено и израсходовано 705 тыс. рублей.

Было приобретено компьютерное и мультимедийное оборудование, специальное оборудование для библиотек, подключение к Интернет-ресурсам. По Федеральному бюджету напрямую из Москвы и Санкт-Петербурга в сельские библиотеки были доставлены книги в количестве 2400 экземпляров на сумму 646 тыс. рублей, обучающие диски на сумму 128 тыс. рублей, 4 компьютера, 2 экрана с проекторами и 2 многофункциональных устройства с функцией факса.

Статус модельной помог Речицкой сельской библиотеке получить второе помещение, где отдельно находится общедоступный информационный центр.

Благодаря консультационной помощи областной библиотеки им. И. А. Бунина, сельские библиотекари освоили работу с информационно-правовыми системами (ИПС) КонсультантПлюс, ФСО России, базами данных «Законодательство России».

Наряду с радостными событиями, были и трудности. Из областного бюджета деньги поступили на счет Ливенского управления культуры и архивного дела в ноябре месяце, затем составлялись соглашения начальника управления культуры и архивного дела с главами сельских поселений. 1 декабря 2011 года деньги поступили на счет сельских поселений. Закупить компьютерное, мультимедийное оборудование не составило труда, а вот с подключением интернета были сложности. Ни одна организация не соглашалась работать по безналичному расчету, и только за день до открытия модельных библиотек удалось заключить договора с компанией «Билайн» в г. Орле.

23 декабря 2011 года состоялось открытие модельных библиотек. С присвоением статуса модельной двум библиотекам Ливенского района – Речицкой и Екатериновской – авторитет и значимость библиотек ощутимо возросли. Изменение статуса – не просто смена вывески, это кардинальные изменения в стиле работы библиотек, их имиджа, это изменение информационного пространства сельского поселения, и, надеемся, улучшения

качества жизни населения в сельской местности, где есть доступ к культурным ценностям и информационным ресурсам для различных групп граждан.

Мы не останавливаемся на достигнутом. В 2011 году подали заявку на участие в Федеральной целевой программе «Культура России 2012 – 2016 гг.» с целью создания модельных библиотек на базе Успенской и Сахзаводской сельских библиотек.

В перспективе собираемся сделать в каждом сельском поселении одну библиотеку – модельной.

Роль библиотек в организации единого информационного и воспитательного пространства в сельских поселениях Мценского района

Ананенко Л. Г.,

заведующая Мельнской сельской библиотекой

*МБУ «Социально-культурный центр Высокинского сельского поселения»
Мценского района Орловской области*

В современном мире молодому человеку порой бывает очень сложно найти свой путь в жизни. Молодежь, как особая социально-демографическая группа, требует повышенного внимания общества. Она сегодня формирует и несет в себе образ будущего, и на нее возложена ответственность за развитие общества, преемственность традиций и благополучие старшего поколения.

В 2009 году администрация Мценского района приняла участие во Всероссийском конкурсе региональных проектов, объявленных Фондом поддержки детей, находящихся в трудной жизненной ситуации. Совместная работа специалистов социально-реабилитационного центра для несовершеннолетних, комиссии по делам несовершеннолетних, отдела социальной защиты населения и Мценской межпоселенческой районной библиотеки им. И. С. Тургенева, позволила реализовать проект «Индивидуальная профилактическая работа с семьями и детьми группы риска». Финансового фонда проекта составил 1 млн. 275 тыс. руб. Основной идеей данного проекта стало создание Интернет-клубов «Ориентир» в сельских поселениях.

На территории Мценского района 14 социально-культурных центров, в состав которых входит 57 учреждений культуры, из них 27 сельских библиотек. С целью осуществления данного проекта компьютерным оборудованием были обеспечены 13 учреждений культуры района, из них – 8 сельские библиотеки.

В рамках реализации проекта «Индивидуальная профилактическая работа с семьями и детьми группы риска» была разработана программа учреждений культуры Мценского района «Мы вместе». Программа ориентирована на организацию досуга детей и подростков группы риска, на воспитание физически здорового человека, профилактику правонарушений и преступлений. Программа по профилактике безнадзорности и правонарушений среди несовершеннолетних направлена на работу с детьми, оказавшимися в трудной жизненной ситуации, детьми, трудно адаптирующимися в социуме и детьми из неблагополучных семей. В основе организации информационных услуг, досуга детей и подростков лежит создание единого информационного и воспитательного пространства в сельских поселениях. Это позволяет, с одной стороны, семьям, оказавшимся в трудной жизненной ситуации, наиболее полно и оперативно получать информацию посредством новых информационно-коммуникационных технологий, с другой стороны – предоставляет возможность оказывать посильную адресную помощь всем жителям социума, нуждающимся в ней.

Таким образом, основным предметом деятельности Интернет-клубов является поиск необходимой информации, использование ее в целях социальной адаптации населения, обмен информацией с другими пользователями.

Представители администрации сельского поселения, работники культуры, образования, медицины, социальной службы, участковые инспекторы, представители Совета ветеранов, молодёжи и населения являются координирующим звеном в организации работы Интернет-клубов.

Мценской межпоселенческой районной библиотекой им. И. С. Тургенева организовано информационное и организационно-методическое обеспечение работы Интернет-клубов. Проводятся консультационные дни, семинары, оформлен методический уголок в помощь реализации программы «Мы вместе». При районной библиотеке действует Школа компьютерной грамотности для работников учреждений культуры сельских поселений. Регулярно пополняется фонд медиатеки.

Уже три года как действует Интернет-клуб «Ориентир» в Мельнской сельской библиотеке, председателем которого являюсь я – заведующая библиотекой. В своей деятельности Клуб руководствуется Положением об Интернет-клубе «Ориентир», целью которого является адаптация детей и подростков из семей социального риска к современным условиям, их правовая социализация через культурно-досуговую и информационную работу, повышение уровня компьютерной грамотности, наиболее полное и оперативное получение информации посредством новых технологий через использования ресурсов Интернета.

Для осуществления работы Клуба библиотека обеспечена электронной полнотекстовой правовой базой данных, включающей документы: Семейный кодекс, Конвенция о правах ребёнка, ФЗ «Об образовании», ФЗ «Об ограничении курения табака», ФЗ «Об основах системы профилактики безнадзорности и правонарушений несовершеннолетних», Приказ Министерства образования «О концепции профилактики злоупотребления психоактивными веществами в образовательной среде».

Интернет-клуб «Ориентир» Мельнской сельской библиотеки действует согласно режиму работы: вторник–суббота с 15.00 до 17.00. В основе успеха любого массового мероприятия лежит индивидуальная работа. Особенно она важна с семьями и детьми группы риска. Это анкетирование, индивидуальные беседы и консультации, а также обучение работе на компьютере. Молодые люди получают возможность непосредственно работать с техническими средствами, самостоятельно получать информацию в удаленном доступе.

Активное применение имеющегося компьютерного оборудования позволяет не только значительно расширить информационные границы, но и развивать творческие способности членов Интернет-клуба, в частности, в навыках создания мультимедийных презентаций, применения компьютерной графики и других программ.

Информационная и культурно-досуговая работа, осуществляемая в рамках работы Интернет-клуба, разнообразна и многопланова. В рамках Клуба

охвачены практически все направления работы: гражданско-патриотическое и духовно-нравственное воспитание, правовое и эколого-краеведческое просвещение, пропаганда здорового образа жизни. За время существования Клуба проведены интересные мероприятия, такие как: семейный праздник «Безграничная любовь» со слайд-путешествием и электронным показом детских рисунков «Моя мама»; познавательная игра с электронным показом «Загадки мудрого филина»; видео-викторина «Славные имена России»; видео-слайд «Памятники природы Мценского района»; информационный час с электронным показом «Осторожно! Наркомания, СПИД»; урок здоровья «Путеводитель по взрослой жизни» с просмотром видеофильма «История наркотиков» и др. Стали традиционными ежемесячные просмотры и обсуждения фильмов в Семейном кинозале, а для детей – просмотры мультфильмов «Путешествие в Мультляндию».

Проект «Индивидуальная профилактическая работа с семьями и детьми группы риска» успешно реализуется на территории района. Только совместными усилиями всего местного сообщества, в том числе и библиотечных учреждений, возможно создать условия для адаптации детей и подростков группы риска. Ведь не зря программа получила название **«Мы вместе»**.

Итоговый документ областного совещания руководителей и специалистов государственных и муниципальных библиотек Орловской области по итогам 2011 года

27 февраля 2012 года в областной библиотеке им. И. А. Бунина состоялось областное совещание руководителей и специалистов, государственных и муниципальных библиотек. На нем были заслушаны и обсуждены итоги 2011 года и основные направления деятельности в очередном 2012 году.

Участники совещания отметили, что, несмотря на процессы, связанные с переводом библиотек в новый статус, общедоступные библиотеки области в основном выполнили уставные задачи, плановые мероприятия и показатели. Библиотечными услугами охвачено 45,6 % населения, количество пользователей – 356,6 тыс. человек, им выдано 8051,68 тыс. экземпляров изданий, количество посещений библиотек составило около 3322,4 тыс. человек. Содержание работы библиотек было направлено на информационную поддержку актуальных событий в стране и регионе, реализацию национальных проектов, федеральных, областных и районных целевых программ, развертывание работы в реализации долгосрочной областной целевой программы «Развитие отрасли культуры в Орловской области на 2011–2015 годы».

Продолжалась работа по информатизации библиотек области. Количество компьютеризированных библиотек увеличилось на 29,8 %. Объем совокупного электронного каталога общедоступных библиотек области увеличился на 15,4 тыс. записей и составил 239,6 тыс. библиографических записей.

Проведение массовых мероприятий отвечало задачам популяризации имеющихся информационных ресурсов. Приоритетным было библиотечно-информационное обеспечение мероприятий, посвященных празднованию 68-ой годовщины освобождения г. Орла и области, 66-летия Победы в Великой Отечественной войне, 190-летия Н. С. Некрасова, 180-летия Н. А. Лескова, а также мероприятий к выборам в Госдуму и областной Совет народных депутатов. Это способствовало приобщению населения, и прежде всего молодого поколения, к историческим и культурным традициям, воспитанию чувств патриотизма и гражданственности, повышению активности в производственной и общественно-политической жизни страны. В области начала осуществляться программа Министерства культуры по созданию модельных сельских библиотек, соответствующих современным требованиям информационного обслуживания населения.

Методическая помощь в вопросах непрерывного образования библиотечных специалистов была направлена на развитие социальных и коммуникационных функций библиотек, модернизацию технологических процессов, поиск инновационных форм библиотечного обслуживания.

Вместе с тем участники совещания отметили, что:

– в муниципальных образованиях не в полной мере реализуются рекомендации и нормативы Правительства РФ в развитии библиотечной сети;

– бюджетное финансирование библиотечного дела в регионе значительно уступает среднероссийским показателям;

– в общедоступных библиотеках области прослеживается тенденция снижения основных контрольных показателей;

– темпы информатизации муниципальных общедоступных библиотек региона остаются невысокими, а уровень модернизации областных библиотек недостаточным;

– существуют определенные проблемы в развитии сети центров правовой информации.

Основными профессиональными задачами в очередном году, объявленном Годом российской истории, считать:

– расширение доступа всех групп населения к социально значимой информации путем модернизации библиотечного обслуживания, эффективное участие муниципальных образований в создании модельных библиотек;

– осуществление совместно с исполнительными и представительными органами власти, в том числе и в рамках муниципальных программ социально-экономического развития, мероприятий, направленных на оптимизацию и сохранение сети библиотек, развитие их ресурсного потенциала;

– организация работ по созданию единого краеведческого библиографического ресурса Орловской области на основе программного комплекса ИРБИС;

– обеспечение более высокого уровня модернизации функционирования общедоступных центров правовой и деловой информации на базе муниципальных центральных библиотек и развитие их инфраструктуры на территориях сельских поселений;

– дальнейшее совершенствование организаторской и методической деятельности по продвижению книги и чтения;

– совершенствование системы, форм и методов непрерывного профессионального образования персонала;

– приведение всей деятельности в соответствии с существующим законодательством и нормативно-правовой базой;

– проведение областного смотра-конкурса среди библиотек Орловской области на лучшую организацию работы по повышению гражданско-правовой культуры избирателей «Наш выбор – наше будущее» и областного конкурса «Библиотека в социокультурном пространстве региона» среди муниципальных общедоступных (публичных) библиотек Орловской области в номинациях «Лучшая библиотека», «Лучший библиотечный специалист».

**СТАТИСТИЧЕСКИЕ ПОКАЗАТЕЛИ
ДЕЯТЕЛЬНОСТИ БИБЛИОТЕК ОБЛАСТИ
2011 ГОД**

(ТАБЛИЦЫ)

ОСНОВНЫЕ и ОТНОСИТЕЛЬНЫЕ ПОКАЗАТЕЛИ РАБОТЫ БИБЛИОТЕК ОРЛОВСКОЙ ОБЛАСТИ. 2011 год

№	Наименование районов / городов / областных библиотек	Население (тыс. чел.)	Кол-во б-к	ЦБС и объединения	Кол-во польз (тыс. чел.)	% охвата населения	Посещения (тыс.)	Посещаемость	Книговыдача (тыс. экз.)	Читаемость	Фонд (тыс. экз.)	Обращаемость
		1	2	3	4	5	6	7	8	9	10	11
1	Болховский	17,8	21	1	11,4	64,0	100,2	8,8	275,72	24,2	241,55	1,1
2	Верховский	16,7	21	1	10,2	61,1	82,9	8,1	257,62	25,3	233,74	1,1
3	Глазуновский:											
	Общедоступные б-ки	5,7	1	0	2,9	50,9	23,0	7,9	68,51	23,6	68,87	1,0
	Б-ки в составе УКДТ	7,1	14	0	4,8	67,6	50,3	10,5	101,60	21,2	89,68	1,1
	Всего	12,8	15	0	7,7	60,2	73,3	9,5	170,11	22,1	158,55	1,1
4	Дмитровский	11,8	19	0	9,7	82,2	104,9	10,8	228,62	23,6	182,16	1,3
5	Должанский	11,6	22	1	8,7	74,4	62,8	7,2	150,63	17,3	156,08	1,0
6	Залогошенский:											
	Общедоступные б-ки	15,0	16	0	8,2	54,7	71,9	8,8	173,31	21,1	131,75	1,3
	Б-ки в составе УКДТ	5,2	1	0	1,7	*	15,8	9,3	45,12	26,5	16,61	2,7
	Всего	15,0	17	0	9,9	66,0	87,7	8,9	218,43	22,1	148,36	1,5
7	Знаменский:											
	Общедоступные б-ки	1,7	1	0	1,2	70,6	24,0	20,0	25,70	21,4	19,62	1,3
	Б-ки в составе УКДТ	3,2	10	0	2,4	75,0	28,8	12,0	58,64	24,4	73,09	0,8
	Всего	4,9	11	0	3,6	73,5	52,8	14,7	84,34	23,4	92,71	0,9
8	Колпнянский	14,8	21	1	9,4	63,5	90,4	9,6	227,71	24,2	218,68	1,0
9	Корсаковский	4,7	11	1	3,6	76,6	53,7	14,9	91,17	25,3	81,76	1,1
10	Краснозоренский	6,3	14	1	5,0	79,4	52,5	10,5	105,56	21,1	123,94	0,9
11	Кромской	21,3	20	1	12,3	57,7	116,0	9,4	255,71	20,8	178,06	1,4
12	Ливенский:											
	Общедоступные б-ки	*	2	1	5,2	*	50,6	9,7	182,06	35,0	100,64	1,8
	Б-ки в составе УКДТ	32,2	39	0	14,8	46,0	146,0	9,9	277,17	18,7	303,82	0,9
	Всего	32,2	41	1	20,0	*	196,6	9,8	459,23	23,0	404,46	1,1
13	Малоархангельский:											
	Общедоступные б-ки	3,6	2	0	2,8	77,8	27,6	9,9	116,52	49,8	51,77	2,3
	Б-ки в составе УКДТ	7,6	15	0	4,7	61,8	39,0	8,3	88,90	18,9	96,44	0,9
	Всего	11,2	17	0	7,5	67,0	66,6	8,9	205,42	27,4	148,21	1,4

		1	2	3	4	5	6	7	8	9	10	11
14	Мценский:											
	Общедоступные б-ки	*	1	0	6,0	*	43,7	7,3	140,05	23,3	108,60	1,3
	Б-ки в составе УКДТ	19,1	27	0	9,8	51,3	94,5	9,6	205,60	21,0	189,11	1,1
	Всего	19,1	28	0	15,8	*	138,2	8,7	345,65	21,9	297,71	1,2
15	Новодеревеньковский	10,5	20	1	9,0	85,7	109,1	12,1	221,53	24,6	193,25	1,1
16	Новосильский	8,4	13	1	5,4	64,3	59,5	11,0	112,14	20,8	136,98	0,8
17	Орловский	68,6	35	1	18,4	26,8	225,4	12,3	419,92	22,8	278,92	1,5
18	Покровский	14,3	27	0	12,5	87,4	157,7	12,6	285,95	22,9	223,45	1,3
19	Свердловский	16,3	21	1	9,8	60,1	116,2	11,9	265,72	27,1	175,94	1,5
20	Сосковский	5,8	13	1	3,5	60,3	46,2	13,2	94,12	26,9	121,5	0,8
21	Троснянский	10,0	17	1	8,4	84,0	76,2	9,1	155,60	18,5	127,82	1,2
22	Урицкий	18,7	15	1	11,2	59,9	125,2	11,2	243,98	21,8	137,11	1,8
23	Хотынецкий	9,9	15	1	6,4	64,6	65,2	10,2	159,15	24,9	129,51	1,2
24	Шаблыкинский	7,7	15	1	4,9	63,6	51,0	10,4	109,88	22,4	127,64	0,9
	Итого по районам:											
	Общедоступные б-ки	301,2	363	17	186,1	*	1935,9	10,4	4366,88	23,5	3549,34	1,2
	Б-ки в составе УКДТ	69,2/ 75,4	106	0	38,2	*	374,4	9,8	777,03	20,3	768,75	1,0
	Всего	370,4	469	17	224,3	60,6	2310,3	10,3	5143,91	22,9	4318,09	1,2
25	г. Ливны	49,9	4	1	5,7	11,4 / 21,8	52,2	9,2	161,78	28,4	88,61	1,8
26	г. Мценск	41,9	7	1	6,9	16,5 / 30,8	54,0	7,8	152,87	22,2	102,49	1,5
27	г. Орел:											
	Общедоступные б-ки	*	18	1	78,4	*	645,9	8,2	1567,35	20,0	769,90	2,0
	Б-ки в составе УКДТ	*	1	0	1,4	*	7,6	5,4	34,25	24,5	25,51	1,3
	Всего	319,1	19	1	79,8	25,0 / 37,5	653,5	8,2	1601,60	20,1	795,41	2,0
	Итого по городам:											
	Общедоступные б-ки	*	29	3	91,0	*	752,1	8,3	1882,00	20,7	961,00	2,0
	Б-ки в составе УКДТ	*	1	0	1,4	*	7,6	5,4	34,25	24,5	25,51	1,3
	Всего	410,9	30	3	92,4	22,5 / 32,2	759,7	8,2	1916,25	20,7	986,51	1,9
	Итого по муницип. б-кам:											
	Общедоступные б-ки	*	392	20	277,1	*	2688,0	9,7	6248,88	22,6	4510,34	1,4
	Б-ки в составе УКДТ	*	107	0	39,6	*	382,0	9,6	811,28	20,5	794,26	1,0
	Всего	781,3	499	20	316,7	40,5	3070,0	9,7	7060,16	22,3	5304,60	1,3

		1	2	3	4	5	6	7	8	9	10	11
28	ОПБ им. И. А. Бунина	*	1	*	24,8	*	145,0	5,8	679,21	27,4	561,50	1,2
29	ОДБ им. М.М. Пришвина	*	1	*	11,7	*	55,4	4,7	174,09	14,9	102,30	1,7
30	Обл. спецб-ка для слепых	*	1	*	3,4	*	52,0	15,3	138,22	40,7	121,58	1,1
	Итого по обл. б-кам	*	3	*	39,9	*	252,4	6,3	991,52	24,9	785,38	1,3
	Итого по области:											
	Общедоступные б-ки	*	395	20	317,0	*	2940,4	9,3	7240,40	22,8	5295,72	1,4
	Б-ки в составе УКДТ	*	107	0	39,6	*	382,0	9,6	811,28	20,5	794,26	1,0
	Всего	781,3	502	20	356,6	45,6	3322,4	9,3	8051,68	22,6	6089,98	1,3

ОСНОВНЫЕ ПОКАЗАТЕЛИ РАБОТЫ БИБЛИОТЕК ОРЛОВСКОЙ ОБЛАСТИ.

2011 год в сравнении с 2010 годом

№	Наименование районов / городов / областных библиотек	Население (тыс.)		Кол-во библиотек		ЦБС и объединения		Число пользователей (тыс.)		Кол-во посещений (тыс.)		Фонд (тыс.)		Книговыдача (тыс.)	
		2010	2011	2010	2011	2010	2011	2010	2011	2010	2011	2010	2011	2010	2011
		1	2	3	4	5	6	7	8	9	10	11	12	13	14
1	Болховский	18,1	17,8	21	21	1	1	11,6	11,4	104,4	100,2	237,96	241,55	283,75	275,72
2	Верховский	17,2	16,7	21	21	1	1	10,2	10,2	84,7	82,9	233,11	233,74	262,37	257,62
3	Глазуновский:														
	Общедоступные б-ки	5,9	5,7	1	1	0	0	3,1	2,9	22,2	23,0	69,23	68,87	68,30	68,51
	Б-ки в составе УКДТ	7,3	7,1	14	14	0	0	5,2	4,8	57,6	50,3	88,36	89,68	120,01	101,60
	Всего	13,2	12,8	15	15	0	0	8,3	7,7	79,8	73,3	157,59	158,55	188,31	170,11
4	Дмитровский	12,2	11,8	19	19	0	0	11,5	9,7	123,4	104,9	181,73	182,16	263,52	228,62
5	Должанский	11,9	11,6	22	22	1	1	8,8	8,7	63,7	62,8	159,36	156,08	152,93	150,63
6	Залогощенский:														
	Общедоступные б-ки	15,3	15,0	16	16	0	0	8,2	8,2	69,2	71,9	130,02	131,75	171,92	173,31
	Б-ки в составе УКДТ	5,4	5,2	1	1	0	0	1,7	1,7	15,8	15,8	16,02	16,61	45,11	45,12
	Всего	15,3	15,0	17	17	0	0	9,9	9,9	85,0	87,7	146,04	148,36	217,03	218,43
7	Знаменский:														
	Общедоступные б-ки	2,0	1,7	1	1	0	0	1,2	1,2	24,9	24,0	19,43	19,62	25,72	25,70
	Б-ки в составе УКДТ	3,0	3,2	10	10	0	0	2,6	2,4	31,5	28,8	73,05	73,09	63,94	58,64
	Всего	5,0	4,9	11	11	0	0	3,8	3,6	56,4	52,8	92,48	92,71	89,66	84,34
8	Колпнянский	15,4	14,8	21	21	1	1	10,1	9,4	100,7	90,4	220,76	218,68	244,48	227,71
9	Корсаковский	4,8	4,7	12	11	1	1	3,7	3,6	53,5	53,7	82,92	81,76	91,55	91,17
10	Краснозоренский	6,5	6,3	14	14	1	1	5,3	5,0	55,2	52,5	124,10	123,94	113,40	105,56
11	Кромской	21,4	21,3	21	20	1	1	12,9	12,3	119,0	116,0	179,37	178,06	267,21	255,71
12	Ливенский:														
	Общедоступные б-ки	*	*	1	2	0	1	5,6	5,2	53,6	50,6	100,33	100,64	184,99	182,06
	Б-ки в составе УКДТ	33,1	32,2	39	39	0	0	15,2	14,8	145,8	146,0	302,06	303,82	281,75	277,17
	Всего	33,1	32,2	40	41	0	1	20,8	20,0	199,4	196,6	402,39	404,46	466,74	459,23
13	Малоархангельский:														
	Общедоступные б-ки	3,6	3,6	2	2	0	0	3,0	2,8	26,1	27,6	50,04	51,77	128,71	116,52
	Б-ки в составе УКДТ	7,9	7,6	15	15	0	0	4,9	4,7	39,9	39,0	101,11	96,44	88,54	88,90
	Всего	11,5	11,2	17	17	0	0	7,9	7,5	66,0	66,6	151,15	148,21	217,25	205,42

		1	2	3	4	5	6	7	8	9	10	11	12	13	14
14	Мценский:														
	Общедоступные б-ки	*	*	1	1	0	0	6,1	6,0	43,6	43,7	103,75	108,60	142,53	140,05
	Б-ки в составе УКДТ	19,2	19,1	27	27	0	0	9,8	9,8	93,8	94,5	181,16	189,11	195,75	205,60
	Всего	19,2	19,1	28	28	0	0	15,9	15,8	137,4	138,2	284,91	297,71	338,28	345,65
15	Новодеревеньковский	10,7	10,5	20	20	1	1	9,4	9,0	115,6	109,1	192,06	193,25	226,96	221,53
16	Новосильский	8,5	8,4	13	13	1	1	5,8	5,4	62,9	59,5	138,13	136,98	123,09	112,14
17	Орловский	67,5	68,6	35	35	1	1	18,4	18,4	224,8	225,4	270,79	278,92	420,07	419,92
18	Покровский	14,7	14,3	27	27	1	0	12,8	12,5	168,7	157,7	221,58	223,45	306,14	285,95
19	Свердловский	16,3	16,3	21	21	1	1	10,0	9,8	120,0	116,2	174,96	175,94	271,64	265,72
20	Сосковский	6,0	5,8	13	13	1	1	3,9	3,5	49,2	46,2	119,56	121,5	99,11	94,12
21	Троснянский	10,3	10,0	17	17	1	1	8,8	8,4	80,8	76,2	137,69	127,82	169,41	155,60
22	Урицкий	18,7	18,7	15	15	1	1	11,2	11,2	123,5	125,2	143,25	137,11	242,49	243,98
23	Хотынецкий	10,1	9,9	15	15	1	1	6,4	6,4	65,6	65,2	126,92	129,51	162,40	159,15
24	Шаблыкинский	8,0	7,7	15	15	1	1	5,0	4,9	51,0	51,0	129,36	127,64	111,16	109,88
	Итого по районам:														
	Общедоступные б-ки	305,1	301,2	364	363	17	17	193,0	186,1	2006,3	1935,9	3546,41	3549,34	4533,85	4366,88
	Б-ки в составе УКДТ	70,1/ 75,5	69,2/ 75,4	106	106	0	0	39,4	38,2	384,4	374,4	761,76	768,75	795,10	777,03
	Всего	375,2	370,4	470	469	17	17	232,4	224,3	2390,7	2310,3	4308,17	4318,09	5328,95	5143,91
25	г. Ливны	50,4	49,9	4	4	1	1	5,7	5,7	52,2	52,2	85,46	88,61	157,84	161,78
26	г. Мценск	43,0	41,9	7	7	1	1	8,9	6,9	60,8	54,0	112,71	102,49	208,54	152,87
27	г. Орел:														
	Общедоступные б-ки	*	*	19	18	1	1	78,3	78,4	640,6	645,9	801,98	769,90	1562,61	1567,35
	Б-ки в составе УКДТ	*	*	-	1	0	0	-	1,4	-	7,6	-	25,51	-	34,25
	Всего	317,2	319,1	19	19	1	1	78,3	79,8	640,6	653,5	801,98	795,41	1562,61	1601,60
	Итого по городам:														
	Общедоступные б-ки	*	*	30	29	3	3	92,9	91,0	753,6	752,1	1000,15	961,00	1928,99	1882,00
	Б-ки в составе УКДТ	*	*	-	1	-	0	-	1,4	-	7,6	-	25,51	-	34,25
	Всего	410,6	410,9	30	30	3	3	92,9	92,4	753,0	759,7	1000,15	986,51	1928,99	1916,25
	Итого по муниц. б-кам:														
	Общедоступные б-ки	*	*	394	392	20	20	285,9	277,1	2759,9	2688,0	4546,56	4510,34	6462,84	6248,88
	Б-ки в составе УКДТ	*	*	106	107	0	0	39,4	39,6	384,4	382,0	761,76	794,26	795,10	811,28
	Всего	785,8	781,3	500	499	20	20	325,3	316,7	3144,3	3070,0	5308,32	5304,60	7257,94	7060,16

		1	2	3	4	5	6	7	8	9	1	11	12	13	14
28	ОПБ им. И. А. Бунина	*	*	1	1	*	*	25,70	24,8	143,9	145,0	559,93	561,50	665,29	679,21
29	ОДБ им.М.М.Пришвина	*	*	1	1	*	*	11,9	11,7	67,3	55,4	97,59	102,30	194,78	174,09
30	Обл. спецб-ка для слепых	*	*	1	1	*	*	3,4	3,4	33,3	52,0	119,17	121,58	141,37	138,22
	Итого по обл. б-кам	*	*	3	3	*	*	41,0	39,9	244,5	252,4	776,69	785,38	1001,44	991,52
	Итого по области:														
	Общедоступные б-ки	*	*	397	395	20	20	326,9	317,0	3004,4	2940,4	5323,25	5295,72	7464,28	7240,40
	Б-ки в составе УКДТ	*	*	106	107	0	0	39,4	39,6	384,4	382,0	761,76	794,26	795,10	811,28
	Всего	785,8	781,3	503	502	20	20	366,3	356,6	3388,8	3322,4	6085,01	6089,98	8259,38	8051,68

ОТНОСИТЕЛЬНЫЕ ПОКАЗАТЕЛИ РАБОТЫ БИБЛИОТЕК ОРЛОВСКОЙ ОБЛАСТИ.
2011 год в сравнении с 2010 годом

№	Наименование районов / городов / областных библиотек	% охвата населения		Читаемость		Посещаемость		Обращаемость	
		2010	2011	2010	2011	2010	2011	2010	2011
		1	2	3	4	5	6	7	8
1	Болховский	64,1	64,0	24,5	24,2	9,0	8,8	1,2	1,1
2	Верховский	59,3	61,1	25,7	25,3	8,3	8,1	1,1	1,1
3	Глазуновский:								
	Общедоступные б-ки	52,5	50,9	22,0	23,6	7,2	7,9	1,0	1,0
	Б-ки в составе УКДТ	71,2	67,6	23,1	21,2	11,1	10,5	1,4	1,1
	Всего	62,9	60,2	22,7	22,1	9,6	9,5	1,2	1,1
4	Дмитровский	94,3	82,2	22,9	23,6	10,7	10,8	1,5	1,3
5	Должанский	73,9	74,4	17,4	17,3	7,2	7,2	1,0	1,0
6	Залогощенский:								
	Общедоступные б-ки	53,6	54,7	21,0	21,1	8,4	8,8	1,3	1,3
	Б-ки в составе УКДТ	*	*	26,5	26,5	9,3	9,3	2,8	2,7
	Всего	64,7	66,0	21,9	22,1	8,6	8,9	1,5	1,5
7	Знаменский:								
	Общедоступные б-ки	60,0	70,6	21,4	21,4	20,8	20,0	1,3	1,3
	Б-ки в составе УКДТ	86,7	75,0	24,6	24,4	12,1	12,0	0,9	0,8
	Всего	76,0	73,5	23,6	23,4	14,8	14,7	1,0	0,9
8	Колпнянский	65,6	63,5	24,2	24,2	10,0	9,6	1,1	1,0
9	Корсаковский	77,1	76,6	24,7	25,3	14,5	14,9	1,1	1,1
10	Краснозороенский	81,5	79,4	21,4	21,1	10,4	10,5	0,9	0,9
11	Кромской	60,3	57,7	20,7	20,8	9,2	9,4	1,5	1,4
12	Ливенский:								
	Общедоступные б-ки	*	*	33,0	35,0	9,6	9,7	1,8	1,8
	Б-ки в составе УКДТ	46,5	46,0	18,5	18,7	9,6	9,9	0,9	0,9
	Всего	*	*	22,4	23,0	9,6	9,8	1,2	1,1
13	Малоархангельский:								
	Общедоступные б-ки	83,3	77,8	42,9	49,8	8,7	9,9	2,6	2,3
	Б-ки в составе УКДТ	62,0	61,8	18,1	18,9	8,1	8,3	0,9	0,9
	Всего	68,7	67,0	27,5	27,4	8,4	8,9	1,4	1,4

		1	2	3	4	5	6	7	8
14	Мценский:								
	Общедоступные б-ки	*	*	23,4	23,3	7,1	7,3	1,4	1,3
	Б-ки в составе УКДТ	51,0	51,3	20,0	21,0	9,6	9,6	1,1	1,1
	Всего	*	*	21,3	21,9	8,6	8,7	1,2	1,2
15	Новодеревеньковский	87,9	85,7	24,1	24,6	12,3	12,1	1,2	1,1
16	Новосильский	68,2	64,3	21,2	20,8	10,8	11,0	0,9	0,8
17	Орловский	27,3	26,8	22,8	22,8	12,2	12,3	1,6	1,5
18	Покровский	87,1	87,4	23,9	22,9	13,2	12,6	1,4	1,3
19	Свердловский	63,3	60,1	27,2	27,1	12,0	11,9	1,6	1,5
20	Сосковский	65,0	60,3	25,4	26,9	12,6	13,2	0,8	0,8
21	Троснянский	85,4	84,0	19,3	18,5	9,2	9,1	1,2	1,2
22	Урицкий	59,9	59,9	21,7	21,8	11,0	11,2	1,7	1,8
23	Хотынецкий	63,4	64,6	25,4	24,9	10,3	10,2	1,3	1,2
24	Шаблыкинский	62,5	63,6	22,2	22,4	10,2	10,4	0,9	0,9
	Итого по районам:								
	Общедоступные б-ки	*	*	23,5	23,5	10,4	10,4	1,3	1,2
	Б-ки в составе УКДТ	*	*	20,2	20,3	9,8	9,8	1,0	1,0
	Всего	61,9	60,6	22,9	22,9	10,3	10,3	1,2	1,2
25	г. Ливны ¹	11,1 / 22,2	11,4 / 21,8	27,7	28,4	9,2	9,2	1,8	1,8
26	г. Мценск ²	20,7 / 34,8	16,5 / 30,8	23,4	22,2	6,8	7,8	1,9	1,5
27	г. Орел:								
	Общедоступные б-ки	*	*	20,0	20,0	8,2	8,2	1,9	2,0
	Б-ки в составе УКДТ	*	*	-	24,5	-	5,4	-	1,3
	Всего ³	24,7 / 37,6	25,0 / 37,5	20,0	20,1	8,2	8,2	1,9	2,0
	Итого по городам:								
	Общедоступные б-ки	*	*	20,8	20,7	8,1	8,3	1,9	2,0
	Б-ки в составе УКДТ	*	*	-	24,5	-	5,4	-	1,3
	Всего	22,6 / 32,6	22,5 / 32,2	20,8	20,7	8,1	8,2	1,9	1,9

¹ За чертой - с ЦБ Ливенского р-на и Беломестненской библиотекой.

² За чертой - с МБУК «Мценская межпоселенческая районная и библиотека им. И. С. Тургенева».

³ За чертой - с областными библиотеками.

		1	2	3	4	5	6	7	8
	Итого по муниципальным районам:								
	Общедоступные б-ки	*	*	22,6	22,6	9,7	9,7	1,4	1,4
	Б-ки в составе УКДТ	*	*	20,2	20,5	9,8	9,6	1,0	1,0
	Всего	41,4	40,5	22,3	22,3	9,7	9,7	1,4	1,3
28	ОПБ им. И. А. Бунина	*	*	25,9	27,4	5,6	5,8	1,8	1,2
29	ОДБ им. М. М. Пришвина	*	*	16,4	14,9	5,7	4,7	2,0	1,7
30	Обл. спецб-ка для слепых	*	*	41,6	40,7	9,8	15,3	1,2	1,1
	Итого по областным районам	*	*	24,4	24,9	6,0	6,3	1,3	1,3
	Итого по области:								
	Общедоступные б-ки	*	*	22,8	22,8	9,2	9,3	1,4	1,4
	Б-ки в составе УКДТ	*	*	20,2	20,5	9,8	9,6	1,0	1,0
	Всего	46,6	45,6	22,5	22,6	9,3	9,3	1,4	1,3

ОСНОВНЫЕ ПОКАЗАТЕЛИ РАБОТЫ СЕЛЬСКИХ БИБЛИОТЕК ОРЛОВСКОЙ ОБЛАСТИ.

2011 год в сравнении с 2010 годом

№	Наименование районов	Сельское население (тыс.)		Число библиотек		Число пользователей (тыс.)		Кол-во посещений (тыс.)		Кн. фонд (тыс.)		Книговыдача (тыс.)	
		2010	2011	2010	2011	2010	2011	2010	2011	2010	2011	2010	2011
		1	2	3	4	5	6	7	8	9	10	11	12
1	Болховский	6,6	6,4	19	19	6,3	6,0	58,6	53,1	139,79	140,62	145,58	134,01
2	Верховский	10,0	9,6	19	19	5,9	5,9	48,7	47,9	170,16	170,13	138,57	138,09
3	Глазуновский	7,2	7,1	14	14	5,2	4,8	57,6	50,3	88,36	89,68	120,01	101,60
4	Дмитровский	6,5	6,3	18	18	6,8	5,4	84,0	69,7	118,18	118,56	150,10	122,05
5	Должанский	7,5	7,3	20	20	5,4	5,3	42,0	41,0	118,40	114,92	91,96	89,39
6	Залогощенский	10,0	9,8	15	15	6,0	6,0	55,5	58,2	95,65	95,97	118,49	119,61
7	Знаменский	3,0	3,2	10	10	2,6	2,4	31,5	28,8	73,50	73,09	63,94	58,64
8	Колпнянский	8,8	8,4	19	19	6,7	6,2	72,9	67,1	164,71	161,63	146,50	134,77
9	Корсаковский	3,0	3,2	10	9	2,6	2,5	37,8	38,2	57,37	54,44	60,72	60,01
10	Краснозоренский	4,6	4,7	12	12	3,8	3,6	39,6	37,0	99,06	98,73	84,22	77,20
11	Кромской	14,6	14,5	19	18	8,0	7,7	73,2	70,5	105,03	102,70	156,33	148,08
12	Ливенский	32,7	32,2	39	39	15,2	14,8	145,7	146,0	302,06	303,82	281,74	277,17
13	Малоархангельский	7,9	7,6	15	15	4,9	4,7	39,9	39,0	101,11	96,44	88,54	88,90
14	Мценский	19,2	19,1	27	27	9,8	9,8	93,8	94,5	181,16	189,11	195,75	205,60
15	Новодеревеньковский	6,4	6,2	18	18	5,6	5,3	83,7	77,0	150,87	150,80	148,28	141,50
16	Новосильский	4,9	4,8	11	11	2,8	2,6	36,0	34,4	89,15	87,91	61,97	52,77
17	Орловский	55,5	56,7	33	33	15,0	15,1	192,7	193,0	239,69	246,50	337,10	343,35
18	Покровский	10,3	10,0	25	25	8,8	8,4	128,9	117,4	189,05	189,28	218,36	198,83
19	Свердловский	10,4	10,4	19	19	4,9	4,9	65,8	62,8	124,56	124,24	102,26	97,87
20	Сосковский	3,9	4,0	12	12	2,9	2,6	42,3	39,8	96,27	97,35	77,10	72,57
21	Троснянский	7,7	7,5	15	15	5,9	5,6	54,9	52,6	110,08	98,40	102,91	98,49
22	Урицкий	9,1	9,0	14	14	6,0	6,0	79,3	81,0	94,61	87,70	128,85	130,07
23	Хотынецкий	6,3	6,1	13	13	3,9	3,9	34,8	34,4	87,54	89,39	83,38	80,31
24	Шаблыкинский	4,6	4,4	13	13	3,0	2,9	29,4	29,9	81,83	79,98	57,31	57,64
	Итого	260,7	258,5	429	427	148,0	142,4	1628,6	1563,6	3078,19	3061,39	3159,97	3028,52

ОТНОСИТЕЛЬНЫЕ ПОКАЗАТЕЛИ РАБОТЫ СЕЛЬСКИХ БИБЛИОТЕК ОРЛОВСКОЙ ОБЛАСТИ.

2011 год в сравнении с 2010 годом

№	Наименование районов	% охвата населения		Читаемость		Посещаемость		Обращаемость	
		2010	2011	2010	2011	2010	2011	2010	2011
		1	2	3	4	5	6	7	8
1	Болховский	95,5	93,8	23,1	22,3	9,3	8,9	1,1	1,0
2	Верховский	59,0	61,5	23,5	23,4	8,3	8,1	0,8	0,8
3	Глазуновский	72,2	67,6	23,1	21,2	11,1	10,5	1,4	1,1
4	Дмитровский	104,6	85,7	22,1	22,6	12,4	12,9	1,3	1,0
5	Должанский	72,0	72,6	17,0	16,9	7,8	7,7	0,8	0,8
6	Залогощенский	60,0	61,2	19,7	19,9	9,3	9,7	1,2	1,2
7	Знаменский	86,7	75,0	24,6	24,4	12,1	12,0	0,9	0,8
8	Колпнянский	76,1	73,8	21,9	21,7	10,9	10,8	0,9	0,8
9	Корсаковский	86,7	78,1	23,4	24,0	14,9	15,3	1,1	1,1
10	Краснозоренский	82,6	76,6	22,2	21,4	10,4	10,3	0,9	0,8
11	Кромской	54,0	53,1	19,5	19,2	9,2	9,2	1,5	1,4
12	Ливенский	46,5	46,0	18,5	18,7	9,6	9,9	0,9	0,9
13	Малоархангельский	62,0	61,8	18,1	19,9	8,1	8,3	0,9	0,9
14	Мценский	51,0	51,3	20,0	21,0	9,6	9,6	1,1	1,1
15	Новодеревеньковский	87,5	85,5	26,5	26,7	14,9	14,5	1,0	0,9
16	Новосильский	57,1	54,2	22,1	20,3	12,9	13,2	0,7	0,6
17	Орловский	27,0	26,6	22,5	22,7	12,8	12,8	1,4	1,4
18	Покровский	85,4	81,0	24,8	23,7	16,4	14,0	1,2	1,1
19	Свердловский	48,0	47,1	20,9	20,0	13,4	12,8	0,8	0,8
20	Сосковский	74,4	65,0	26,6	27,9	14,6	15,3	0,8	0,7
21	Троснянский	76,6	74,7	17,4	17,6	9,3	9,4	0,9	1,0
22	Урицкий	65,9	66,7	21,5	21,7	13,2	13,5	1,4	1,5
23	Хотынецкий	61,9	63,9	21,4	20,6	8,9	8,8	1,0	0,9
24	Шаблькинский	65,2	65,9	19,1	19,9	9,8	10,3	0,7	0,7
	Итого	56,8	55,1	21,4	21,3	11,0	11,0	1,2	1,0

ОТНОСИТЕЛЬНЫЕ ПОКАЗАТЕЛИ РАБОТЫ СЕЛЬСКИХ БИБЛИОТЕК ОРЛОВСКОЙ ОБЛАСТИ.

2011 год в сравнении с 2010 годом

№	Наименование районов	Среднее к-во пользователей 1-й б-ки		Средняя книговыдача 1-й б-ки (тыс. экз.)		Средний кп. фонд 1-й б-ки (тыс. экз.)		Книго-обеспеченность 1-го пользователя (экз.)		Книго-обеспеченность 1-го жителя (экз.)	
		2010	2011	2010	2011	2010	2011	2010	2011	2010	2011
		1	2	3	4	5	6	7	8	9	10
1	Болховский	332	316	7,66	7,05	7,36	7,40	22,19	23,44	21,18	21,97
2	Верховский	311	311	7,29	7,27	8,96	8,95	28,84	28,84	17,02	17,72
3	Глазуновский	371	343	8,57	7,26	6,31	6,41	16,99	18,48	12,27	12,63
4	Дмитровский	378	300	8,33	6,78	6,57	6,57	17,38	21,96	18,18	18,81
5	Должанский	270	265	4,59	4,47	5,92	5,75	21,93	21,68	15,79	15,74
6	Залогощенский	400	400	7,89	7,97	6,37	6,40	15,94	16,00	9,57	9,79
7	Знаменский	260	240	6,39	5,86	7,35	7,31	28,27	30,45	24,50	22,84
8	Колпнянский	353	326	7,71	7,09	8,67	8,51	24,58	26,07	18,72	19,24
9	Корсаковский	260	278	6,07	6,67	5,74	6,05	22,07	21,78	19,12	17,01
10	Краснозоренский	317	300	7,02	6,43	8,26	8,23	26,07	27,43	21,53	21,01
11	Кромской	421	428	8,23	8,23	5,53	5,71	13,13	13,34	7,19	7,08
12	Ливенский	390	379	7,22	7,11	7,75	7,79	19,97	20,53	9,24	9,44
13	Малоархангельский	327	313	5,90	5,93	6,74	6,43	20,63	20,52	12,96	12,69
14	Мценский	363	363	7,25	7,25	6,71	7,61	18,49	19,97	9,35	9,90
15	Новодеревеньковский	311	294	8,24	7,86	8,38	8,38	27,61	28,45	24,16	24,32
16	Новосильский	255	236	5,63	4,80	8,10	7,99	31,84	33,81	18,19	20,40
17	Орловский	455	476	10,22	10,40	7,26	7,47	15,98	16,32	4,32	4,35
18	Покровский	352	336	8,73	7,95	7,56	7,57	21,48	22,53	18,35	18,91
19	Свердловский	258	258	5,38	5,15	6,56	6,54	25,42	25,36	11,98	11,95
20	Сосковский	242	217	6,43	6,05	8,02	8,11	33,20	37,44	24,68	24,34
21	Троснянский	393	373	6,86	6,57	7,34	6,56	18,66	17,57	14,30	13,12
22	Урицкий	429	429	9,20	9,29	6,76	6,26	15,77	14,62	10,40	9,74
23	Хотынецкий	300	300	6,41	6,18	6,73	6,88	22,45	22,92	13,90	14,65
24	Шаблякинский	231	223	4,41	4,43	6,29	6,15	27,28	27,58	17,79	18,18
	Итого	345	333	7,36	7,09	7,18	7,17	20,80	21,50	11,81	11,84

ДОКУМЕНТНЫЕ ФОНДЫ БИБЛИОТЕК ОРЛОВСКОЙ ОБЛАСТИ⁴, (тыс. экз.).

2011 год в сравнении с 2010 годом

№	Наименование районов / городов / областных библиотек	Состоит			Поступило			Выбыло		
		2010	2011	(+/-)	2010	2011	(+/-)	2010	2011	(+/-)
		1	2	3	4	5	6	7	8	9
1	Болховский	237,96	241,55	+ 3,59	1,91	7,11	+ 5,20	2,67	3,52	+ 0,85
2	Верховский	233,11	233,74	+ 0,63	3,37	2,97	- 0,40	10,33	2,34	- 7,99
3	Глазуновский:									
	Общедоступные б-ки	69,23	68,87	- 0,36	0,32	1,27	+ 0,95	1,54	1,63	+ 0,09
	Б-ки в составе УКДТ	88,36	89,68	+ 1,32	0,30	1,53	+ 1,23	1,99	0,21	- 1,78
	Всего	157,59	158,55	+ 0,96	0,62	2,80	+ 2,18	3,53	1,84	- 1,69
4	Дмитровский	181,73	182,16	+ 0,43	1,42	3,01	+ 1,59	3,48	2,58	- 0,90
5	Должанский	159,36	156,08	- 3,28	0,70	3,79	+ 3,09	1,66	7,07	+ 5,41
6	Залогощенский:									
	Общедоступные б-ки	130,02	131,75	+ 1,73	0,56	2,74	+ 2,18	1,49	1,01	- 0,48
	Б-ки в составе УКДТ	16,02	16,61	+ 0,59	0,05	0,60	+ 0,55	0,19	0,01	+ 0,19
	Всего	146,04	148,36	+ 2,32	0,61	3,34	+ 2,73	1,68	1,02	- 0,66
7	Знаменский:									
	Общедоступные б-ки	19,43	19,62	+ 0,19	0,36	0,47	+ 0,11	0	0,28	+ 0,28
	Б-ки в составе УКДТ	73,05	73,09	+ 0,04	0,16	0,34	+ 0,18	0	0,30	+ 0,30
	Всего	92,48	92,71	+ 0,23	0,52	0,81	+ 0,29	0	0,58	+ 0,58
8	Колпнянский	220,76	218,68	- 2,08	1,07	4,35	+ 3,28	10,79	6,43	- 4,36
9	Корсаковский	82,92	81,76	- 1,16	0,60	6,65	+ 6,05	0,18	7,81	+ 7,63
10	Краснозоренский	124,10	123,94	- 0,16	0,27	0,78	+ 0,51	0,85	0,94	+ 0,09
11	Кромской	179,37	178,06	- 1,31	0,78	2,49	+ 1,71	2,81	3,80	+ 0,99
12	Ливенский:									
	Общедоступные б-ки	100,33	100,64	+ 0,31	0,31	1,43	+ 1,12	1,32	1,12	- 0,20
	Б-ки в составе УКДТ	302,06	303,82	+ 1,76	2,02	7,18	+ 5,16	4,81	5,42	+ 0,61
	Всего	402,39	404,46	+ 2,07	2,33	8,61	+ 6,28	6,13	6,54	+ 6,54
13	Малоархангельский:									
	Общедоступные б-ки	50,04	51,77	+ 1,73	0,90	2,30	+ 1,40	1,78	0,57	- 1,21
	Б-ки в составе УКДТ	101,11	96,44	- 4,97	0,56	1,31	+ 0,75	2,37	5,98	+ 3,61
	Всего	151,15	148,21	- 2,94	1,46	3,61	+ 2,15	4,15	6,55	+ 2,40

⁴ С 2011 г. включают периодику.

		1	2	3	4	5	6	7	8	9
14	Мценский:									
	Общедоступные б-ки	103,75	108,60	+ 4,85	1,80	6,35	+ 4,55	0,47	1,50	+ 1,03
	Б-ки в составе УКДТ	181,16	189,11	+ 7,95	2,96	9,50	+ 6,54	2,67	1,55	- 1,12
	Всего	284,91	297,71	+ 12,8	4,76	15,85	+ 11,09	3,14	3,05	- 0,09
15	Новодеревеньковский	192,06	193,25	+ 1,19	1,17	2,31	+ 1,14	0,98	1,12	+ 0,14
16	Новосильский	138,13	136,98	- 1,15	2,58	1,16	- 1,42	3,34	2,31	- 1,03
17	Орловский	270,79	278,92	+ 8,13	2,44	13,57	+ 11,13	7,16	5,44	- 1,72
18	Покровский	221,58	223,45	+ 1,87	1,26	4,68	+ 3,42	5,63	2,81	- 2,82
19	Свердловский	174,96	175,94	+ 0,98	0,78	3,42	+ 2,64	6,44	2,44	4,00
20	Сосковский	119,56	121,50	+ 1,94	0,34	1,94	+ 1,60	0,83	0,00	- 0,83
21	Троснянский	137,69	127,82	- 9,87	0,80	2,21	+ 1,41	0,92	12,08	+11,16
22	Урицкий	143,25	137,11	- 6,14	1,05	3,38	+ 2,33	4,24	9,52	+ 5,28
23	Хотынецкий	126,92	129,51	+ 2,59	8,61	4,09	- 4,52	17,64	1,50	- 16,14
24	Шаблыкинский	129,36	127,64	- 1,72	0,41	1,69	+ 1,28	1,66	3,41	+ 1,75
	Итого по районам:									
	Общедоступные б-ки	3546,41	3549,34	+ 2,93	33,80	84,16	+ 50,36	88,21	81,23	-6,98
	Б-ки в составе УКДТ	761,76	768,75	+ 6,99	6,05	20,46	+ 14,41	12,03	13,47	+1,44
	Всего	4308,17	4318,09	+ 9,92	39,85	104,62	+78,55	100,24	94,70	- 5,57
25	г. Ливны	85,46	88,61	+ 3,15	0,99	4,55	+ 3,56	2,35	1,40	- 0,95
26	г. Мценск	112,71	102,49	- 10,22	3,01	3,58	+ 0,57	6,62	13,80	+ 7,18
27	г. Орел:									
	Общедоступные б-ки	801,98	769,90	- 32,08	15,51	18,52	+ 3,01	34,63	50,60	+ 15,97
	Б-ки в составе УКДТ	27,93	25,51	- 2,42	-	0	0	-	2,42	+ 2,42
	Всего	829,91	795,41	- 34,50	15,51	18,52	+ 3,01	34,63	53,02	+ 18,39
	Итого по городам:									
	Общедоступные б-ки	1000,15	961,0	- 39,15	19,51	26,65	+ 7,14	43,60	65,80	+ 22,2
	Б-ки в составе УКДТ	27,93	25,51	- 2,42	-	0	0	-	2,42	+ 2,42
	Всего	1028,08	986,51	- 41,57	19,51	26,65	+ 7,14	43,60	68,22	24,62
	Итого по муницип. б-кам:									
	Общедоступные б-ки	4546,56	4510,34	- 36,22	53,31	110,81	+ 57,50	131,81	147,03	+ 15,22
	Б-ки в составе УКДТ	789,69	794,26	+ 4,57	6,05	20,46	+ 14,41	12,03	15,89	+ 3,86
	Всего	5336,25	5304,6	- 31,65	59,36	131,27	+ 71,91	143,84	162,92	+19,08

		1	2	3	4	5	6	7	8	9
28	ОПБ им. И. А. Бунина	559,93	561,50	+ 1,57	9,19	7,33	- 1,86	5,22	5,76	+ 0,54
29	ОДБ им.М.М.Пришвина	97,59	102,30	+ 4,71	0,87	4,83	+ 3,96	5,46	0,12	- 5,34
30	Обл. спецбиблиотека	119,17	121,58	+ 2,41	4,24	3,28	- 0,96	0,92	0,87	- 0,05
	Итого по обл. б-кам	776,69	785,38	+ 8,69	14,30	15,44	+ 1,14	11,60	6,75	- 4,85
	Итого по области:									
	Общедоступные б-ки	5323,25	5295,72	- 27,53	67,61	126,25	+ 58,64	143,41	153,78	+ 10,37
	Б-ки в составе УКДТ	789,69	794,26	+ 4,57	6,05	20,46	+ 14,41	12,03	15,89	+ 3,86
	Всего	6112,94	6089,98	- 22,96	73,66	146,71	+ 73,05	155,44	169,67	+ 14,23
	%	100	99,6	- 0,4	100	199,2	+ 99,2	100	109,2	+ 9,2

**ДОКУМЕНТНЫЕ ФОНДЫ БИБЛИОТЕК ОРЛОВСКОЙ ОБЛАСТИ.
ПОСТУПИЛО ЭКЗЕМПЛЯРОВ. 2007 - 2011 гг., (тыс. экз.)**

№	Наименование районов / городов / областных библиотек	Поступило				
		2007	2008	2009	2010	2011
		1	2	3	4	5
1	Болховский	1,76	1,65	1,37	1,91	7,11
2	Верховский	1,17	1,17	1,41	3,37	2,97
3	Глазуновский:					
	Общедоступные б-ки	0,22	0,50	0,46	0,32	1,27
	Б-ки, в составе УКДТ	0,40	0,87	0,45	0,30	1,53
	Всего	0,62	1,37	0,91	0,62	2,80
4	Дмитровский	1,70	1,27	1,40	1,42	3,01
5	Должанский	0,53	1,05	1,64	0,70	3,79
6	Залегощенский:					
	Общедоступные б-ки	0,62	0,93	0,73	0,56	2,74
	Б-ки, в составе УКДТ	*	*	0,10	0,05	0,60
	Всего	0,62	0,93	0,83	0,61	3,34
7	Знаменский:					
	Общедоступные б-ки	0,44	0,58	0,35	0,36	0,47
	Б-ки в составе УКДТ	0,08	0,69	0,21	0,16	0,34
	Всего	0,52	1,27	0,56	0,52	0,81
8	Колпнянский	1,70	1,15	1,36	1,07	4,35
9	Корсаковский	0,57	1,23	0,63	0,60	6,65
10	Краснозоренский	0,23	0,43	0,41	0,27	0,78
11	Кромской	0,83	1,36	2,14	0,78	2,49
12	Ливенский:					
	Общедоступные б-ки	0,44	0,73	0,57	0,31	1,43
	Б-ки, в составе УКДТ	1,33	2,33	1,97	2,02	7,18
	Всего	1,77	3,06	2,54	2,33	8,61
13	Малоархангельский:					
	Общедоступные б-ки	0,58	0,86	1,12	0,90	2,30
	Б-ки, в составе УКДТ	0,21	0,43	0,24	0,56	1,31
	Всего	0,79	1,29	1,36	1,46	3,61

		1	2	3	4	5
14	Мценский:					
	Общедоступные б-ки	2,11	2,17	1,51	1,80	6,35
	Б-ки, в составе УКДТ	2,37	2,83	4,95	2,96	9,50
	Всего	4,48	5,00	6,46	4,76	15,85
15	Новодеревеньковский	1,41	1,65	1,03	1,17	2,31
16	Новосильский	0,92	0,96	1,47	2,58	1,16
17	Орловский	3,50	3,74	2,83	2,44	13,57
18	Покровский	1,70	2,83	2,12	1,26	4,68
19	Свердловский	1,03	1,61	1,60	0,78	3,42
20	Сосковский	0,18	0,64	0,32	0,34	1,94
21	Троснянский	0,66	1,39	0,79	0,80	2,21
22	Урицкий	0,38	0,98	1,44	1,05	3,38
23	Хотынецкий	1,47	1,09	1,28	8,61	4,09
24	Шаблыкинский	0,50	1,46	0,57	0,41	1,69
	Итого по районам:					
	Общедоступные б-ки	24,63	31,38	28,55	33,80	84,16
	Б-ки в составе УКДТ	4,42	7,20	7,92	6,05	20,46
	Всего	29,05	38,58	36,47	39,85	104,62
25	г. Ливны	0,57	1,30	1,42	0,99	4,55
26	г. Мценск	1,99	2,31	2,81	3,01	3,58
27	г. Орел:					
	Общедоступные б-ки	16,66	25,74	17,34	15,51	18,52
	Б-ки в составе УКДТ (ГЦК)	-	-	-	-	0
	Всего	16,66	25,74	17,34	15,51	18,52
	Итого по городам					
	Общедоступные б-ки	19,22	29,35	21,57	19,51	26,65
	Б-ки в составе	-	-	-	-	0
	Всего	19,22	29,35	21,57	19,51	26,65
	Итого по муниц. б-кам:					
	Общедоступные б-ки	43,85	60,73	50,12	53,31	110,81
	Б-ки в составе УКДТ	4,42	7,20	7,92	6,05	20,46
	Всего	48,27	67,93	58,04	59,36	131,27

		1	2	3	4	5
28	ОПБ им. И. А. Бунина	12,12	11,23	9,60	9,19	7,33
29	ОДБ им. М. М. Пришвина	2,60	4,42	1,00	0,87	4,83
30	Обл. спец-бка для слепых	5,65	10,10	4,49	4,24	3,28
	Итого по обл. б-кам	20,37	25,75	15,09	14,30	15,44
	Итого по области:					
	Общедоступные б-ки	64,22	86,48	65,21	67,61	126,25
	Б-ки в составе УКДТ	4,42	7,20	7,92	6,05	20,46
	Всего	68,64	93,68	73,13	73,66	146,71

**ДОКУМЕНТНЫЕ ФОНДЫ СЕЛЬСКИХ БИБЛИОТЕК ОРЛОВСКОЙ ОБЛАСТИ.
ПОСТУПИЛО ЭКЗЕМПЛЯРОВ⁵ в 2007 - 2011 гг., (тыс. экз.)**

№	Наименование районов	Поступило всего					В среднем на 1 библиотеку				
		2007	2008	2009	2010	2011	2007	2008	2009	2010	2011
		1	2	3	4	5	6	7	8	9	10
1	Болховский	0,50	0,85	0,62	1,15	3,04	0,03	0,04	0,03	0,06	0,16
2	Верховский	0,59	0,74	0,96	2,86	1,86	0,03	0,03	0,05	0,15	0,10
3	Глазуновский	0,40	0,87	0,45	0,30	1,53	0,03	0,06	0,03	0,02	0,11
4	Дмитровский	0,45	0,66	0,53	0,53	0,98	0,03	0,03	0,03	0,03	0,05
5	Должанский	0,18	0,66	1,02	0,42	2,91	0,01	0,03	0,05	0,02	0,15
6	Залогощенский	0,28	0,54	0,40	0,30	0,74	0,02	0,03	0,03	0,02	0,05
7	Знаменский	0,13	0,69	0,21	0,16	0,34	0,01	0,06	0,02	0,01	0,03
8	Колпнянский	0,98	0,56	0,51	0,67	2,39	0,05	0,02	0,03	0,04	0,13
9	Корсаковский	0,29	0,72	0,43	0,39	4,53	0,03	0,07	0,05	0,04	0,50
10	Краснозоренский	0,13	0,27	0,22	0,14	0,28	0,01	0,02	0,02	0,01	0,02
11	Кромской	0,42	0,78	1,50	0,50	0,99	0,02	0,04	0,08	0,03	0,06
12	Ливенский	1,33	2,33	1,97	2,02	7,18	0,03	0,06	0,05	0,05	0,18
13	Малоархангельский	0,21	0,43	0,24	0,56	1,31	0,01	0,03	0,02	0,04	0,09
14	Мценский	2,37	2,83	4,95	2,96	9,50	0,09	0,10	0,18	0,11	0,35
15	Новодеревеньковский	0,72	1,17	0,58	0,89	0,93	0,04	0,07	0,03	0,05	0,05
16	Новосильский	0,34	0,54	0,81	1,54	0,55	0,03	0,05	0,07	0,14	0,05
17	Орловский	3,14	3,24	2,54	2,08	11,72	0,10	0,10	0,08	0,06	0,36
18	Покровский	1,26	2,06	1,60	0,81	2,93	0,05	0,08	0,06	0,03	0,12
19	Свердловский	0,48	1,03	0,57	0,44	2,07	0,03	0,05	0,03	0,02	0,11
20	Сосковский	0,05	0,21	0,10	0,06	1,08	0,00	0,01	0,01	0,01	0,09
21	Троснянский	0,27	1,01	0,32	0,30	0,40	0,02	0,05	0,02	0,02	0,03
22	Урицкий	0,22	0,24	0,73	0,46	2,07	0,02	0,02	0,05	0,03	0,15
23	Хотынецкий	1,12	0,68	0,91	1,40	2,58	0,07	0,05	0,06	0,07	0,20
24	Шаблыкинский	0,22	0,63	0,17	0,11	0,39	0,02	0,05	0,01	0,01	0,03
	Итого	16,08	23,74	22,34	21,05	62,3 док.	0,04 37 книг	0,05 54-55 кн.	0,05	0,05	0,15 док.

⁵ С периодикой.

ПОСТУПЛЕНИЕ ПЕРИОДИЧЕСКИХ ИЗДАНИЙ В МУНИЦИПАЛЬНЫЕ БИБЛИОТЕКИ ОРЛОВСКОЙ ОБЛАСТИ, (экз.).

2011 год в сравнении с 2010 годом

№	Наименование районов / городов	Количество библиотек		Газеты						Журналы					
				Количество названий			Количество комплектов			Количество названий			Количество комплектов		
				2010	2011	+/-	2010	2011	+/-	2010	2011	+/-	2010	2011	+/-
1	2	3	4	5	6	7	8	9	10	11	12	13	14		
1	Болховский	21	21	38	41	+3	202	205	+3	79	87	+8	148	155	+7
2	Верховский	21	21	15	16	+1	106	127	+21	19	21	+2	39	64	+25
3	Глазуновский:	15	15	15	13	-2	85	81	-4	29	36	+7	58	64	+6
4	Дмитровский	19	19	12	15	+3	51	55	+4	33	44	+11	52	61	+9
5	Должанский	22	22	13	11	-2	170	106	-64	28	26	-2	98	78	-20
6	Залогощенский	17	17	12	12	0	44	42	-2	54	57	+3	77	76	-1
7	Знаменский	11	11	30	24	-6	68	68	0	44	44	0	74	74	0
8	Колпнянский	21	21	20	14	-6	110	70	-40	54	50	-4	126	69	-57
9	Корсаковский	12	11	17	16	-1	62	61	-1	46	43	-3	93	88	-5
10	Краснозороенский	14	14	8	5	-3	24	29	+5	9	9	0	9	9	0
11	Кромской	21	20	13	11	-2	56	35	-21	39	49	+10	140	294	+154
12	Ливенский:	40	41	92	104	+12	309	288	-21	73	93	+20	164	175	+11
13	Малоархангельский	17	17	26	20	-6	56	45	-11	61	52	-9	67	54	-13
14	Мценский:	28	28	48	60	+12	226	256	+30	133	131	-2	364	319	-45
15	Новодеревеньковский	20	20	32	27	-5	88	67	-21	42	35	-7	48	38	-10
16	Новосильский	13	13	9	5	-4	44	5	-39	17	0	-17	17	0	-17
17	Орловский	35	35	66	73	+7	300	277	-232	157	159	+2	494	475	-19
18	Покровский	27	27	36	36	0	83	85	+2	52	62	+10	113	104	-9
19	Свердловский	21	21	7	7	0	46	46	0	25	30	+5	66	70	+4
20	Сосковский	13	13	8	6	-2	32	28	-4	22	13	-9	46	45	-1
21	Троснянский	17	17	18	21	+3	74	42	-32	34	14	-20	35	34	-1
22	Урицкий	15	15	8	5	-3	40	40	0	32	29	-3	64	57	-7
23	Хотынецкий	15	15	25	27	+2	138	199	+61	23	40	+17	104	133	+29
24	Шаблыкинский	15	15	26	14	-12	75	67	-8	27	31	+4	27	31	+4
	Итого по районам	470	469	*	*	*	2489	2324	-165	*	*	*	2523	2567	+44
25	г. Ливны	4	4	30	27	-3	42	40	-2	74	90	+16	92	135	+43
26	г. Мценск	7	7	14	10	-4	35	31	-4	40	53	+13	63	106	+43
27	г. Орел (ЦБС)	19	18	47	38	-9	142	128	-14	220	205	-15	617	745	+128
	Итого по городам	30	29	*	*	*	219	199	-20	*	*	*	772	986	+214
	Итого по муницип. б-кам	500	498	*	*	*	2708	2523	-185	*	*	*	3295	3553	+258

ПОСТУПЛЕНИЕ ПЕРИОДИЧЕСКИХ ИЗДАНИЙ В СЕЛЬСКИЕ БИБЛИОТЕКИ ОРЛОВСКОЙ ОБЛАСТИ, (экз.).
2011 год в сравнении с 2010 годом

№	Наименование районов	Кол-во библиотек		Газеты						Журналы					
				Количество названий			Количество комплектов			Количество названий			Количество комплектов		
				2010	2011	+/-	2010	2011	+/-	2010	2011	+/-	2010	2011	+/-
	1	2	3	4	5	6	7	8	9	10	11	12	13	14	
1	Болховский	19	19	9	9	0	152	156	+4	3	3	0	57	57	0
2	Верховский	19	19	12	14	+2	85	104	+19	5	7	+2	21	64	+43
3	Глазуновский	14	14	8	6	-2	70	66	-4	11	12	+1	34	35	+1
4	Дмитровский	18	18	2	2	0	36	36	0	1	1	0	18	18	0
5	Должанский	20	20	9	6	-3	151	90	-61	5	3	-2	89	52	-37
6	Залегощенский	15	15	4	3	-1	29	26	-3	4	6	+2	10	12	+2
7	Знаменский	10	10	30	20	-10	68	55	-13	31	27	-4	56	50	-6
8	Колпнянский	19	19	5	3	-2	90	54	-36	4	2	-2	72	36	-36
9	Корсаковский	10	9	8	9	+1	44	44	0	14	11	-3	48	44	-4
10	Краснозоренский	12	12	2	2	0	24	24	0	0	0	0	0	0	0
11	Кромской	19	18	1	4	+3	38	22	-16	0	2	+2	0	18	+18
12	Ливенский	39	39	91	100	+9	269	273	+4	60	74	+14	136	144	+8
13	Малоархангельский	15	15	4	4	0	21	14	-7	0	0	0	0	0	0
14	Мценский	27	27	28	45	+17	178	212	+34	68	80	+12	186	214	+28
15	Новодеревеньковский	18	18	19	14	-5	67	46	-21	14	4	-10	18	4	-14
16	Новосильский	11	11	3	0	-3	33	0	-33	0	0	0	0	0	0
17	Орловский	33	33	59	62	+3	253	240	-13	138	137	-1	425	392	-33
18	Покровский	25	25	25	34	+9	76	78	+2	45	36	-9	103	71	-32
19	Свердловский	19	19	2	2	0	38	38	0	3	7	+4	41	44	+3
20	Сосковский	12	12	2	2	0	24	22	-2	3	3	0	36	33	0
21	Троснянский	15	15	5	3	-2	57	20	-37	1	1	0	1	1	0
22	Урицкий	14	14	2	2	0	28	28	0	3	2	-1	29	28	-1
23	Хотынецкий	13	13	9	13	+4	108	167	+59	6	8	+2	78	104	+26
24	Шаблыкинский	13	13	6	5	-1	75	52	-23	0	0	0	0	0	0
	Итого	429	427	*	*	*	2014	1867	-147	*	*	*	1458	1421	-37
	В среднем на 1 б-ку	*	*	*	*	*	4,7	4,4	*	*	*	*	3,4	3,3	*

ПЕРСОНАЛЬНЫЕ КОМПЬЮТЕРЫ. Библиотеки Орловской области. 2011 год

№	Наименование районов / городов / областных библиотек	К-во б-к	Из общего числа библиотек имеют ПК (из гр. 1)		Число ПК (ед.)		Из числа библиотек, имеющих ПК, подключены к Интернет (из гр. 2, 3)		Из числа ПК подключены к Интернет (из гр.4,5)		Из общего числа библиотек - для пользователей (из гр. 1)		Из числа ПК подключенных к Интернет – для пользователей (из гр. 8, 9)		Из общего числа библиотек имеют доступ через Интернет к полнотекстовым электронным ресурсам библиотеки (из гр.1)		Из общего числа библиотек имеют собств. Интернет-сайт, WEB-страницу (из гр.1)	
			Всего	СБ	Всего	СБ	Всего	СБ	Всего	СБ	Всего	СБ	Всего	СБ	Всего	СБ	Всего	СБ
		1	2	3	4	5	6	7	8	9	10	11	12	13	14	15	16	17
1	Болховский	21	2	0	8	0	1	0	2	0	1	0	1	0	0	0	0	0
2	Верховский	21	1	0	1	0	1	0	1	0	0	0	0	0	0	0	0	0
3	Глазуновский:																	
	Общедоступные б-ки	1	1	0	2	0	1	0	2	0	0	0	0	0	0	0	0	0
	Б-ки в составе УКДТ	14	0	0	0	0	0	0	0	0	0	0	0	0	0	0	0	0
	Всего	15	1	0	2	0	1	0	2	0	0	0	0	0	0	0	0	0
4	Дмитровский	19	1	0	2	0	0	0	0	0	0	0	0	0	0	0	0	0
5	Должанский	22	1	0	2	0	1	0	1	0	0	0	0	0	0	0	0	0
6	Залогощенский:																	
	Общедоступные б-ки	16	1	0	2	0	1	0	1	0	1	0	1	0	0	0	0	0
	Б-ки в составе УКДТ	1	0	0	0	0	0	0	0	0	0	0	0	0	0	0	0	0
	Всего	17	1	0	2	0	1	0	1	0	1	0	1	0	0	0	0	0
7	Знаменский:																	
	Общедоступные б-ки	1	1	0	2	0	1	0	1	0	1	0	1	0	0	0	0	0
	Б-ки в составе УКДТ	10	0	0	0	0	0	0	0	0	0	0	0	0	0	0	0	0
	Всего	11	1	0	2	0	1	0	1	0	1	0	1	0	0	0	0	0
8	Колпнянский	21	1	0	2	0	1	0	1	0	1	0	1	0	0	0	0	0
9	Корсаковский	11	1	0	2	0	1	0	2	0	0	0	0	0	0	0	0	0
10	Краснозоренский	14	2	0	2	0	1	0	1	0	0	0	0	0	0	0	0	0
11	Кромской	20	6	4	9	4	1	0	2	0	6	4	1	0	0	0	0	0
12	Ливенский:																	
	Общедоступные б-ки	2	1	0	1	0	1	0	1	0	0	0	0	0	0	0	0	0
	Б-ки в составе УКДТ	39	4	4	6	6	4	4	6	6	2	2	2	2	0	0	0	0
	Всего	41	5	4	7	6	5	4	7	6	2	2	2	2	0	0	0	0

		1	2	3	4	5	6	7	8	9	10	11	12	13	14	15	16	17
13	Малоархангельский:																	
	Общедоступные б-ки	2	1	0	1	0	1	0	1	0	0	0	0	0	0	0	0	0
	Б-ки в составе УКДТ	15	0	0	0	0	0	0	0	0	0	0	0	0	0	0	0	0
	Всего	17	1	0	1	0	1	0	1	0	0	0	0	0	0	0	0	0
14	Мценский:																	
	Общедоступные б-ки	1	1	0	8	0	1	0	4	0	1	0	3	0	0	0	1	0
	Б-ки в составе УКДТ	27	12	12	12	12	8	8	8	8	12	12	8	8	0	0	0	0
	Всего	28	13	12	20	12	9	8	12	8	13	12	11	8	0	0	1	0
15	Новодеревеньковский	20	2	1	3	1	1	0	1	0	1	0	1	0	0	0	0	0
16	Новосильский	13	2	0	3	0	1	0	1	0	0	0	0	0	0	0	0	0
17	Орловский	35	29	27	37	28	2	1	7	1	12	11	2	1	0	0	0	0
18	Покровский	27	3	1	3	1	2	1	2	1	0	0	0	0	0	0	0	0
19	Свердловский	21	2	0	3	0	1	0	2	0	1	0	2	0	0	0	0	0
20	Сосковский	13	1	0	3	0	1	0	2	0	1	0	2	0	0	0	0	0
21	Троснянский	17	1	0	2	0	1	0	1	0	1	0	1	0	0	0	0	0
22	Урицкий	15	3	2	9	2	1	0	4	0	0	0	0	0	0	0	1	0
23	Хотынецкий	15	1	0	3	0	1	0	1	0	1	0	1	0	0	0	0	0
24	Шаблыкинский	15	1	0	1	0	1	0	1	0	0	0	0	0	0	0	0	0
	Итого по районам:																	
	Общедоступные б-ки	363	66	35	111	36	25	2	42	2	28	15	17	1	0	0	2	0
	Б-ки в составе УКДТ	106	16	16	18	18	12	12	14	14	14	14	10	10	0	0	0	0
	Всего	469	82	51	129	54	37	14	56	16	42	29	27	11	0	0	2	0
25	г. Ливны	4	3	*	4	*	1	*	2	*	1	*	1	*	0	*	0	*
26	г. Мценск	7	4	*	8	*	4	*	8	*	4	*	4	*	0	*	1	*
27	г. Орел:																	
	Общедоступные б-ки (ЦБС)	18	17	*	87	*	14	*	79	*	14	*	38	*	0	*	2	*
	Б-ки в составе УКДТ (ГЦК)	1	0	*	0	*	0	*	0	*	0	*	0	*	0	*	0	*
	Всего	19	17	*	87	*	14	*	79	*	14	*	38	*	0	*	2	*
	Итого по городам																	
	Общедоступные б-ки	29	24	*	99	*	19	*	89	*	19	*	43	*	0	*	3	*
	Б-ки в составе УКДТ	1	0	*	0	*	0	*	0	*	0	*	0	*	0	*	0	*
	Всего	30	24	*	99	*	19	*	89	*	19	*	43	*	0	*	3	*

		1	2	3	4	5	6	7	8	9	10	11	12	13	14	15	16	17
	Итого по муницип. б-кам																	
	Общедоступным б-кам	392	90	35	110	36	44	2	131	2	47	15	60	1	0	0	5	0
	Б-ки в составе УКДТ	107	16	16	18	18	12	12	14	14	14	14	10	10	0	0	0	0
	Всего	499	106	51	228	54	56	14	145	16	61	29	70	11	0	0	5	0
28	ОПБ им. И. А. Бунина	1	1	*	88	0	1	*	75	*	1	*	24	*	1	*	1	*
29	ОДБ им.М.М.Пришвина	1	1	*	24	0	1	*	22	*	1	*	4	*	0	*	1	*
30	Обл. спецбиблиотека	1	1	*	18	0	1	*	15	*	1	*	5	*	0	*	1	*
	Итого по обл. б-кам	3	3	*	130	0	3	*	112	*	3	*	33	*	1	*	3	*
	Итого по области																	
	Общедоступные б-ки	395	93	35	240	36	47	2	243	2	50	15	93	1	1	0	8	0
	Б-ки в составе УКДТ	107	16	16	18	18	12	12	14	14	14	14	10	10	0	0	0	0
	Всего	502	109	51	358	54	59	14	257	16	64	29	103	11	1	0	8	0

ТАБЛИЦА 12

ЭЛЕКТРОННЫЕ РЕСУРСЫ БИБЛИОТЕК ОРЛОВСКОЙ ОБЛАСТИ. 2011 год

№	Наименование районов / городов / областных библиотек	Число б-к, создающих электронные каталоги	Из них предоставляют доступ к эл. каталогам б-к через Интернет	Объем собственных БД – всего тыс. записей	Из них			Число документов библиотечного фонда, переведенных в эл. форму (ед.)
					библиографических баз данных	из них объем электронного каталога (из гр. 4)	из них объем эл. каталога доступного в Интернете (из гр.5)	
		1	2	3	4	5	6	7
1	Болховский	1	0	1,2	1,2	0,6	0	0
2	Верховский	0	0	0,3	0,3	0	0	0
3	Глазуновский:							
	Общедоступные б-ки	0	0	0	0	0	0	0
	Б-ки в составе УКДТ	0	0	0	0	0	0	0
	Всего	0	0	0	0	0	0	0
4	Дмитровский	0	0	0	0	0	0	0
5	Должанский	0	0	0	0	0	0	0
6	Залогощенский:							
	Общедоступные б-ки	0	0	0	0	0	0	0
	Б-ки в составе УКДТ	0	0	0	0	0	0	0
	Всего	0	0	0	0	0	0	0
7	Знаменский:							
	Общедоступные б-ки	0	0	0	0	0	0	0
	Б-ки в составе УКДТ	0	0	0	0	0	0	0
	Всего	0	0	0	0	0	0	0
8	Колпнянский	0	0	0	0	0	0	0
9	Корсаковский	0	0	0	0	0	0	0
10	Краснозоренский	0	0	0	0	0	0	0
11	Кромской	0	0	0,5	0,5	0	0	0
12	Ливенский:							
	Общедоступные б-ки	0	0	0	0	0	0	0
	Б-ки в составе УКДТ	0	0	0	0	0	0	0
	Всего	0	0	0	0	0	0	0

		1	2	3	4	5	6	7
13	Малоархангельский:							
	Общедоступные б-ки	0	0	0	0	0	0	0
	Б-ки в составе УКДТ	0	0	0	0	0	0	0
	Всего	0	0	0	0	0	0	0
14	Мценский:							
	Общедоступные б-ки	1	1	14,6	14,6	11,1	11,1	0
	Б-ки в составе УКДТ	0	0	0	0	0	0	0
	Всего	1	1	14,6	14,6	11,1	11,1	0
15	Новодеревсньковский	0	0	0	0	0	0	0
16	Новосильский	0	0	0	0	0	0	0
17	Орловский	0	0	0	0	0	0	0
18	Покровский	0	0	0	0	0	0	0
19	Свердловский	1	0	1,3	1,3	0,5	0	0
20	Сосковский	0	0	0	0	0	0	0
21	Троснянский	0	0	0	0	0	0	0
22	Урицкий	1	0	15,4	15,4	12,0	0	0
23	Хотынецкий	0	0	0	0	0	0	0
24	Шаблыкинский	0	0	0	0	0	0	0
	Итого по районам:							
	Общедоступные б-ки	4	1	33,2	33,2	24,2	11,1	0
	Б-ки в составе УКДТ	0	0	0	0	0	0	0
	Всего	4	1	33,2	33,2	24,2	11,1	0
25	г. Ливны	0	0	0	0	0	0	0
26	г. Мценск	1	0	62,3	62,3	54,1	0	7
27	г. Орел:							
	Общедоступные б-ки	1	1	54,6	54,6	33,0	33,0	0
	Б-ки в составе УКДТ	0	0	0	0	0	0	0
	Всего	1	1	54,6	54,6	33,0	33,0	0
	Итого по городам:							
	Общедоступные б-ки	2	1	116,8	116,8	87,1	33,0	7
	Б-ки в составе УКДТ	0	0	0	0	0	0	0
	Всего	2	1	116,8	116,8	87,1	33,0	7
	Итого по муницип. б-кам:							
	Общедоступные б-ки	6	2	150,1	150,1	111,3	44,1	7
	Б-ки в составе УКДТ	0	0	0	0	0	0	0
	Всего	6	2	150,1	150,1	111,3	44,1	7

		1	2	3	4	5	6	7
28	ОПБ им. И. А. Бунина	1	1	482,0	244,4	90,7	90,7	138
29	ОДБ им. М.М Пришвина	1	0	66,6	66,2	22,3	0	055
30	Обл. спецбиблиотека	1	0	40,2	16,9	15,3	0	70
	Итого по обл. б-кам	3	1	588,8	327,5	128,3	90,7	263
	Итого по области:							
	Общедоступные б-ки	9	3	738,9	477,6	239,6	134,8	270
	Б-ки в составе УКДГ	0	0	0	0	0	0	0
	Всего	9	3	738,9	477,6	239,6	134,8	270

РАЗВИТИЕ АВТОМАТИЗАЦИИ В БИБЛИОТЕКАХ ОРЛОВСКОЙ ОБЛАСТИ.
2011 год в сравнении с 2010 годом

№	Наименование районов / городов / областных библиотек	Число библиотек, имеющих ПК						Число ПК						Число библиотек, имеющих:							
		Всего		из них:				Всего		из них:				Интернет				Собст. сайты			
				ДБ и ДО		СБ, ГБ				ДБ и ДО		СБ, ГБ		Всего		из них:					
		2010	2011	2010	2011	2010	2011	2010	2011	2010	2011	2010	2011			2010	2011	2010	2011	2010	2011
1	2	3	4	5	6	7	8	9	10	11	12	13	14	15	16	17	18	19	20		
1	Болховский	2	2	1	1	0	0	5	8	1	2	0	0	1	1	0	0	0	0	0	0
2	Верховский	1	1	0	0	0	0	1	1	0	0	0	0	1	1	0	0	0	0	0	0
3	Глазуновский	1	1	0	0	0	0	2	2	0	0	0	0	1	1	0	0	0	0	0	0
4	Дмитровский	1	1	0	0	0	0	1	2	0	0	0	0	0	0	0	0	0	0	0	0
5	Должанский	1	1	0	0	0	0	2	2	0	0	0	0	1	1	0	0	0	0	0	0
6	Залогощенский	1	1	0	0	0	0	1	2	0	0	0	0	1	1	0	0	0	0	0	0
7	Знаменский	1	1	0	0	0	0	2	2	0	0	0	0	1	1	0	0	0	0	0	0
8	Колпнянский	1	1	0	0	0	0	2	2	0	0	0	0	1	1	0	0	0	0	0	0
9	Корсаковский	1	1	0	0	0	0	2	2	0	0	0	0	1	1	0	0	0	0	0	0
10	Краснозоренский	1	2	0	1	0	0	1	2	0	1	0	0	0	1	0	0	0	0	0	0
11	Кромской	5	6	1	1	3	4	8	9	1	1	3	4	1	1	0	0	0	0	0	0
12	Ливенский	4	5	0	0	3	4	5	7	0	0	3	6	1	5	0	0	0	4	0	0
13	Малоархангельский	1	1	0	0	0	0	1	1	0	0	0	0	1	1	0	0	0	0	0	0
14	Мценский	12	13	1(ДО)	1(ДО)	10	12	18	20	2	2	10	12	8	9	0	0	7	8	0	1
15	Новодеревеньковский	2	2	0	0	1	1	3	3	0	0	1	1	1	1	0	0	0	0	0	0
16	Новосильский	2	2	1	1	0	0	3	3	1	1	0	0	1	1	0	0	0	0	0	0
17	Орловский	9	29	1	1	7	27	15	37	1	1	7	28	2	2	0	0	1	1	0	0
18	Покровский	3	3	1	1	1	1	3	3	1	1	1	1	2	2	0	0	1	1	0	0
19	Свердловский	2	2	1	1	0	0	3	3	1	1	0	0	1	1	0	0	0	0	0	0
20	Сосковский	0	1	0	0	0	0	0	3	0	0	0	0	0	1	0	0	0	0	0	0
21	Троснянский	1	1	0	0	0	0	1	2	0	0	0	0	1	1	0	0	0	0	0	0
22	Урицкий	4	3	0	0	3	2	10	9	0	0	3	2	1	1	0	0	0	0	1	1
23	Хотынецкий	1	1	0	0	0	0	2	3	0	0	0	0	1	1	0	0	0	0	0	0
24	Шаблыкинский	1	1	0	0	0	0	1	1	0	0	0	0	1	1	0	0	0	0	0	0
	Итого по районам	58	82	7	8	28	51	92	129	8	10	28	54	30	37	0	0	9	14	1	2

		1	2	3	4	5	6	7	8	9	10	11	12	13	14	15	16	17	18	19	20
25	г. Ливны	2	3	1	2	0	0	3	4	1	2	0	0	1	1	0	0	0	0	0	0
26	г. Мценск	3	4	1	2	1	1	8	8	1	2	1	1	3	4	1	2	1	1	1	1
27	г. Орел	18	17	5	4	12	12	76	87	22	17	28	40	14	14	5	4	8	9	1	2
	Итого по городам	23	24	7	8	13	13	87	99	24	21	29	41	18	19	6	6	9	10	2	3
	Итого по муницип. б-кам	81	106	14	16	41	64	179	228	32	31	57	95	48	56	6	6	18	24	3	5
28	ОПБ им. И. А. Бунина	1	1	*	*	*	*	85	88	*	*	*	*	1	1	*	*	*	*	1	1
29	ОДБ им. М. М. Пришвина	1	1	1	1	*	*	23	24	23	24	*	*	1	1	1	1	*	*	1	1
30	Обл. спецбиблиотека	1	1	*	*	*	*	18	18	*	*	*	*	1	1	*	*	*	*	1	1
	Итого по обл. б-кам	3	3	1	1	*	*	126	130	23	24	*	*	3	3	1	1	*	*	3	3
	Итого по области	84	109	15	17	41	64	305	358	55	55	57	95	51	59	7	7	18	24	6	8

ТЕХНИЧЕСКИЕ СРЕДСТВА БИБЛИОТЕК ОРЛОВСКОЙ ОБЛАСТИ. 2011 год

№	Наименование районов / городов / областных библиотек	Копировально-множительная техника		Транспортные средства				Телефоны	
				Всего		Из них специализированные (библиобусы, библиомобили)			
		К-во б-к	Число ед.	К-во б-к	Число ед.	К-во б-к	Число ед.	К-во б-к	Число номеров
		1	2	3	3	5	6	7	8
1	Болховский	2	5					7	8
2	Верховский	2	3	1	1			2	2
3	Глазуновский	1	1					2	3
4	Дмитровский	1	1					1	2
5	Должанский	1	1					1	1
6	Залогощенский	1	1					1	1
7	Знаменский	1	1					1	1
8	Колпнянский	1	1					1	1
9	Корсаковский	1	2					1	1
10	Краснозоренский	1	1					1	1
11	Кромской	1	3					2	2
12	Ливенский	4	4					1	2
13	Малоархангельский	2	2					2	2
14	Мценский	5	5	1	1			8	10
15	Новодеревеньковский	1	2					3	4
16	Новосильский	1	3					2	2
17	Орловский	28	31	1	1			14	17
18	Покровский	3	3					4	4
19	Свердловский	1	1	1	1			1	1
20	Сосковский	1	2					1	1
21	Троснянский							1	1
22	Урицкий							1	2
23	Хотынецкий	1	1					2	2
24	Шаблыкинский	1	1					1	1
	Итого по районам	61	75	4	4	0	0	61	72
25	г. Ливны	3	5					2	2
26	г. Мценск	5	7					7	7
27	г. Орел	17	27					18	24
	Итого по городам	25	39	0	0	0	0	27	33

		1	2	3	4	5	6	7	8
	Итого по муниц. б-кам	86	114	4	4	0	0	88	105
28	ОПБ им. И. А. Бунина	1	8	1	3			1	8
29	ОДБ им. М.М. Пришвина	1	2	1	1			1	4
30	Обл. спецбиблиотека	1	2	1	1			1	6
	Итого по обл. б-кам	3	12	3	5	0	0	1	18
	Итого по области	89	126	7	9	0	0	91	123

ФИНАНСИРОВАНИЕ БИБЛИОТЕК ОРЛОВСКОЙ ОБЛАСТИ. 2011 г.

№	Наименование районов / городов / областных библиотек	Поступление и использование финансовых средств, (тыс. руб.)										
		Поступило за год – всего Сумма гр. 2, 11	Из общей суммы поступлений									Ассигнования из бюджета в других уровнях
			Бюджетное финансирование									
			Всего Сумма гр.3, 10	В том числе								
				Ассигнования учредителей								
Всего Сумма гр. 4, 9	На содержание по смете	В том числе				Другие поступл.	10					
		На оплату труда	На кап. ремонт и реставрацию	На комплектование фондов	На приобретение оборуд.							
		1	2	3	4	5	6	7	8	9	10	
1	Болховский	5601,0	5357,0	5305,0	5305,0	3471,0		195,0	7,0		52,0	
2	Верховский	4152,0	4152,0	4068,0	4068,0	2796,0		79,0			84,0	
3	Глазуновский:											
	Общедоступные б-ки	1533,0	1533,0	1496,0	1496,0	798,0		46,0	2,0		37,0	
	Б-ки в составе УКДТ	1328,0	1328,0	1328,0	1328,0	973,0		38,0				
	Всего	2861,0	2861,0	2824,0	2824,0	1771,0		84,0	2,0		37,0	
4	Дмитровский	4366,0	4366,0	4329,0	3199,0	2203,0		82,0	50,0	1130,0	37,0	
5	Должанский	3847,0	3847,0	3813,0	3793,0	2473,0		133,0		20,0	34,0	
6	Залегощенский:											
	Общедоступные б-ки	3746,0	3746,0	3702,0	3702,0	1921,0		95,0	35,0		44,0 ⁶	
	Б-ки в составе УКДТ	617,0	616,0	616,0	616,0	268,0		22,0				
	Всего	4363,0	4362,0	4318,0	4318,0	2189,0		117,0	35,0		44,0	
7	Знаменский:											
	Общедоступные б-ки	759,0	759,0	663,0	639,0	442,0		18,0	0,0	24,0	96,0	
	Б-ки в составе УКДТ	736,0	736,0	736,0	736,0	511,0		18,0				
	Всего	1495,0	1495,0	1399,0	1375,0	953,0		36,0	0,0	24,0	96,0	
8	Колпнянский	3862,0	3862,0	3816,0	3816,0	2639,0		119,0			46,0	
9	Корсаковский	2684,0	2673,0	2659,0	2659,0	1758,0		109,0			14,0	
10	Краснозоренский	1873,0	1873,0	1822,0	1812,0	1247,0		33,0		10,0	51,0	
11	Кромской	4016,0	4011,0	3949,0	3949,0	2427,0		63,0			62,0	

⁶ 5,0 руб. направлены на финансирование ДБ

		1	2	3	4	5	6	7	8	9	10
12	Ливенский:										
	Общедоступные б-ки	3049,0	3049,0	2960,0	2936,0	1732,0	135,0	72,0	35,0	24,0	89,0
	Б-ки в составе УКДТ	4419,0	4377,0	3867,0	3714,0	2294,0		262,0		153,0	510,0
	Всего	7468,0	7 426,0	6827,0	6650,0	4026,0	135,0	334,0	35,0	177,0	599,0
13	Малоархангельский:										
	Общедоступные б-ки	1312,0	1311,0	1278,0	1278,0	900,0		35,0			33,0
	Б-ки в составе УКДТ	781,0	781,0	781,0	781,0	467,0		77,0			
	Всего	2093,0	2092,0	2059,0	2059,0	1367,0		112,0			33,0
14	Мценский:										
	Общедоступные б-ки	4088,0	4062,0	4012,0	4012,0	1918,0	100,0	386,0			50,0
	Б-ки в составе УКДТ	3184,0	3184,0	3184,0	3172,0	2076,0	52,0	248,0	74,0	12,0	
	Всего	7272,0	7246,0	7196,0	7184,0	3994,0	152,0	634	74,0	12,0	50,0
15	Новодеревеньковский	3384,0	3382,0	3348,0	3348,0	2444,0		39,0	4,0		34,0
16	Новосильский	2520,0	2520,0	2494,0	2494,0	1657,0	57,0	0,0			26,0
17	Орловский	11139,0	10755,0	10577,0	9754,0	4678,0		804,0	159,0	823,0	178,0
18	Покровский	3647,0	3626,0	3582,0	3582,0	2360,0		103,0			44,0
19	Свердловский	4987,0	4982,0	4935,0	4935,0	3298,0		83,0			47,0
20	Сосковский	2195,0	2195,0	2115,0	2115,0	1367,0		49,0	20,0		80,0
21	Троснянский	2474,0	2474,0	2413,0	2413,0	1731,0		49,0	9,0		61,0
22	Урицкий	3861,0	3843,0	3720,0	3705,0	2251,0		100,0	21,0	15,0	123,0
23	Хотынецкий	2495,0	2492,0	2399,0	2373,0	1521,0		127,0	16,0	26,0	93,0
24	Шаблыкинский	1903,0	1903,0	1882,0	1882,0	1398,0		28,0			21,0
	Итого по районам:										
	Общедоступные б-ки	83493,0	82773,0	81337,0	79265,0	49430,0	292,0	2847,0	358,0	2072,0	1436,0
	Б-ки в составе УКДТ	11065,0	11022,0	10512,0	10347,0	6589,0	52,0	665,0	74,0	165,0	510,0
	Всего	94558,0	93795,0	91849,0	89612,0	56019,0	344,0	3512,0	432,0	2237,0	1946,0
25	г. Ливны	2439,0	2439,0	2302,0	2302,0	1316,0	136,0	112,0			137,0
26	г. Мценск	3255,0	3238,0	3117,0	3117,0	1571,0		140,0	0,0		121,0
27	г. Орел (ЦБС) ⁷	22824,0	22569,0	21717,0	21047,0	10480,0		1600,0	628,0	670,0	852,0
	Итого по городам	28518,0	28246,0	27136,0	26466,0	13367,0	136,0	1852,0	628,0	670,0	1110,0

⁷ Сведения о финансах библиотечной ГЦК не предоставлены. Здесь и далее, включая аналитические таблицы, - без библиотеки ГЦК.

		1	2	3	4	5	6	7	8	9	10
	Итого по муницип. б-кам:										
	Общедоступные б-ки	112011,0	111019,0	108473,0	105731,0	62797,0	428,0	4699,0	986,0	2742,0	2546,0
	Б-ки в составе УКДТ	11065,0	11022,0	10512,0	10347,0	6589,0	52,0	665,0	74,0	165,0	510,0
	Всего	123076,0	122041,0	118985,0	116078,0	69386,0	480,0	5364,0	1060,0	2907,0	3056,0
28	ОПБ им. И. А. Бунина	19541,0	19060,0	19060,0	19060,0	10358,0	1000,0	1586,0	268,0		
29	ОДБ им. М.М.Пришвина	6072,0	6072,0	6072,0	6072,0	3287,0		396,0	242,0		
30	Обл. спецбиблиотека	4653,0	4572,0	4572,0	4572,0	2021,0		300,0	472,0		
	Итого по обл. б-кам	30266,0	29704,0	29704,0	29704,0	15666,0	1000,0	2282,0	982,0		
	Итого по области:										
	Общедоступные б-ки	142277,0	140723,0	138177,0	135435,0	78463,0	1428,0	6981,0	1968,0	2742,0	2546,0
	Б-ки в составе УКДТ	11065,0	11022,0	10512,0	10347,0	6589,0	52,0	665,0	74,0	165,0	510,0
	Всего	153342,0	151745,0	148689,0	145782,0	85052,0	1480,0	7646,0	2042,0	2907,0	3056,0

ТАБЛИЦА 15. Продолжение 1

№	Наименование районов / городов / областных библиотек	Поступление и использование финансовых средств, (тыс. руб.)				
		Из общей суммы поступлений				
		От предпринимательской и иной, приносящей доход деятельности	Из них			От сдачи имущества в аренду
			От основных видов уставной деятельности	От предпринимательской деятельности	От благотворительности и целевые	
	11	12	13	14	15	
1	Болховский	244,0	119,0		125,0	
2	Верховский					
3	Глазуновский:					
	Общедоступные б-ки					
	Б-ки в составе УКДТ					
	Всего					
4	Дмитровский					
5	Должанский					
6	Залегощенский:					
	Общедоступные б-ки					
	Б-ки в составе УКДТ	1,0	1,0			
	Всего	1,0	1,0			
7	Знаменский:					
	Общедоступные б-ки					
	Б-ки в составе УКДТ					
	Всего					
8	Колпнянский					
9	Корсаковский	11,0			11,0	
10	Краснозоренский					
11	Кромской					
12	Ливенский:					
	Общедоступные б-ки	5,0	5,0			
	Б-ки в составе УКДТ	42,0			42,0	
	Всего	47,0	5,0		42,0	
13	Малоархангельский:					
	Общедоступные б-ки	1,0	1,0			
	Б-ки в составе УКДТ					
	Всего	1,0	1,0			

		1	2	3	4	5
14	Мценский:					
	Общедоступные б-ки	26,0	16,0		10,0	
	Б-ки в составе УКДТ					
	Всего	26,0	16,0		10,0	
15	Новодеревеньковский	2,0			2,0	
16	Новосильский					
17	Орловский	384,0	4,0		380,0	
18	Покровский	21,0	21,0			
19	Свердловский	5,0	5,0			
20	Сосковский					
21	Троснянский					
22	Урицкий	18,0	3,0		15,0	
23	Хотынецкий	3,0	3,0			
24	Шаблыкинский					
	Итого по районам:					
	Общедоступные б-ки	720,0	177,0		543,0	
	Б-ки в составе УКДТ	43,0	1,0		42,0	
	Всего	763,0	178,0		585,0	
25	г. Ливны					
26	г. Мценск	17,0	9,0		8,0	
27	г. Орел (ЦБС)	255,0	245,0		10,0	
	Итого по городам	272,0	254,0		18,0	
	Итого по мунци. б-кам:					
	Общедоступные б-ки	992,0	431,0		561,0	
	Б-ки в составе УКДТ	43,0	1,0		42,0	
	Всего	1035,0	432,0		603,0	
28	ОПБ им. И. А. Бунина	481,0	481,0			
29	ОДБ им. М. М. Пришвина					
30	Обл. спецбиблиотека					81,0
	Итого по обл. б-кам	481,0	481,0			81,0
	Итого по области:					
	Общедоступные б-ки	1473,0	912,0		561,0	81,0
	Б-ки в составе УКДТ	43,0	1,0		42,0	
	Всего	1516,0	913,0		603,0	81,0

ТАБЛИЦА 15 . Продолжение 2

№	Наименование районов / городов / областных библиотек	Поступление и использование финансовых средств, (тыс. руб.)										
		Израсходовано всего	Расходы на оплату труда				Из них		На приобретение оборудования		На комплектование фонда	
			Всего	Из них за счет собств. средств	На оплату труда основному персоналу (из гр. 2)	Из них за счет собств. средств (из гр. 4)	Всего	Из них за счет собств. средств	Всего	Из них за счет собств. средств	Всего	Из них за счет собств. средств
1	2	3	4	5	6	7	8	9	10	11		
1	Болховский	5601,0	3486,0	15,0	2673,0			138,0	131,0	277,0	30,0	
2	Верховский	4152,0	2796,0		2126,0					163,0		
3	Глазуновский:											
	Общедоступные б-ки	1533,0	798,0		317,0			2,0		83,0		
	Б-ки в составе УКДТ	1328,0	973,0		973,0					38,0		
	Всего	2861,0	1771,0		1290,0			2,0		121,0		
4	Дмитровский	4366,0	2203,0		2017,0			50,0		119,0		
5	Должанский	3847,0	2473,0		2311,0					187,0		
6	Залогошенский:											
	Общедоступные б-ки	3746,0	1921,0		1569,0			35,0		139,0		
	Б-ки в составе УКДТ	617,0	268,0		239,0					22,0		
	Всего	4363,0	2189,0		1808,0			35,0		161,0		
7	Знаменский:											
	Общедоступные б-ки	759,0	442,0		370,0			100,0		38,0		
	Б-ки в составе УКДТ	736,0	511,0		511,0					18,0		
	Всего	1495,0	953,0		881,0			100,0		56,0		
8	Колпнянский	3862,0	2639,0		2250,0					165,0		
9	Корсаковский	2684,0	1758,0		1633,0					133,0	10,0	
10	Краснозоренский	1873,0	1247,0		1191,0			40,0		54,0		
11	Кромской	4016,0	2427,0		1954,0					125,0		
12	Ливенский:											
	Общедоступные б-ки	3049,0	1732,0		1349,0		135,0	35,0		185,0 ⁸		
	Б-ки в составе УКДТ	4419,0	2294,0		2294,0			504,0	9,0	262,0		
	Всего	7468,0	4026,0		3643,0		135,0	539,0	9,0	447,0		

⁸ В том числе федеральные средства для сельских библиотек - 58,0 тыс. руб.

13	Малоархангельский:	1	2	3	4	5	6	7	8	9	10	11
	Общедоступные б-ки	1312,0	900,0		782,0						68,0	
	Б-ки в составе УКДТ	781,0	467,0		467,0 ¹						77,0	
	Всего	2093,0	1367,0		1249,0						145,0	
14	Мценский:											
	Общедоступные б-ки	4088,0	1918,0		1750,0		100,0		8,0	8,0	436,0	
	Б-ки в составе УКДТ	3184,0	2076,0		1864,0		52,0		74,0		248,0	
	Всего	7272,0	3994,0		3614,0		152,0		82,0	8,0	684,0	
15	Новодеревеньковский	3384,0	2444,0		2065,0				4,0		73,0	
16	Новосильский	2520,0	1657,0		1497,0		57,0				26,0	
17	Орловский	11139,0	4750,0		3524,0				831,0	285,0	1077,0	95,0
18	Покровский	3647,0	2360,0		2145,0						147,0	0,0
19	Свердловский	4987,0	3298,0		2377,0						132,0	2,0
20	Сосковский	2195,0	1367,0		1241,0				80,0		69,0	
21	Троснянский	2474,0	1731,0		1568,0				39,0		80,0	
22	Урицкий	3861,0	2251,0		1905,0				113,0	7,0	161,0	8,0
23	Хотынецкий	2495,0	1521,0		1253,0				97,0	0,0	165,0	1,0
24	Шаблыкинский	1903,0	1398,0		1248,0						49,0	
	Итого по районам:											
	Общедоступные б-ки	83493,0	49517,0	15,0	41115,0		292,0		1572,0	431,0	4151,0	146,0
	Б-ки в составе УКДТ	11065,0	6589,0		6348,0		52,0		578,0	9,0	665,0	
	Всего	94558,0	56106,0	15,0	47463,0		344,0		2150,0	440,0	4816,0	146,0
25	г. Ливны	2439,0	1316,0		921,0		136,0				249,0	
26	г. Мценск	3255,0	1571,0		994,0				14,0	14,0	264,0	3,0
27	г. Орел (ЦБС)	22824,0	10480,0		9636,0				886,0	9,0	2452,0	
	Итого по городам	28518,0	13367,0		11551,0		136,0		900,0	23,0	2965,0	3,0
	Итого по муницип. б-кам:											
	Общедоступные б-ки	112011,0	62884,0	15,0	52666,0		428,0		2472,0	454,0	7116,0	149,0
	Б-ки в составе УКДТ	11065,0	6589,0		6348,0		52,0		578,0	9,0	665,0	
	Всего	123076,0	69473,0	15,0	59014,0		480,0		3050,0	463,0	7781,0	149,0
28	ОПБ им. И. А. Бунина	19541,0	10526,0	168,0	8177,0	158,0	1000,0		297,0	29,0	1592,0	6,0
29	ОДБ им. М.М.Пришвина	6072,0	3287,0	0	2557,0				242,0		396,0	
30	Обл. спецбиблиотека	4653,0	2054,0	33,0	1624,0	30,0			448,0	21,0	300,0	
	Итого по обл. б-кам	30266,0	15867,0	201,0	12358,0	188,0	1000,0		987,0	50,0	2288,0	6,0
	Итого по области:											
	Общедоступные б-ки	142277,0	78751,0	216,0	65024,0	188,0	1428,0		3459,0	504,0	9404,0	155,0
	Б-ки в составе УКДТ	11065,0	6589,0		6348,0		52,0		578,0	9,0	665,0	
	Всего	153342,0	85340,0	216,0	71372,0	188,0	1480,0		4037,0	513,0	10069,0	155,0

БЮДЖЕТНОЕ ФИНАНСИРОВАНИЕ МУНИЦИПАЛЬНЫХ БИБЛИОТЕК ОРЛОВСКОЙ ОБЛАСТИ.

Относительные показатели. 2011 год в сравнении с 2010 годом

№	Наименование районов / городов	В расчете на 1 библиотеку (тыс. руб.)				В расчете на 1 пользователя (руб.)				В расчете на 1 жителя (руб.)			
		2010		2011		2010		2011		2010		2011	
		Всего	От учредит.	Всего	От учредит.	Всего	От учредит.	Всего	От учредит.	Всего	От учредит.	Всего	От учредит.
	1	2	3	4	5	6	7	8	9	10	11	12	
1	Болховский	231	229	255	253	419	414	470	465	269	266	301	298
2	Верховский	196	194	198	194	404	399	407	399	240	237	248	243
3	Глазуновский:												
	Общедоступные б-ки	1376	1339	1533	1496	444	432	529	516	243	227	269	233
	Б-ки в составе УКДТ	89	89	95	95	238	238	277	277	170	170	187	187
	Всего	174	172	191	188	315	311	372	367	198	195	224	221
4	Дмитровский	154	152	230	228	255	252	450	446	240	237	370	367
5	Должанский	158	156	175	173	395	391	442	438	292	289	332	329
6	Залоговский:												
	Общедоступные б-ки	186	184	234	231	364	358	457	451	195	192	250	247
	Б-ки в составе УКДТ	365	365	616	616	215	215	362	362	*	*	*	*
	Всего	197	194	257	254	338	334	441	436	219	216	291	288
7	Знаменский:												
	Общедоступ. б-ки	742	726	759	663	618	605	633	528	371	363	446	390
	Б-ки в составе УКДТ	104	104	74	74	398	398	307	307	345	345	230	230
	Всего	162	160	136	127	468	464	415	387	356	352	305	286
8	Колпнянский	152	150	184	182	317	312	411	406	208	205	261	258
9	Корсаковский	189	188	243	242	614	611	743	739	474	471	569	566
10	Краснозоренский	117	115	134	130	308	304	375	364	251	248	297	289
11	Кромской	187	184	201	197	304	300	326	321	184	181	188	185
12	Ливенский:												
	Общедоступ. б-ки	2518	2423	1525	1480	450	434	586	569	*	*	*	*
	Б-ки в составе УКДТ	91	31	112	99	263	263	296	261	109	109	136	120
	Всего	152	150	181	167	292	288	371	341	186	183	231	212

		1	2	3	4	5	6	7	8	9	10	11	12
13	Малоархангельский:												
	Общедоступ. б-ки	643	627	656	639	429	418	468	456	357	348	364	355
	Б-ки в составе УКДТ	38	38	52	52	118	118	166	166	73	73	103	103
	Всего	110	108	123	121	236	232	279	275	162	159	187	184
14	Мценский:												
	Общедоступ. б-ки	2947	2873	4062	4012	483	471	677	669	*	*	*	*
	Б-ки в составе УКДТ	128	128	118	118	352	352	325	325	180	180	167	167
	Всего	229	226	259	255	402	398	459	455	333	329	379	377
15	Новодеревеньковский	131	130	169	167	279	276	376	372	245	242	335	331
16	Новосильский	206	204	194	192	462	457	467	462	315	312	300	297
17	Орловский	265	260	307	302	504	495	585	575	137	135	157	154
18	Покровский	134	132	134	133	283	279	290	287	246	243	254	250
19	Свердловский	204	202	237	235	428	423	508	504	263	260	306	303
20	Сосковский	137	136	169	163	457	452	627	604	297	294	378	365
21	Троснянский	139	137	146	142	268	264	295	287	229	226	247	241
22	Урицкий	210	207	256	248	281	277	343	332	167	166	206	199
23	Хотынецкий	162	160	166	160	380	375	389	375	241	237	252	242
24	Шаблыкинский	116	114	127	125	347	342	388	384	217	214	247	244
	Сред. по районам:												
	Общедоступ. б-ки	198	195	228	224	374	368	445	437	237	233	275	270
	Б-ки в составе УКДТ	97	97	104	99	260	260	289	275	146/135	146/135	159/146	152/139
	Всего	175	173	200	196	355	350	418	409	220	217	253	248
25	г. Ливны	592	558	610	576	415	391	428	404	47	44	49	46
26	г. Мценск	427	410	463	445	336	322	469	452	70	67	77	74
27	г. Орел (ЦБС)	1001	956	1254	1207	243	232	288	277	60	57	71	68
	Сред. по городам	813	776	974	936	262	250	310	298	59	57	69	66
	Сред. по области:												
	Общедоступ. б-ки	245	240	283	277	338	330	401	391	135	132	156	152
	Б-ки в составе УКДТ	97	97	104	99	260	260	289	275	146/135	146/135	159/146	152/139
	Всего	214	209	246	239	328	322	387	377	136	133	156	152

ФИНАНСИРОВАНИЕ КОМПЛЕКТОВАНИЯ БИБЛИОТЕК ОРЛОВСКОЙ ОБЛАСТИ. 2011 год

№	Наименование районов / городов / областных библиотек	Кол-во библиотек		Все источники (тыс. руб.)		Из бюджетов всех уровней (тыс. руб.)		От учредителей (тыс. руб.)		От учредителей (из гр. 7 и 8)					
		Всего	Село	Всего	Село	Всего	Село	Всего	Село	В расчете на 1 библиотеку (тыс. руб.)	В расчете на 1 пользователя (руб.)	В расчете на 1 жителя (руб.)	Всего	Село	
		1	2	3	4	5	6	7	8	9	10	11	12	13	14
1	Болховский	21	19	277,0	94,0	277,0	94,0	195,0	75,0	9,3	3,9	17,1	12,5	11,0	11,7
2	Верховский	21	19	163,0	96,0	163,0	56,0	79,0	56,0	3,8	2,9	7,7	9,5	4,7	5,8
3	Глазуновский:														
	Общедоступные б-ки	1	0	83,0	*	83,0	*	46,0	*	46,0	*	15,9	*	8,1	*
	Б-ки в составе УКДТ	14	14	38,0	38,0	38,0	38,0	38,0	38,0	2,7	2,7	7,9	7,9	5,5	5,5
	Всего	15	14	121,0	38,0	121,0	38,0	84,0	38,0	5,6	2,7	10,9	7,9	6,6	5,5
4	Дмитровский	19	18	119,0	40,0	119,0	40,0	82,0	28,0	4,3	1,6	8,5	5,2	6,9	4,4
5	Должанский	22	20	187,0	116,0	187,0	116,0	153,0	105,0	7,0	5,3	17,6	17,9	13,2	14,4
6	Залогощенский:														
	Общедоступные б-ки	16	15	139,0 ⁹	37,0	139,0	37,0	95,0	24,0	5,9	1,6	11,6	4,0	18,3	2,4
	Б-ки в составе УКДТ	1	0	22,0	*	22,0	*	22,0	*	22,0	*	12,9	*	4,2	*
	Всего	17	15	161,0	37,0	161,0	37,0	117,0	24,0	6,9	1,6	11,8	4,0	7,1	2,4
7	Знаменский:														
	Общедоступные б-ки	1	0	38,0	*	38,0	*	22,0	*	22,0	*	18,3	*	12,9	*
	Б-ки в составе УКДТ	10	10	18,0	18,0	18,0	18,0	18,0	18,0	1,8	1,8	7,5	7,5	5,6	5,6
	Всего	11	10	56,0	18,0	56,0	18,0	40,0	18,0	3,6	1,8	11,1	7,5	8,2	5,6
8	Колпнянский	21	19	165,0	90,0	165,0	90,0	119,0	65,0	5,7	3,4	12,7	10,5	8,0	7,7
9	Корсаковский	11	9	133,0	67,0	123,0	67,0	109,0	60,0	9,9	7,7	30,3	21,2	23,2	18,8
10	Краснозоренский	14	12	54,0	21,0	54,0	21,0	33,0	15,0	2,4	1,3	6,6	4,2	5,2	3,2
11	Кромской	20	18	125,0	57,0	125,0	57,0	63,0	28,0	3,2	1,6	5,1	3,6	3,0	1,9
12	Ливенский:														
	Общедоступные б-ки	2 ¹⁰	0	185,0	*	96,0	*	96,0	*	48,0 ¹¹	*	18,5	*	*	*
	Б-ки в составе УКДТ	39	39	262,0	262,0	262,0	262,0	262,0	262,0	6,7	6,7	17,7	17,7	8,1	8,1
	Всего	41	39	447,0	262,0	358,0	262,0	358,0	262,0	8,7	6,7	17,9	17,7	11,1	8,1

⁹ Включают 5,0 тыс. руб. из федерального бюджета на книги для ДБ.¹⁰ Без детского отдела ЦБ.¹¹ 32,0 тыс. руб. с учетом ДО.

		1	2	3	4	5	6	7	8	9	10	11	12	13	14
	Малоархангельский:														
	Общедоступные б-ки	2	0	68,0	*	68,0	*	35,0	*	17,5	*	12,5	*	9,7	*
	Б-ки в составе УКДТ	15	15	77,0	77,0	77,0	77,0	77,0	77,0	3,7	3,7	16,4	16,4	10,1	10,1
	Всего	17	15	145,0	77,0	145,0	77,0	112,0	77,0	6,6	3,7	14,9	16,4	10,0	10,1
14	Мценский:														
	Общедоступные б-ки	1	0	436,0	*	436,0	*	386,0	*	386,0 ¹²	*	64,3	*	*	*
	Б-ки в составе УКДТ	27	27	248,0	248,0	248,0	248,0	248,0	248,0	9,2	9,2	25,3	25,3	13,0	13,0
	Всего	28	27	684,0	248,0	684,0	248,0	634,0	248,0	22,6	9,2	40,1	25,3	33,2	13,0
15	Новодеревеньковский	20	18	73,0	10,0	73,0	10,0	39,0	2,0	2,0	0,2	4,3	0,4	3,7	0,3
16	Новосильский	13	11	26,0	5,0	26,0	5,0	0	0	0	0	0	0	0	0
17	Орловский	35	33	1077,0	902,0	982,0	935,0	804,0	674,0	23,0	20,4	43,7	44,6	11,7	11,9
18	Покровский	27	25	147,0	23,0	147,0	23,0	103,0	23,0	3,8	0,9	8,2	2,7	9,1	2,3
19	Свердловский	21	19	132,0	72,0	132,0	72,0	83,0	48,0	4,0	2,5	8,5	9,8	5,1	4,6
20	Сосковский	13	12	69,0	40,0	69,0	40,0	49,0	20,0	3,8	1,7	14,0	7,7	8,4	5,0
21	Троснянский	17	15	80,0	8,0	80,0	8,0	49,0	4,0	2,9	0,3	5,8	0,7	4,9	0,5
22	Урицкий	15	14	161,0	72,0	153,0	64,0	100,0	41,0	6,7	2,9	8,9	6,8	5,3	4,6
23	Хотынецкий	15	13	165,0	97,0	164,0	97,0	132,0	88,0	8,8	6,8	20,6	22,6	13,3	14,4
24	Шаблыкинский	15	13	49,0	12,0	49,0	12,0	28,0	11,0	1,9	0,8	5,7	3,4	3,6	2,5
	Итого по районам														
	Общедоступные б-ки	363	322	4151,0	1859,0	3948,0	1844,0	2900,0	1367,0	8,0	4,2	15,6	12,9	9,6	7,2
	Б-ки в составе УКДТ	106	105	665,0	643,0	665,0	643,0	665,0	643,0	6,3	6,1	17,4	17,6	9,6/8,8	9,3
	Всего	469	427	4816,0	2502,0	4613,0	2487,0	3565,0	2010,0	7,6	4,7	15,9	14,1	9,6	7,8
25	г. Ливны	4	*	249,0	*	249,0	*	112,0	*	28,0	*	19,6	*	2,2	*
26	г. Мценск	7	*	264,0	*	261,0	*	140,0	*	20,0	*	20,3	*	3,3	*
27	г. Орел (ЦБС)	18	*	2452,0	*	2452,0	*	1600,0	*	88,9	*	20,4	*	5,0	*
	Итого по городам	29	*	2965,0	*	2962,0	*	1852,0	*	63,9	*	20,4	*	4,5	*
	Итого по муницип. б-кам:														
	Общедоступные б-ки	392	322	7116,0	1859,0	6910,0	1844,0	4752,0	1367,0	12,1	4,2	17,1	12,9	6,6	7,2
	Б-ки в составе УКДТ	106	105	665,0	643,0	665,0	643,0	665,0	643,0	6,3	6,1	17,4	17,6	9,6 / 8,8	9,3
	Всего	498	427	7781,0	2502,0	7575,0	2487,0	5417,0	2010,0	10,9	4,7	17,2	14,1	6,9	7,8

¹² С ДО ЦБ – 193,0 тыс. руб.

		1	2	3	4	5	6	7	8	9	10	11	12	13	14
28	ОПБ им. И. А. Бунина	1	*	1592,0	*	1586,0	*	1586,0	*	1586,0	*	64,0	*	*	*
29	ОДБ им.М.М.Пришвина	1	*	396,0	*	396,0	*	396,0	*	396,0	*	33,8	*	*	*
30	Обл. спецбиблиотека	1	*	300,0	*	300,0	*	300,0	*	300,0	*	88,2	*	*	*
	Итого по обл. б-кам	3	*	2288,0	*	2282,0	*	2282,0	*	2282,0	*	57,2	*	*	*
	Итого по области:														
	Общедоступные б-ки	395	322	9404,0	1859,0	9192,0	1844,0	7034,0	1367,0	17,8	4,2	22,1	12,9	9,9	7,2
	Б-ки в составе УКДТ	106	105	665,0	643,0	665,0	643,0	665,0	643,0	6,3	6,1	17,4	17,6	9,6 / 8,8	9,3
	Всего	501	427	10069,0	2502,0	9857,0	2487,0	7699,0	2010,0	15,4	4,7	21,6	14,1	9,9	7,8

ФИНАНСИРОВАНИЕ КОМПЛЕКТОВАНИЯ БИБЛИОТЕК ОРЛОВСКОЙ ОБЛАСТИ.

2011 год в сравнении с 2010 годом

№	Наименование районов / городов / областных библиотек	Выделено (тыс. руб.)						Выделено всего (из гр. 1 и 2)					
		Всего		Из бюджетов всех уровней		От учредителей		В расчете на 1 библиотеку (тыс. руб.)		В расчете на 1 пользователя (руб.)		В расчете на 1 жителя (руб.)	
		2010	2011	2010	2011	2010	2011	2010	2011	2010	2011	2010	2011
	1	2	3	4	5	6	7	8	9	10	11	12	
1	Болховский	301,0	277,0	301,0	277,0	249,0	195,0	14,3	13,3	25,9	24,3	16,6	15,6
2	Верховский	139,0	163,0	139,0	163,0	85,0	79,0	6,6	7,8	13,6	16,0	8,1	9,8
3	Глазуновский:												
	Общедоступные б-ки	77,0	83,0	77,0	83,0	40,0	46,0	77,0	83,0	24,8	28,6	13,1	14,6
	Б-ки в составе УКДТ	64,0	38,0	64,0	38,0	64,0	38,0	4,6	2,7	12,3	7,9	8,8	5,4
	Всего	141,0	121,0	141,0	121,0	104,0	84,0	9,4	8,1	17,0	15,7	10,7	9,5
4	Дмитровский	124,0	119,0	124,0	119,0	87,0	82,0	6,5	6,3	10,8	12,3	10,2	10,1
5	Должанский	185,0	187,0	185,0	187,0	151,0	153,0	8,4	8,5	21,0	21,5	15,5	16,1
6	Залегощенский:												
	Общедоступные б-ки	144,0 ¹³	139,0 ¹⁴	144,0	139,0	100,0	95,0	9,0	8,7	17,6	17,0	9,4	9,3
	Б-ки в составе УКДТ	20,0	22,0	20,0	22,0	20,0	22,0	20,0	22,0	11,8	12,9	*	*
	Всего	164,0	161,0	164,0	161,0	120,0	117,0	9,6	9,5	16,6	16,3	10,7	10,7
7	Знаменский:												
	Общедоступные б-ки	63,0	38,0	63,0	38,0	47,0	22,0	63,0	38,0	52,5	31,7	31,5	22,4
	Б-ки в составе УКДТ	81,0	18,0	81,0	18,0	81,0	18,0	8,1	1,8	31,3	7,5	27,0	5,6
	Всего	144,0	56,0	144,0	56,0	128,0	40,0	13,1	5,1	37,9	15,6	28,8	7,1
8	Колпнянский	149,0	165,0	149,0	165,0	103,0	119,0	7,1	7,9	14,8	17,6	9,7	11,1
9	Корсаковский	143,0	133,0	142,0	123,0	128,0	109,0	11,9	12,1	38,6	36,9	29,8	28,3
10	Краснозоренский	44,0	54,0	44,0	54,0	23,0	33,0	3,1	3,9	8,3	10,8	6,8	8,6
11	Кромской	205,0	125,0	205,0	125,0	143,0	63,0	9,8	6,3	15,9	10,2	9,6	5,9
12	Ливенский:												
	Общедоступные б-ки	149,0 ¹⁵	185,0	149,0	96,0	60,0	96,0	149,0	92,5	26,6	35,6	*	*
	Б-ки в составе УКДТ	286,0	262,0	286,0	262,0	286,0	262,0	7,3	6,7	18,8	17,7	8,7	8,1
	Всего	435,0	447,0	435,0	358,0	346,0	358,0	10,9	10,9	20,9	22,35	13,3	13,9

¹³ Из них 4,0 тыс. руб. из федерального бюджета на комплектование ДБ. Проведены через ЦРБ.¹⁴ Из них 5,0 тыс. руб. из федерального бюджета на книги для ДБ.¹⁵ Из них 54,0 тыс. руб. из федерального бюджета на комплектование СБ в составе УКДТ. Проведены через ЦРБ.

		1	2	3	4	5	6	7	8	9	10	11	12
13	Малоархангельский:												
	Общедоступные б-ки	90,0	68,0	90,0	68,0	57,0	35,0	45,0	34,0	30,0	24,3	25,0	18,9
	Б-ки в составе УКДТ	7,0	77,0	7,0	77,0	7,0	77,0	0,5	5,1	1,4	16,4	0,9	10,1
	Всего	97,0	145,0	97,0	145,0	64,0	112,0	5,7	8,5	12,3	19,3	8,43	12,9
14	Мценский:												
	Общедоступные б-ки	412,0 ¹⁶	436,0	412,0	436,0	362,0	386,0	412,0	436,0	67,5	72,7	*	*
	Б-ки в составе УКДТ	266,0	248,0	266,0	248,0	266,0	248,0	9,9	9,2	27,1	25,3	13,9	13,0
	Всего	678,0	684,0	678,0	684,0	628,0	634,0	24,2	24,4	42,6	43,3	35,3	35,8
15	Новодеревеньковский:	79,0	73,0	78,0	73,0	44,0	39,0	4,0	3,7	8,4	9,1	7,4	7,0
16	Новосильский	26,0	26,0	26,0	26,0	0,0	0	2,0	2,0	4,5	4,8	3,1	3,1
17	Орловский	876,0	1077,0	803,0	982,0	625,0	804,0	25,0	30,8	47,6	58,3	13,0	15,7
18	Покровский	135,0	147,0	133,0	147,0	88,0	103,0	5,0	5,4	10,5	11,8	9,2	10,3
19	Свердловский	169,0	132,0	165,0	132,0	118,0	83,0	8,0	6,3	16,9	13,5	10,4	8,1
20	Сосковский	59,0	69,0	59,0	69,0	39,0	49,0	4,5	5,3	15,1	19,7	9,8	11,9
21	Троснянский	86,0	80,0	86,0	80,0	55,0	49,0	5,1	4,7	9,6	9,5	8,3	8,0
22	Урицкий	145,0	161,0	145,0	153,0	92,0	100,0	9,7	10,7	12,9	14,4	7,8	8,6
23	Хотьнецкий	194,0	165,0	190,0	164,0	158,0	132,0	12,9	11,0	30,3	25,8	19,2	16,7
24	Шаблыкинский	80,0	49,0	80,0	49,0	59,0	28,0	5,3	3,3	16,0	10,0	10,0	6,4
	Итого по районам:												
	Общедоступные б-ки	4074,0	4151,0	3989,0	3948,0	2913,0	2900,0	11,2	11,4	21,1	22,3	13,4	13,8
	Б-ки в составе УКДТ	724,0	665,0	724,0	665,0	724,0	665,0	6,8	6,3	18,4	17,4	10,3 / 9,6	9,7/9,4
	Всего	4798,0	4806,0	4713,0	4613,0	3637,0	3565,0	10,2	10,2	20,6	21,4	12,8	13,0
25	г. Ливны	303,0	249,0	303,0	249,0	166,0	112,0	75,8	62,3	53,2	43,7	6,0	5,0
26	г. Мценск	263,0	264,0	263,0	261,0	142,0	140,0	37,6	37,7	29,6	38,3	6,1	6,3
27	г. Орел (ЦБС) ¹⁷	1650,0	2452,0	1650,0	2452,0	798,0	1600,0	86,8	136,2	17,8	31,3	5,2	7,7
	Итого по городам	2216,0	2965,0	2216,0	2962,0	1106,0	1852,0	73,9	102,2	23,9	32,6	5,4	7,2
	Итого по мун. б-кам:												
	Общедоступные б-ки	6290,0	7116,0	6205,0	6910,0	4019,0	4752,0	16,0	18,2	22,0	25,7	8,8	10,0
	Б-ки в составе УКДТ	724,0	665,0	724,0	665,0	724,0	665,0	6,8	6,3	28,4	17,4	10,3 / 9,6	9,7/9,4
	Всего	7014,0	7781,0	6929,0	7575,0	4743,0	5417,0	14,0	15,7	21,6	24,7	8,9	10,0

¹⁶ Из них: 31,0 тыс. руб. из федерального бюджета для СБ в составе УКДТ. Проведены через бухгалтерию МРБ

¹⁷ Сведения по финансированию здесь и далее без учета библиотеки Центра культуры.

		1	2	3	4	5	6	7	8	9	10	11	12
28	ОПБ им. И. А. Бунина	1652,0	1592,0	1652,0	1586,0	1652,0	1586,0	1652,0	1592,0	64,3	64,2	*	*
29	ОДБ им.М.М.Пришвина	285,0	396,0	285,0	396,0	285,0	396,0	285,0	396,0	23,9	33,8	*	*
30	Обл. спецбиблиотека	235,0	300,0	235,0	300,0	235,0	300,0	235,0	300,0	69,1	88,2	*	*
	Итого по обл. б-кам	2172,0	2288,0	2172,0	2282,0	2172,0	2282,0	724,0	762,7	53,0	57,3	*	*
	Итого по области:												
	Общедоступные б-ки	8462,0	9404,0	8377,0	9192,0	6191,0	7034,0	21,3	23,8	25,9	29,7	11,8	13,2
	Б-ки в составе УКДТ	724,0	665,0	724,0	665,0	724,0	665,0	6,8	6,3	18,4	17,4	10,3 / 9,6	9,7 / 9,4
	Всего	9186,0	10069,0	9101,0	9857,0	6915,0	7699,0	18,3	20,1	25,1	28,3	11,7	12,9

ФИНАНСИРОВАНИЕ СЕЛЬСКИХ БИБЛИОТЕК ОРЛОВСКОЙ ОБЛАСТИ.
2011 год в сравнении с 2010 годом

№	Наименование районов	Выделено (тыс. руб.)						Выделено из бюджетов всех уровней (из гр. 3 и 4)					
		Всего		Из бюджетов всех уровней		От учредителей		В расчете на 1 библиотеку (тыс. руб.)		В расчете на 1 пользователя (руб.)		В расчете на 1 жителя (руб.)	
		2010	2011	2010	2011	2010	2011	2010	2011	2010	2011	2010	2011
		1	2	3	4	5	6	7	8	9	10	11	12
1	Болховский	1973,0	2040,0	1960,0	2033,0	1947,0	2020,0	103	107	311	334	297	318
2	Верховский	2015,0	2020,0	2015,0	2020,0	1993,0	1980,0	106	106	342	342	202	210
3	Глазуновский	1240,0	1328,0	1240,0	1328,0	1240,0	1328,0	89	95	238	277	172	187
4	Дмитровский	1482,0	1666,0	1482,0	1666,0	1482,0	1654,0	82	93	218	309	228	264
5	Должанский	1791,0	2044,0	1791,0	2044,0	1775,0	2033,0	89	102	332	386	239	280
6	Залегощенский	1372,0	1940,0	1372,0	1940,0	1358,0	1927,0	91	129	229	323	137	198
7	Знаменский	1036,0	736,0	1036,0	736,0	1036,0	736,0	104	74	398	307	353	230
8	Колпнянский	1442,0	1765,0	1442,0	1765,0	1418,0	1740,0	75	93	215	285	164	210
9	Корсаковский	1253,0	1232,0	1253,0	1232,0	1253,0	1226,0	125	137	482	493	418	385
10	Краснозоренский	965,0	1053,0	965,0	1053,0	956,0	1047,0	80	88	254	293	210	224
11	Кромской	1556,0	1552,0	1556,0	1552,0	1527,0	1523,0	80	86	195	202	106	107
12	Ливенский:	3566,0	4419,0	3563,0	4377,0	3563,0	3867,0	91	112	234	296	109	136
13	Малоархангельский:	577,0	781,0	577,0	781,0	577,0	781,0	38	52	118	166	73	103
14	Мценский:	3449,0	3184,0	3449,0	3184,0	3449,0	3184,0	128	118	352	325	180	167
15	Новодеревеньковский	1036,0	1572,0	1030,0	1570,0	1018,0	1562,0	57	87	184	296	161	253
16	Новосильский	1109,0	974,0	1109,0	974,0	1101,0	969,0	101	89	396	375	226	203
17	Орловский	5968,0	7788,0	5895,0	7408,0	5732,0	7276,0	179	224	393	491	106	131
18	Покровский	2225,0	1795,0	2225,0	1794,0	2200,0	1794,0	89	72	253	214	216	179
19	Свердловский	1954,0	2394,0	1954,0	2394,0	1928,0	2370,0	103	126	399	489	188	230
20	Сосковский	1133,0	1055,0	1133,0	1055,0	1133,0	1055,0	94	88	391	406	291	264
21	Троснянский	1314,0	1287,0	1314,0	1287,0	1311,0	1283,0	88	86	223	230	171	172
22	Урицкий	918,0	1316,0	918,0	1308,0	892,0	1286,0	66	93	153	218	101	145
23	Хотынецкий	1026,0	994,0	1026,0	994,0	1010,0	974,0	79	76	263	255	163	163
24	Шаблыкинский	785,0	905,0	785,0	905,0	782,0	904,0	60	70	262	312	171	206
	Итого	41185,0	45840,0	41090,0	45400,0	40681,0	44519,0	96	106	283	319	158	176

ФИНАНСИРОВАНИЕ КОМПЛЕКТОВАНИЯ СЕЛЬСКИХ БИБЛИОТЕК ОРЛОВСКОЙ ОБЛАСТИ.

2011 год в сравнении с 2010 годом

№	Наименование районов	Выделено (тыс. руб.)						Выделено из бюджетов всех уровней (из гр.3 и 4)													
		Всего		Из бюджетов всех уровней		От учредителей		В расчете на 1 библиотеку (тыс. руб.)				В расчете на 1 пользователя (руб.)				В расчете на 1 жителя (руб.)					
		2010	2011	2010	2011	2010	2011	2010	2011	2010	2011	2010	2011	2010	2011	2010	2011	2010	2011	2010	2011
		1	2	3	4	5	6	7	8	9	10	11	12	13	14	15	16	17	18		
1	Болховский	108,0	94,0	108,0	89,0	95,0	75,0	5,7	4,7	5,0	3,9	17,1	14,8	15,1	12,5	16,4	13,4	14,4	11,7		
2	Верховский	87,0	96,0	87,0	96,0	65,0	56,0	4,6	5,1	3,4	2,9	16,7	16,3	14,7	9,5	8,7	10,0	8,5	5,8		
3	Глазуновский	64,0	38,0	64,0	38,0	64,0	38,0	4,6	2,7	4,6	2,7	12,3	7,9	12,3	7,9	8,9	5,5	8,9	5,5		
4	Дмитровский	30,0 ¹⁸	40,0	30,0	40,0	30,0	28,0	1,7	2,2	1,7	1,6	4,4	7,4	4,4	5,2	4,6	6,3	4,6	4,4		
5	Должанский	121,0	116,0	121,0	116,0	105,0	95,0	6,1	5,8	5,3	4,8	22,4	21,9	19,4	17,9	16,1	15,9	14,0	13,0		
6	Залоговский	41,0	37,0	41,0	37,0	27,0	24,0	2,7	2,5	1,8	1,6	6,8	6,2	4,5	4,0	4,1	3,8	2,7	2,4		
7	Знаменский	81,0	18,0	81,0	18,0	81,0	18,0	8,1	1,8	8,1	1,8	31,2	7,5	31,2	7,5	27,0	5,6	27,0	5,6		
8	Колпнянский	79,0	90,0	79,0	90,0	55,0	65,0	4,2	4,7	2,9	3,4	11,8	14,5	8,2	10,5	9,0	10,7	6,3	7,7		
9	Корсаковский	70,0	67,0	70,0	67,0	65,0	53,0	7,0	7,4	6,5	5,9	26,9	26,8	25,0	21,2	23,3	20,9	21,7	16,6		
10	Краснозоренский	22,0	21,0	22,0	21,0	13,0	15,0	1,8	1,8	1,1	1,3	5,8	5,8	3,4	4,2	4,8	4,5	2,8	3,2		
11	Кромской	83,0	57,0	83,0	57,0	54,0	28,0	4,4	3,2	2,8	1,6	10,4	7,4	6,8	3,6	5,7	4,0	3,7	1,9		
12	Ливенский	286,0 ¹⁹	262,0	286,0	262,0	286,0	262,0	7,3	6,7	7,3	6,7	18,8	17,7	18,8	17,7	8,7	8,1	8,7	8,1		
13	Малоархангельский	7,0	77,0	7,0	77,0	7,0	77,0	0,5	5,1	0,5	5,1	1,4	16,4	1,4	16,4	0,9	10,1	0,9	10,1		
14	Мценский	266,0 ²⁰	248,0	266,0	248,0	266,0	248,0	9,9	9,2	9,9	9,2	27,1	25,3	27,1	25,3	13,9	13,0	13,9	13,0		
15	Новодеревеньковский	16,0	10,0	15,0	10,0	0,0	2,0	0,8	0,6	0,0	0,1	2,7	1,9	0	0,4	2,3	1,6	0	0,3		
16	Новосильский	8,0	5,0	8,0	5,0	0,0	0,0	0,7	0,5	0,0	0,0	2,9	1,9	0	0	1,6	1,0	0	0		
17	Орловский	724,0	902,0	651,0	807,0	488,0	674,0	19,7	24,5	14,8	20,4	43,4	53,4	32,5	44,6	11,7	14,2	8,8	11,9		
18	Покровский	89,0	23,0	89,0	23,0	64,0	23,0	3,6	0,9	2,6	0,9	10,1	2,7	7,3	2,7	8,6	2,3	6,2	2,3		
19	Свердловский	102,0	72,0	102,0	72,0	76,0	48,0	5,4	3,8	4,0	2,5	20,8	14,7	15,5	9,8	9,8	6,9	7,3	4,6		
20	Сосковский	15,0	20,0	15,0	20,0	15,0	20,0	1,3	1,7	1,3	1,7	5,2	7,7	5,2	7,7	3,8	5,0	3,8	5,0		
21	Троснянский	13,0	8,0	13,0	8,0	10,0	4,0	0,9	0,5	0,7	0,3	2,2	1,4	1,7	0,7	1,7	1,1	1,7	0,5		
22	Урицкий	71,0	72,0	71,0	64,0	45,0	41,0	5,1	4,6	3,2	2,9	11,8	10,7	7,5	6,8	7,6	7,1	4,9	4,6		
23	Хотынецкий	126,0	97,0	126,0	97,0	110,0	88,0	9,7	7,5	8,5	6,8	32,3	24,9	28,2	22,6	20,0	15,9	17,5	14,4		
24	Шаблыкинский	35,0	12,0	35,0	12,0	32,0	11,0	2,7	0,9	2,5	0,8	11,7	4,1	10,7	3,4	7,6	2,7	7,0	2,5		
	Итого	2544,0	2482,0	2470,0	2374,0	2053,0	1993,0	5,8	5,6	4,8	4,7	16,7	16,7	13,9	14,0	9,5	9,2	7,9	7,7		

¹⁸ Федеральные средства . прошли через ЦМБ.¹⁹ Федеральные средства прошли через ЦМБ.²⁰ Всего - 297 тыс. руб. Из них. 31,0 тыс. руб. из федерального бюджета прошла через бухгалтерию МРБ.

ПЕРСОНАЛ БИБЛИОТЕК ОРЛОВСКОЙ ОБЛАСТИ. На конец 2011 года

№	Наименование районов / городов	Всего человек	Из них (из гр. 1)		Из основного персонала (из гр. 3) имеют:									
			имеют подготовку по исползн. ИКТ	основной персонал	образование				стаж работы			возраст		
					высшее	из них библиотечное	среднее проф.	из них библиотечное	от 3 до 6 лет	от 6 до 10 лет	свыше 10 лет	до 30 лет	от 30 до 55 лет	55 лет и старше
1	2	3	4	5	6	7	8	9	10	11	12	13		
1	Болховский	48	20	36	13	10	22	12	1	1	33	2	31	3
2	Верховский	45	1	31	13	10	14	10			31		23	8
3	Глазуновский:													
	Общедоступ. б-ки	13		5	2	2	3	3			5		3	2
	Б-ки в составе УКДТ	14		14	3	1	11	7	1	3	9	1	10	3
	Всего	27		19	5	3	14	10	1	3	14	1	13	5
	МУК «СИМО»	3	-	3	2	2	1				1	1	2	
	Всего с МУК «СИМО»	30		22	7	5	15	10	1	3	15	2	15	5
4	Дмитровский	33		29	6	4	14	11	1	1	26	2	23	4
5	Должанский	36		31	7	6	24	6	2	1	24	4	24	3
6	Залогощенский:													
	Общедоступ. б-ки	29	1	23	9	5	14	4		1	21	2	17	4
	Б-ки в составе УКДТ	4		3	2	1	1	1			3		2	1
	Всего	33	1	26	11	6	15	5		1	24	2	19	5
7	Знаменский:													
	Общедоступ. б-ки	8	1	6	2	1	4	1	1		5	1	4	1
	Б-ки в составе УКДТ	9		9	3		3				9		7	2
	Всего	17	1	15	5	1	7	1	1		14	1	11	3
8	Колпнянский	37	4	31	11	7	20	19		1	30	1	19	11
9	Корсаковский	21	3	17	2	1	11	9		1	16	1	16	
10	Краснозоренский	18	1	17	7	4	10	8		1	16	1	15	1
11	Кромской	39	12	31	13	8	17	14		2	29	1	26	4
12	Ливенский:													
	Общедоступ. б-ки	22	1	17	10	7	7	7	2	2	13	3	11	3
	Б-ки в составе УКДТ	40		40	9	2	27	13	6	3	26	4	26	10
	Всего	62	1	57	19	9	34	20	8	5	39	7	37	13

	1	2	3	4	5	6	7	8	9	10	11	12	13	
13	Малоархангельский:													
	Общедоступ. б-ки	16	1	12	8	7	4	4		12		11	1	
	Б-ки в составе УКДТ	15		15	3	1	11	7		15		11	4	
	Всего	31	1	27	11	8	15	11		27		22	5	
14	Мценский:													
	Общедоступ. б-ки	27	17	21	17	11	4	3	1	4	15	4	12	5
	Б-ки в составе УКДТ	38	12	27	10	4	17	9	2	1	23	1	20	6
	Всего	65	29	48	27	15	21	12	3	5	38	5	32	11
15	Новодеревньковский													
	Общедоступ. б-ки	39	4	29	7	5	21	15		28	1	24	4	
16	Новосильский													
	Общедоступ. б-ки	28		20	8	5	10	8	2	2	14	3	12	5
17	Орловский													
	Общедоступ. б-ки	58	29	48	28	11	18	15		4	41	4	27	17
18	Покровский													
	Общедоступ. б-ки	45	4	37	17	9	19	14	3	3	26	1	34	2
19	Свердловский													
	Общедоступ. б-ки	50	15	32	10	8	21	12		2	30	2	26	4
20	Сосковский													
	Общедоступ. б-ки	23	1	15	5	3	9	2			15		13	2
21	Троснянский													
	Общедоступ. б-ки	26		23	6	3	15	11	1		22	1	15	7
22	Урицкий													
	Общедоступ. б-ки	36	4	27	14	11	13	9			26	1	19	7
23	Хотынецкий													
	Общедоступ. б-ки	29		23	9	5	14	9	1	2	20	1	17	5
24	Шаблыкинский													
	Общедоступ. б-ки	25	3	22	7	6	12	8	2	2	16		19	3
	Итого по районам:													
	Общедоступ. б-ки	751	122	583	231	149	320	214	17	30	514	36	441	106
	Б-ки в составе УКДТ	120	12	108	30	9	70	37	9	7	85	6	76	26
	Всего	871	134	691	261	158	390	251	26	37	599	42	517	132
	МУК «СИМО»	3		3	2	2	1				1	1	2	
	Всего с МУК «СИМО»	874	134	694	263	160	391	251	26	37	600	43	519	132
25	г. Ливны													
	Общедоступ. б-ки	19	2	12	8	5	4	4	1		11	1	10	1
26	г. Мценск													
	Общедоступ. б-ки	23	2	15	15	8			5	2	7	5	5	5
27	г. Орел:													
	Общедоступ. б-ки	125	99	102	82	59	19	16	6	5	84	15	61	26
	Б-ки в составе УКДТ	1		1			1	1			1			1
	Всего	126	99	103	82	59	20	17	6	5	85	15	61	27
	Итого по городам:													
	Общедоступ. б-ки	167	103	129	105	72	23	20	12	7	102	21	76	32
	Б-ки в составе УКДТ	1		1			1	1			1			1
	Всего	168	103	130	105	72	24	21	12	7	103	21	76	33

	1	2	3	4	5	6	7	8	9	10	11	12	13
Итого по муниц. б-кам:													
Общедоступ. б-ки	918	225	712	336	221	343	234	29	37	616	57	517	138
Б-ки в составе УКДТ	121	12	109	30	9	71	38	9	7	86	6	76	27
Всего	1039	237	821	366	230	414	272	38	44	702	63	593	165
МУК «СИМО»	3		3	2	2	1				1	1	2	
Всего с МУК «СИМО»	1042	237	824	368	232	405	272	38	44	703	64	595	165
28 ОПБ им. И. А. Бунина	124	72	96	95	77	1		8	8	60	18	48	30
29 ОДБ им. М.М.Пришвина	33	25	23	23	11			5		18	7	10	6
30 Обл. спецбиблиотека	21	3	15	11	4	4	3	1		12	3	7	5
Итого по обл. б-кам	178	100	134	129	92	5	3	14	8	90	28	65	41
Итого по области:													
Общедоступные б-ки	1096	325	846	465	313	348	237	43	45	706	85	582	179
Б-ки в составе УКДТ	121	12	109	30	9	71	38	9	7	86	6	76	27
Всего	1217	337	955	495	322	419	275	52	52	792	91	658	206
МУК «СИМО»	3	-	3	2	2	1				1	1	2	
Всего с МУК «СИМО»	1220	337	958	497	324	420	275	52	52	793	92	660	206

ПЕРСОНАЛ СЕЛЬСКИХ БИБЛИОТЕК ОРЛОВСКОЙ ОБЛАСТИ. На конец 2011 года.

№	Наименование районов	Всего	Из них (из гр 1)		Из основного персонала (из гр.3) имеют:									
			имеют подготовку по исполн. ИКТ	основной персонал	образование				стаж работы			возраст		
					высшее	из них библиотечное	среднее проф.	из них библиотечное	от 3 до 6 лет	от 6 до 10 лет	свыше 10 лет	до 30 лет	от 30 до 55 лет	55 лет и старше
1	2	3	4	5	6	7	8	9	10	11	12	13		
1	Болховский	20		19	1	1	17	8		1	17	1	17	1
2	Верховский	24		19	6	3	9	5			19		15	4
3	Глазуновский:													
	Общедоступ. б-ки													
	Б-ки в составе УКДТ	14		14	3	1	11	7	1	3	9	1	10	3
	Всего	14		14	3	1	11	7	1	3	9	1	10	3
4	Дмитровский	18		18	3	2	6	4		1	16	1	14	3
5	Должанский	22		20	2	1	18	3	2	1	14	3	16	1
6	Залегощенский:													
	Общедоступ. б-ки	16		15	3		12	3		1	13	2	10	3
	Б-ки в составе УКДТ													
	Всего	16		15	3		12	3		1	13	2	10	3
7	Знаменский:													
	Общедоступ. б-ки													
	Б-ки в составе УКДТ	9		9	3		3				9		7	2
	Всего	9		9	3		3				9		7	2
8	Колпнянский	19		18	5	2	13	12			18		11	7
9	Корсаковский	11		9			5	5		1	8	1	8	
10	Краснозоренский	12		12	3	2	9	7		1	11	1	10	1
11	Кромской	18	5	18	4	1	13	10			18		16	2
12	Ливенский:													
	Общедоступ. б-ки													
	Б-ки в составе УКДТ	40		40	9	2	27	13	6	3	26	4	26	10
	Всего	40		40	9	2	27	13	6	3	26	4	26	10

		1	2	3	4	5	6	7	8	9	10	11	12	13
13	Малоархангельский:													
	Общедоступ. б-ки													
	Б-ки в составе УКДТ	15		15	3	1	11	7			15		11	4
	Всего	15		15	3	1	11	7			15		11	4
14	Мценский:													
	Общедоступ. б-ки													
	Б-ки в составе УКДТ	38	12	27	10	4	17	9	2	1	23	1	20	6
	Всего	38	12	27	10	4	17	9	2	1	23	1	20	6
15	Новодеревеньковский	20	2	18	2	2	15	9			17	1	14	3
16	Новосильский	12		11	2	1	8	6	2	1	8	1	7	3
17	Орловский	34	15	34	18	4	14	11		2	30	2	21	11
18	Покровский	30	1	26	11	5	15	10	2	2	18		25	1
19	Свердловский	25	4	19	3	2	15	8		1	18	1	15	3
20	Сосковский	17		11	2	1	8	1			11		9	2
21	Троснянский	15		15	2	0	12	11	1		15		9	6
22	Урицкий	16		14	2	2	12	8			14		10	4
23	Хотынецкий	13		13	3	2	10	5	1	1	11		11	2
24	Шаблыкинский	14		13	1	1	9	5	2	1	9		12	1
	Итого по районам:										4			
	Общедоступ. б-ки	356	27	322	73	32	220	131	10	14	285	14	250	58
	Б-ки в составе УКДТ	116	12	105	28	8	69	36	9	7	82	6	74	25
	Всего	472	39	427	101	40	289	167	19	21	367	20	324	83

ИНТЕНСИВНОСТЬ ТРУДА БИБЛИОТЕКАРЯ.
Муниципальные библиотеки Орловской области. 2011 год в сравнении с 2010 годом

№	Наименование районов /городов	Нагрузка на 1 библиотекаря (тыс.)											
		По количеству пользователей				По книговыдаче				По числу посещений			
		Нагрузка		Рейтинг		Нагрузка		Рейтинг		Нагрузка		Рейтинг	
		2010	2011	2010	2011	2010	2011	2010	2011	2010	2011	2010	2011
		1	2	3	4	5	6	7	8	9	10	11	12
1	Болховский	0,33	0,32	12-13	15	8,11	7,66	13	14	2,98	2,78	20	23
2	Верховский	0,32	0,33	14-17	12-14	8,19	8,31	11-12	7	2,65	2,67	24	24
3	Глазуновский:												
	Общедоступные б-ки	0,62	0,58	*	*	13,66	13,70	*	*	4,44	4,60	*	*
	Б-ки в составе УКДТ	0,37	0,34	*	*	8,57	7,26	*	*	4,10	3,59	*	*
	Всего (после черты с «СИМО»)	0,43/ 0,38	0,40/ 0,35	8-10	9-10	9,91/ 8,56	8,95/ 7,73	8	12-13	4,20 3,63	3,86/ 3,33	12	14
4	Дмитровский	0,40	0,33	6-7	12-14	9,08	7,88	4	11	4,26	3,62	6	9
5	Должанский	0,28	0,28	22	20-22	4,93	4,86	26	27	2,05	2,03	27	27
6	Залоговский:												
	Общедоступные б-ки	0,36	0,36	*	*	7,47	7,54	*	*	2,98	3,13	*	*
	Б-ки в составе УКДТ	0,57	0,57	*	*	15,04	15,04	*	*	5,26	5,27	*	*
	Всего	0,38	0,38	8-10	6-7	8,34	8,40	10	6	3,26	3,37	15	13
7	Знаменский:												
	Общедоступные б-ки	0,24	0,20	*	*	5,14	4,28	*	*	4,98	4,00	*	*
	Б-ки в составе УКДТ	0,26	0,27	*	*	6,39	6,52	*	*	3,15	3,20	*	*
	Всего	0,25	0,24	24	24	5,98	5,62	24	23	3,76	3,52	9	11
8	Колпнянский	0,32	0,30	14-17	18	7,64	7,35	18	17	3,14	2,92	17-18	20
9	Корсаковский	0,19	0,21	27	27	4,81	5,36	27	25	2,82	3,16	23	16
10	Краснозоренский	0,31	0,29	18-19	19	6,67	6,21	21	22	3,25	3,09	16	17
11	Кромской	0,42	0,40	4	5	8,61	8,25	7	9	3,84	3,74	8	7
12	Ливенский:												
	Общедоступные б-ки	0,33	0,31	*	*	10,88	10,71	*	*	3,15	2,98	*	*
	Б-ки в составе УКДТ	0,38	0,37	*	*	7,04	6,93	*	*	3,64	3,65	*	*
	Всего	0,36	0,35	11	9-10	8,19	8,06	11-12	10	3,50	3,45	13	12
13	Малоархангельский:												
	Общедоступные б-ки	0,25	0,23	*	*	10,72	9,71	*	*	2,17	2,30	*	*
	Б-ки в составе УКДТ	0,32	0,31	*	*	5,90	5,93	*	*	2,66	2,60	*	*
	Всего	0,29	0,28	20-21	20-22	8,05	7,61	14	16	2,44	2,47	25	25

		1	2	3	4	5	6	7	8	9	10	11	12
14	Мценский:												
	Общедоступные б-ки	0,29	0,29	*	*	6,79	6,67	*	*	2,08	2,08	*	*
	Б-ки в составе УКДТ	0,36	0,36	*	*	7,25	7,61	*	*	3,47	3,50	*	*
	Всего	0,33	0,33	12-13	12-14	7,04	7,20	20	18	2,83	2,88	22	21
15	Новодеревеньковский	0,32	0,31	14-17	16-17	7,82	7,64	15	15	3,99	3,76	7	6
16	Новосильский	0,29	0,27	20-21	23	6,15	5,61	23	24	3,14	2,98	17-18	19
17	Орловский	0,38	0,38	9-10	6--7	8,75	8,75	6	5	4,68	4,70	2	2
18	Покровский	0,32	0,34	14-17	11	7,65	7,73	17	12-13	4,22	4,26	6	5
19	Свердловский	0,31	0,31	18-19	16-17	8,48	8,30	9	8	3,75	3,63	10	8
20	Сосковский	0,24	0,23	25	25	6,19	6,27	22	21	3,08	3,08	19	18
21	Троснянский	0,40	0,37	6-7	8	7,68	6,77	16	20	3,67	3,31	11	15
22	Урицкий	0,41	0,41	5	4	8,98	9,04	5	4	4,57	4,64	3	3
23	Хотынецкий	0,27	0,28	23	20-22	7,06	6,92	19	19	2,85	2,83	21	22
24	Шаблыкинский	0,22	0,22	26	26	5,05	4,99	25	26	2,32	2,32	26	26
	Сред. по районам:												
	Общедоступные б-ки	0,33	0,32	*	*	7,71	7,49	*	*	3,41	3,32	*	*
	Б-ки в составе УКДТ	0,36	0,35	*	*	7,29	7,19	*	*	3,53	3,47	*	*
	Всего	0,33	0,32	*	*	7,65	7,44	*	*	3,42	3,34	*	*
	Всего с МУК «СИМО»	0,33	0,32	*	*	7,61	7,41	*	*	3,42	3,33	*	*
25	г. Ливны	0,47	0,48	3	2	13,15	13,48	2	2	4,35	4,35	4	4
26	г. Мценск	0,49	0,46	2	3	11,58	10,19	3	3	3,37	3,60	14	10
27	г. Орел:												
	Общедоступные б-ки	0,76	0,77	1	*	15,17	15,37	1	*	6,21	6,33	1	*
	Б-ки в составе УКДТ	-	1,40	-	*	-	34,25	-	*	-	7,60	-	*
	Всего	0,76	0,77	1	1	15,17	15,55	1	1	6,21	6,34	1	1
	Сред. по городам												
	Общедоступные б-ки	0,69	0,71	*	*	14,50	14,59	*	*	5,66	5,83	*	*
	Б-ки в составе УКДТ	-	1,40	*	*	-	34,25	*	*	-	7,60	*	*
	Всего	0,69	0,71	*	*	14,50	14,74	*	*	5,66	5,84	*	*
	Сред. по муницип. б-кам:												
	Общедоступные б-ки	0,40	0,39	*	*	8,96	8,78	*	*	3,83	3,78	*	*
	Б-ки в составе УКДТ	0,36	0,36	*	*	7,29	7,44	*	*	3,53	3,50	*	*
	Всего	0,39	0,39	*	*	8,74	8,60	*	*	3,78	3,74	*	*
	Всего с МУК «СИМО»	0,39	0,38	*	*	8,71	8,57	*	*	3,77	3,73	*	*

БИБЛИОТЕЧНЫЕ КАДРЫ. СТАВКИ.
Муниципальные библиотеки Орловской области. 2011 год

№	Наименование районов / городов	Всего	Полная		0,75		0,5		0,25		0,8		Прочие (0,9)	
			Чел.	%	Чел.	%	Чел.	%	Чел.	%	Чел.	%	Чел.	%
		1	2	3	4	5	6	7	8	9	10	11	12	13
1	Болховский	36	36	100										
2	Верховский	31	25	80,6			6	19,4						
3	Глазуновский:													
	Общедоступ. б-ки	5	5	100										
	Б-ки в составе УКДТ	14	13	92,9	1	7,1								
	Всего	19	18	94,7	1	5,3								
	МУК «СИМО»	3	3	100										
	Всего с МУК «СИМО»	22	21	95,5	1	4,5								
4	Дмитровский	29	27	93,1			2	6,9						
5	Должанский	31	31	100										
6	Залегощенский:													
	Общедоступ. б-ки	23	20	87,0			3	13,0						
	Б-ки в составе УКДТ	3	3	100										
	Всего	26	23	88,5			3	11,5						
7	Знаменский:													
	Общедоступ. б-ки	6	4	66,7			1	16,7	1	16,7				
	Б-ки в составе УКДТ	9	1	11,1			6	66,7					2	22,2
	Всего	15	5	33,3			7	46,7	1	6,7			2	13,3
8	Колпнянский	31	23	74,2	3	9,7	5	16,1						
9	Корсаковский	17	17	100										
10	Краснозоренский	17	14	82,4			3	17,6						
11	Кромской	31	23	74,2	8	25,8								
12	Ливенский:													
	Общедоступ. б-ки	17	17	100										
	Б-ки в составе УКДТ	40	13	32,5	16	40,0	10	25,0	1	2,5				
	Всего	57	30	52,6	16	28,1	10	17,5	1	1,8				
13	Малоархангельский:													
	Общедоступ. б-ки	12	11	91,7	1	8,3								
	Б-ки в составе УКДТ	15	1	6,7	2	13,3	12	80,0						
	Всего	27	12	44,4	3	11,1	12	44,4						

		1	2	3	4	5	6	7	8	9	10	11	12	13
14	Мценский:													
	Общедоступ. б-ки	21	21	100										
	Б-ки в составе УКДТ	27	21	77,8	3	11,1	2	7,4	1	3,7				
	Всего	48	42	85,7	3	6,25	2	4,2	1	2,1				
15	Новодеревеньковский	29	16	55,2	4	13,8	9	31,0						
16	Новосильский	20	19	95,0	1	5,0								
17	Орловский	48	45	95,7			1	2,1	2	4,2				
18	Покровский	37	12	32,4	5	13,5	20	54,1						
19	Свердловский	32	32	100										
20	Сосковский	15	13	86,7	2	13,3								
21	Троснянский	23	17	73,9	4	17,4	2	8,7						
22	Урицкий	27	21	77,8	1	3,7	3	11,1	1	3,7			1	3,7
23	Хотынецкий	23	11	47,8	4	17,4	8							
24	Шаблыкинский	22	18	81,8			3	13,6	1	4,5				
	Итого по районам:													
	Общедоступ. б-ки	583	478	82,0	33	5,7	66	11,3	5	0,9			1	0,2
	Б-ки в составе УКДТ	108	52	48,1	22	20,4	30	27,8	2	1,9			2	1,9
	Всего	691	530	76,7	55	8,0	96	13,9	7	1,0			3	0,4
	Всего с МУК «СИМО»	694	533	76,8	55	7,9	96	13,8	7	1,0			3	0,4
25	г. Ливны	12	12	100										
26	г. Мценск	15	13	86,7			2	13,3						
27	г. Орел:													
	Общедоступ. б-ки	102	85	83,3	3	2,9	13	12,7	1	1,0				
	Б-ки в составе УКДТ	1	1	100										
	Всего	103	86	82,5	3	2,9	13	12,6	1	1,0				
	Итого по городам:													
	Общедоступ. б-ки	129	110	85,3	3	2,3	15	11,6	1	0,8				
	Б-ки в составе УКДТ	1	1	100										
	Всего	130	111	85,4	3	2,3	15	11,5	1	0,8				
	Итого по муницип. б-кам:													
	Общедоступ. б-ки	712	588	82,6	36	5,1	81	11,4	6	0,8			1	0,2
	Б-ки в составе УКДТ	109	53	48,6	22	20,2	30	27,5	2	1,8			2	1,8
	Всего	821	641	78,1	58	7,1	111	13,5	8	1,0			3	0,4
	Всего с МУК «СИМО»	824	644	78,2	58	7,0	111	13,5	8	1,0			3	0,4

БИБЛИОТЕЧНЫЕ КАДРЫ. СТАВКИ.
Сельские библиотеки Орловской области. 2011 год

№	Наименование районов	Всего (чел.)	Полная		0,75		0,5		0,25		0,8		0,9	
			Чел.	%	Чел.	%	Чел.	%	Чел.	%	Чел.	%	Чел.	%
		1	2	3	4	5	6	7	8	9	10	11	12	13
1	Болховский	19	19	100										
2	Верховский	19	13	68,4			6	31,6						
3	Глазуновский:													
	Общедоступ. б-ки	0												
	Б-ки в составе УКДТ	14	13	92,9	1	7,1								
	Всего	14	13	92,9	1	7,1								
4	Дмитровский	18	16	88,9			2	11,1						
5	Должанский	20	20	100										
6	Залогощенский:													
	Общедоступ. б-ки	15	12	80,0			3	20,0						
	Б-ки в составе УКДТ	0												
	Всего	15	12	80,0			3	20,0						
7	Знаменский:													
	Общедоступ. б-ки	0												
	Б-ки в составе УКДТ	9	1	11,1			6	66,7					2	22,2
	Всего	9	1	11,1			6	66,7					2	22,2
8	Колпнянский	18	10	55,5	3	16,7	5	27,8						
9	Корсаковский	9	9	100										
10	Краснозоренский	12	9	75,0			3	25,0						
11	Кромской	18	10	55,6	8	44,4								
12	Ливенский:													
	Общедоступ. б-ки	0												
	Б-ки в составе УКДТ	40	13	32,5	16	40,0	10	25,0	1	2,5				
	Всего	40	13	32,5	16	40,0	10	25,0	1	2,5				
13	Малоархангельский:													
	Общедоступ. б-ки	0												
	Б-ки в составе УКДТ	15	1	6,7	2	13,3	12	80,0						
	Всего	15	1	6,7	2	13,3	12	80,0						

		1	2	3	4	5	6	7	8	9	10	11	12	13
14	Мценский:													
	Общедоступ. б-ки	0												
	Б-ки в составе УКДТ	27	21	77,8	3	11,1	2	7,4	1	3,7				
	Всего	27	21	77,8	3	11,1	2	7,4	1	3,7				
15	Новодеревеньковский	18	5	27,8	4	22,2	9	50,0						
16	Новосильский	11	11	100										
17	Орловский	34	32	94,1			1	2,9	1	2,9				
18	Покровский	26	1	3,8	6	23,1	19	73,1						
19	Свердловский	19	19	100										
20	Сосковский	11	9	81,8	2	18,2								
21	Троснянский	15	9	60,0	4	26,7	2	13,3						
22	Урицкий	14	9	64,3	1	8,1	3	21,4	1	7,1				
23	Хотынецкий	13	4	30,8	3	23,1	6	46,1						
24	Шаблыкинский	13	9	69,2			3	23,1	1	7,7				
	Итого по районам:													
	Общедоступ. б-ки	322	226	70,2	31	9,6	62	19,3	3	0,9				
	Б-ки в составе УКДТ	105	49	46,7	22	21,0	30	28,5	2	1,9			2	1,9
	Всего	427	275	64,4	53	12,4	92	21,5	5	1,2			2	0,5

Государственные и муниципальные библиотеки Орловской области

**Ежегодный доклад
о состоянии библиотечного обслуживания
населения Орловской области
в 2011 году**

Подписано в печать 15.12.2012 г. Формат 60x80 1/16
Печать ризография. Бумага офсетная. Гарнитура Times
Объем 7,5 усл. печ. л. Тираж 800 экз. Заказ № 518

Лицензия ПД № 8-0023 от 25.09.2000 г.
Отпечатано с готового оригинал-макета
в ООО Полиграфическая фирма «Картуш»
г. Орел, ул. 2-я Посадская, 26. Тел./факс (4862) 44-51-46.
E-mail: kartush@orel.ru www.kartush-orel.ru