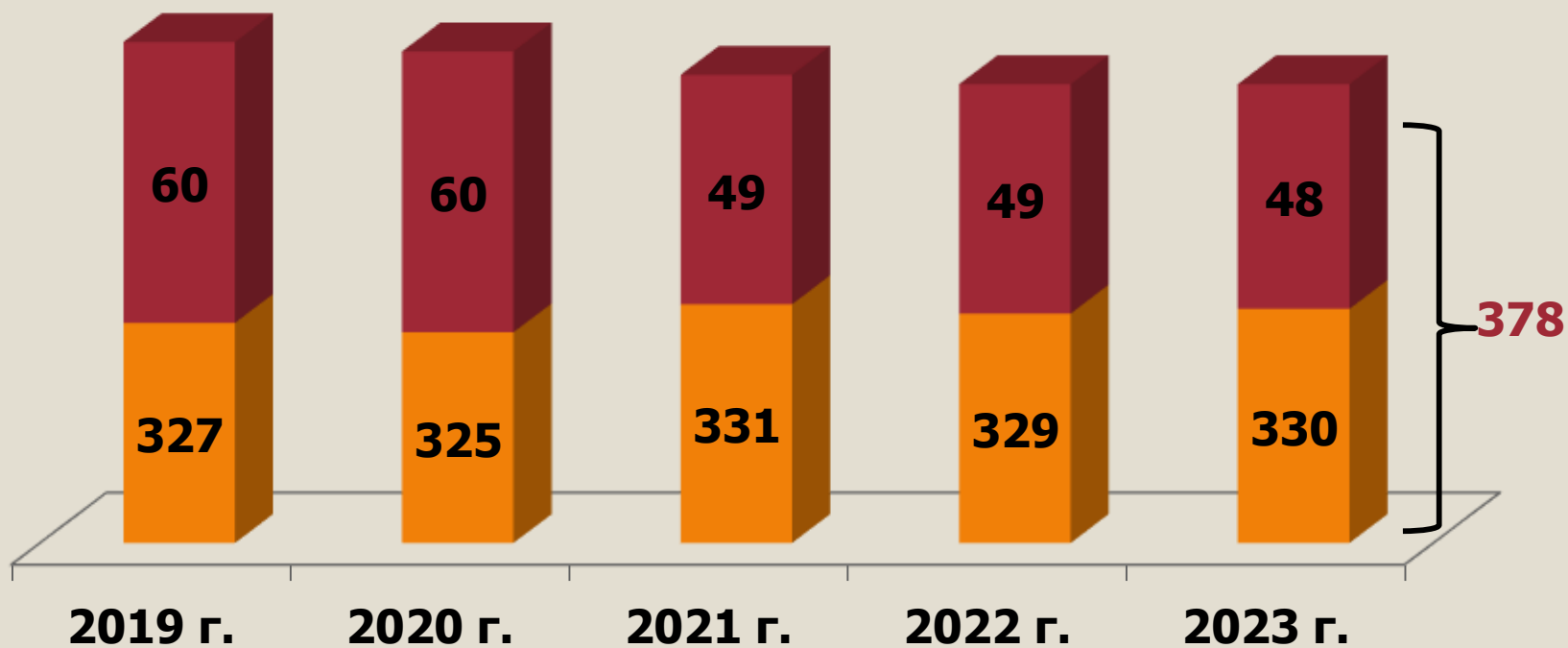


**Итоги работы
библиотек
Орловской области
в 2023 году**

Главные достижения 2023 года

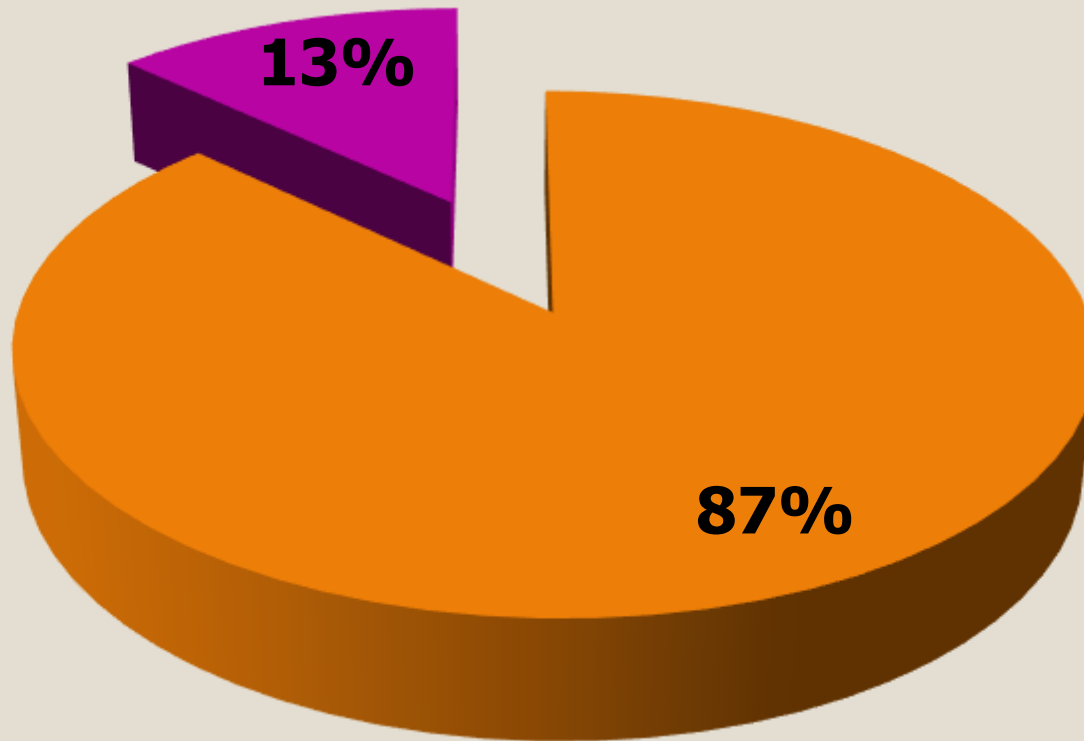
- ▣ Сохранилось количество **сетевых единиц**
- ▣ Выполнен показатель «числа **посещений культурных мероприятий** по сравнению с показателем 2019 года»
- ▣ Функционировали **7 муниципальных модельных библиотек**, созданных в 2020-2022 гг.
- ▣ Осуществлена модернизация **Мценской межпоселенческой районной библиотеки им. И. С. Тургенева** в рамках реализации национального проекта «Культура»
- ▣ В конкурсном отборе на создание модельных муниципальных библиотек участие **8 муниципальных библиотек области**, победителем стала **городская детская библиотека № 3 г. Ливны**

Учреждения, оказывающие библиотечные услуги населению области



■ **Общедоступные библиотеки** ■ **Библиотеки в составе КДУ**

Библиотечная сеть Орловской области



■ Государственные и муниципальные библиотеки

■ Библиотеки в составе КДУ

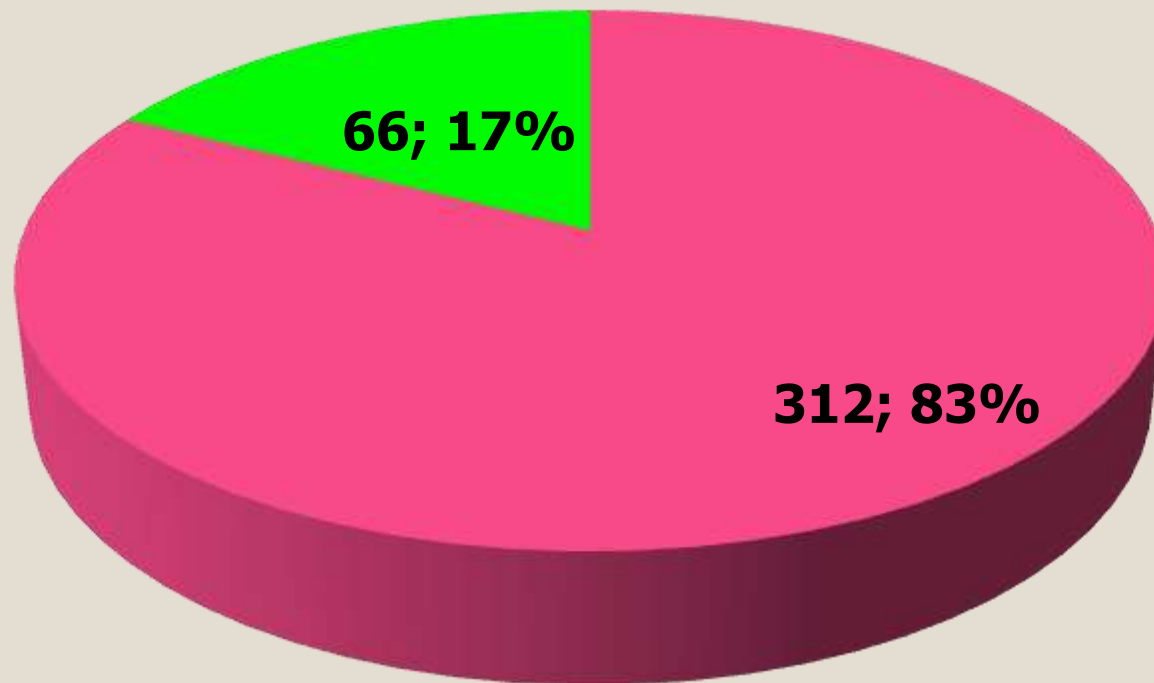
48 библиотек функционируют как структурные подразделения КДУ

Колпнянский	16
Новодеревеньковский	20
Троснянский	11
г. Орел ОГЦК	1

Функционировали 24 ЦБС

- ▣ Болховский
- ▣ Верховский
- ▣ Глазуновский
- ▣ Дмитровский
- ▣ Должанский
- ▣ Залегощенский
- ▣ Знаменский
- ▣ Корсаковский
- ▣ Краснозоренский
- ▣ Кромской,
- ▣ Ливенский
- ▣ Малоархангельский
- ▣ Мценский
- ▣ Новосильский
- ▣ Орловский м.о.
- ▣ Покровский
- ▣ Свердловский
- ▣ Сосковский
- ▣ Урицкий
- ▣ Хотынецкий
- ▣ Шаблыкинский
- ▣ г. Ливны
- ▣ г. Мценск
- ▣ г. Орел

Библиотечная сеть в сельской местности



■ В сельской местности

■ В городской местности

Динамика библиотечной сети

Наименование муниципальных образований	Количество библиотек (2023 г.)	Сокращение сети (2017-2022 гг.)
Болховский	11	5
Верховский	10	5
Глазуновский	7	7
Дмитровский	16	3
Должанский	11	0
Залегощенский	12	4
Знаменский	12	0
Колпнянский	16	3
Корсаковский	10	1
Краснозоренский	14	0
Кромской	16	0
Ливенский	38	0
Малоархангельский	8	9
Мценский	29	0
Новодеревеньковский	20	0
Новосильский	9	0
Орловский	28	7
Покровский	11	15
Свердловский	14	2
Сосковский	10	0
Троснянский	11	4
Урицкий	16	0
Хотынецкий	8	5
Шаблыкинский	13	2
г. Ливны	3	1
г. Мценск	4	1
г. Орел	18	0
ИТОГО по муниципальным образованиям	375	75

Библиотеки, имеющих вакансии или сокращение должности

Болховский (2)	Ливенский (8)
Верховский (1)	Малоархангельский (2)
Дмитровский (2)	Новодеревеньковский (5)
Должанский (1)	Новосильский (4)
Залегощенский (2)	Орловский (1)
Знаменский (2)	Покровский (4)
Колпнянский (9)	Свердловский (6)
Краснозоренский (5)	Сосковский (4)
Кромской (3)	Урицкий (2)

Рекомендуемые нормы и нормативы размещения библиотек

(Распоряжение Министерства культуры Российской Федерации от 23.10.2023 № Р-2879 «Об утверждении методических рекомендаций органам государственной власти субъектов Российской Федерации и органам местного самоуправления о применении нормативов и норм оптимального размещения организаций культуры и обеспеченности населения услугами культуры»)

Административно-территориальные уровни обеспечения услуг	Наименование организации, осуществляющей услуги/Тип объекта	Обеспеченность тыс. чел. на населённый пункт	Единица измерения (сетевая единица)	Доступность
Городской округ	Общедоступная библиотека	На 10 тысяч человек	1	Транспортная доступность 30-40 минут
	Детская библиотека	На 7 тысяч детей	1	
Муниципальный округ	Общедоступная библиотека	На 10 тысяч человек	1	Транспортная доступность 30-40 минут
	Детская библиотека	На 7 тысяч детей	1	
Муниципальный район	Межпоселенческая общедоступная библиотека	Административный центр района	1	Транспортная доступность 30 минут -1 час
	Детская библиотека	Административный центр района	1	
Городское поселение	Общедоступная библиотека	На 10 тысяч человек	1	Шаговая доступность 15-30 минут транспортная доступность 15-30 минут
	Детская библиотека	На 7 тысяч детей	1	
Сельское поселение	Общедоступная библиотека с детским отделением	Административный центр сельского поселения	1	Шаговая доступность 15-30 минут транспортная доступность 15-30 минут
	Филиал общедоступных библиотек с детским отделением	На 1 тысяч человек	1	

Потребность и фактическая обеспеченность населения муниципальных образований библиотеками

№ п/п	Наименование муниципального образования	Фактическое количество	Норматив	Потребность
	Субъект РФ Орловская область	3	3	0
1	город Орел	18	36	18
2	город Ливны	3	5	2
3	город Мценск	4	4	0
4	Болховский район	11	16	5
5	Верховский район	10	14	4
6	Глазуновский район	7	9	2
7	Дмитровский район	16	14	-2
8	Должански район	11	9	-2
9	Залегощенский район	12	13	1
10	Знаменский район	12	8	-4
11	Колпнянский район	16	12	-4
12	Корсаковский район	10	8	-2
13	Краснозоренский район	14	7	-7
14	Кромской район	16	19	3
15	Ливенский район	38	30	-8
16	Малоархангельский район	8	10	2
17	Мценский район	29	21	-8
18	Новодеревеньковский район	20	9	-11
19	Новосильский район	9	9	0
20	Орловский муниципальный округ	28	62	+34
21	Покровский район	11	16	5
22	Свердловский район	14	12	-2
23	Сосковский район	10	8	-2
24	Троснянский район	11	10	-1
25	Урицкий район	16	12	-4
26	Хотынецкий район	8	10	2
27	Шаблыкинский район	13	9	-4
	ВСЕГО ПО ОБЛАСТИ:	378	395	17

Внестанционарное библиотечное обслуживание

	2023 г.		2022 г.		2021 г.	
	Число пунктов вне станционарного обслуживания	Соотношение с предыдущим годом	Число пунктов вне станционарного обслуживания	Соотношение с предыдущим годом	Число пунктов вне станционарного обслуживания	Соотношение с предыдущим годом
По области	239 +13%	+29	210	-22 -9,5%	232	-5 -3%
В сельской местности	135 -5%	-7 +10%	142	-16 -10%	158	-5 -3%

Число зарегистрированных пользователей библиотек (тыс. чел.)

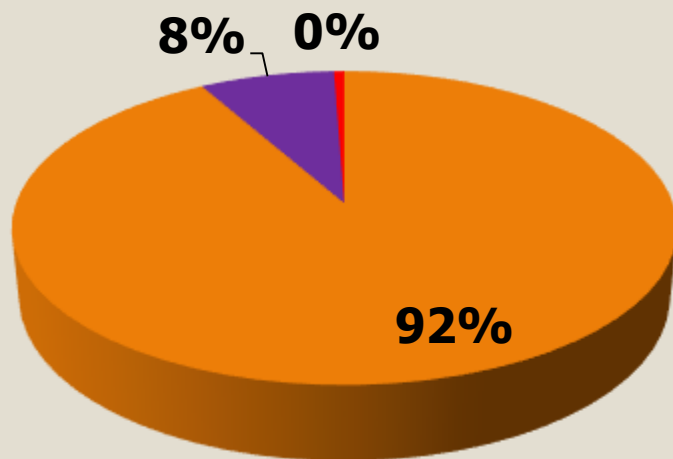


Число пользователей библиотек (тыс. чел.)

	Число зарегистрированных пользователей библиотеки, тыс. чел.	из них пользователей, обслуженных в стационарных условиях			из них пользователей, обслуженных во внестационарных условиях	из них удаленных пользователей
		Всего	до 14 лет включительно	15 - 30 лет включительно		
2023 г.						
По области (в целом)	259,835	235,374	75,464	59,033	21,661	2,800
По муниципальным образованиям	215,824	201,178	71,358	46,624	14,551	0,095
2022 г.						
По области (в целом)	258,7	237,3	78,0	61,4	19,8	1,5
По муниципальным образованиям	217,3	203,5	73,9	47,1	13,5	0,3
Соотношение с предыдущим годом						
По области (в целом)	+1,135	-1,926	-2,536	-2,367	+1,861	1,300
%	+0,4	-0,8	-3,2	-3,9	+9,4	+86,7
По муниципальным образованиям	-1,476	-2,322	-2,532	-0,476	+1,051	-0,205
%	-0,7	-1,1	-3,4	-1	+7,8	-66,7

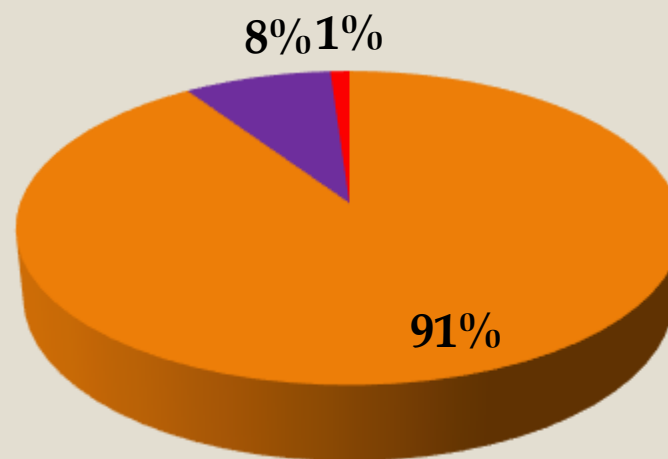
Пользователи общедоступных библиотек (в целом по области)

2022 г.



- Обслужено в в стационарных условиях
- Обслужено во внестационарных условиях
- Обслужено удаленных пользователей

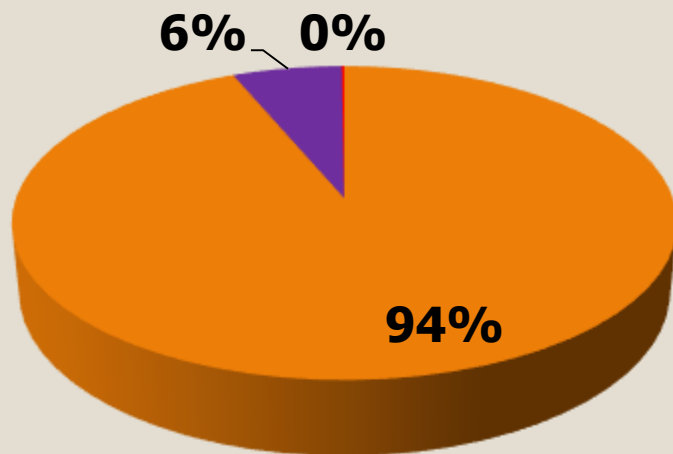
2023 г.



- Обслужено в в стационарных условиях
- Обслужено во внестационарных условиях
- Обслужено удаленных пользователей

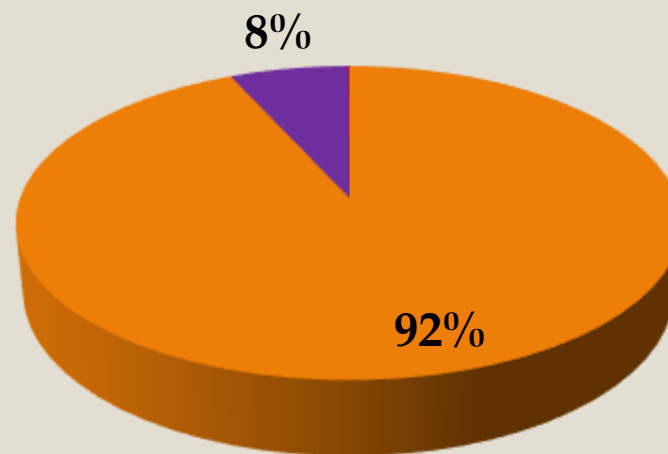
Пользователи общедоступных библиотек (муниципальные образования)

2022 г.



- Обслужено в в стационарных условиях
- Обслужено во внестационарных условиях
- Обслужено удаленных пользователей

2023 г.




- Обслужено в в стационарных условиях
- Обслужено во внестационарных условиях
- Обслужено удаленных пользователей

Пользователи муниципальных библиотек (тыс. чел.)

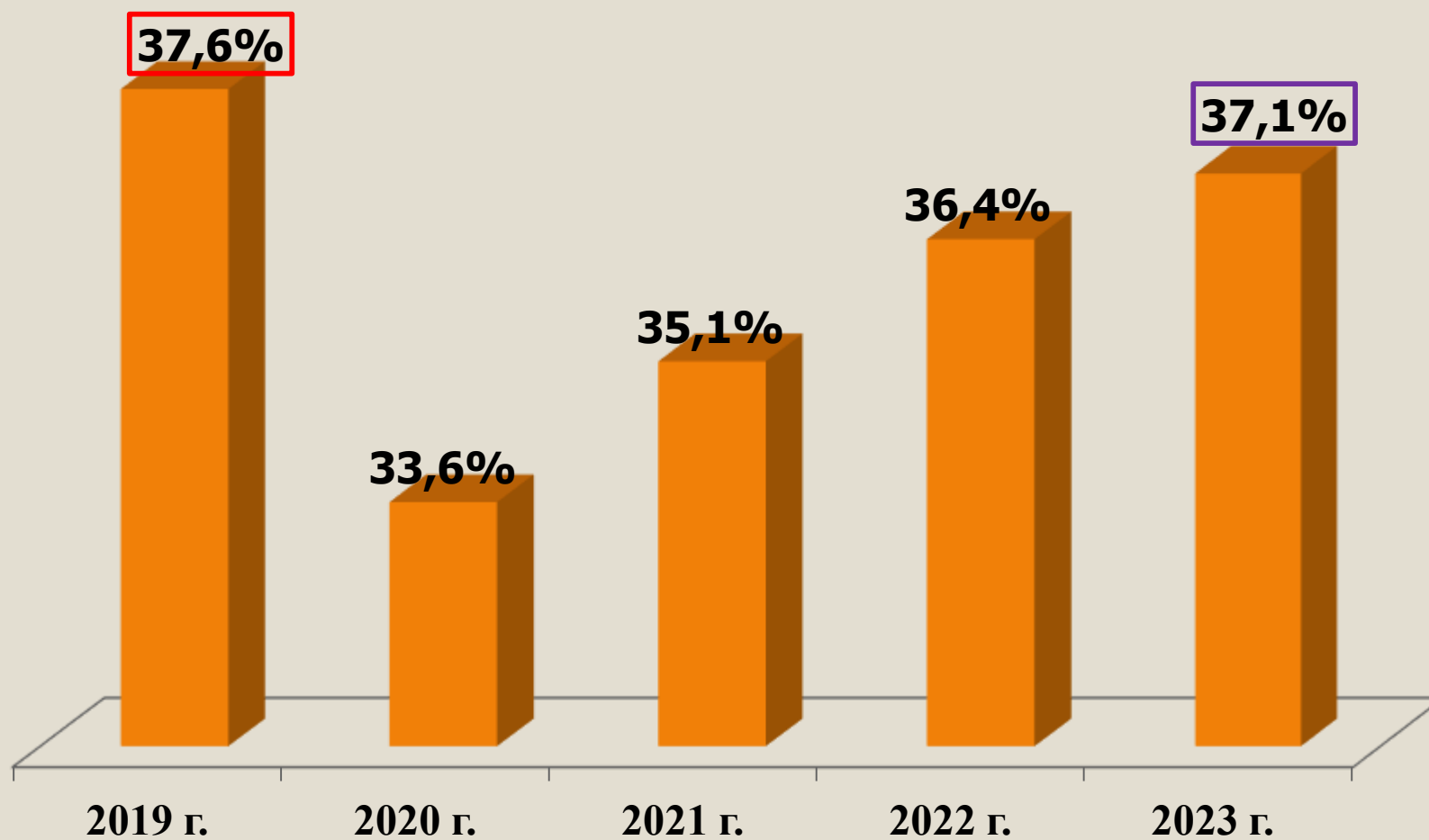
Наименование районов / городов / муниципальных округов	2023 г.	2022 г.	Динамика	
			ед.	%
Болховский	4,063	4,018	0,045	1
Верховский	4,175	4,483	-0,308	-7
Глазуновский	3,709	3,323	0,386	12
Дмитровский	6,873	6,657	0,216	3
Должанский	4,809	4,691	0,118	3
Залегощенский	4,443	4,769	-0,326	-7
Знаменский	3,027	3,037	-0,01	0
Колпнянский:	2,592	2,654	-0,062	-2
Корсаковский	3,187	3,160	0,027	1
Краснозоренский	2,055	3,443	-1,388	-40
Кромской	7,866	8,003	-0,137	-2
Ливенский	10,054	9,929	0,125	1
Малоархангельский	3,518	3,596	-0,078	-2
Мценский	15,513	15,514	-0,001	0
Новодеревеньковский	2,248	2,168	0,08	4
Новосильский	3,968	3,573	0,395	11
Орловский МО	13,441	13,179	0,262	2
Покровский	2,883	3,299	-0,416	-13
Свердловский	5,068	5,024	0,044	1
Сосковский	2,737	2,816	-0,079	-3
Троснянский	3,776	3,392	0,384	11
Урицкий	10,193	10,177	0,016	0
Хотынецкий	3,652	3,600	0,052	1
Шаблыкинский	5,008	4,037	0,971	24
г. Ливны	2,516	2,718	-0,202	-7
г. Мценск	6,284	5,422	0,862	16
г. Орел	78,166	80,609	-2,443	-3

Охват населения библиотечным обслуживанием



Не охвачены библиотечным обслуживанием

Охват населения библиотечным обслуживанием



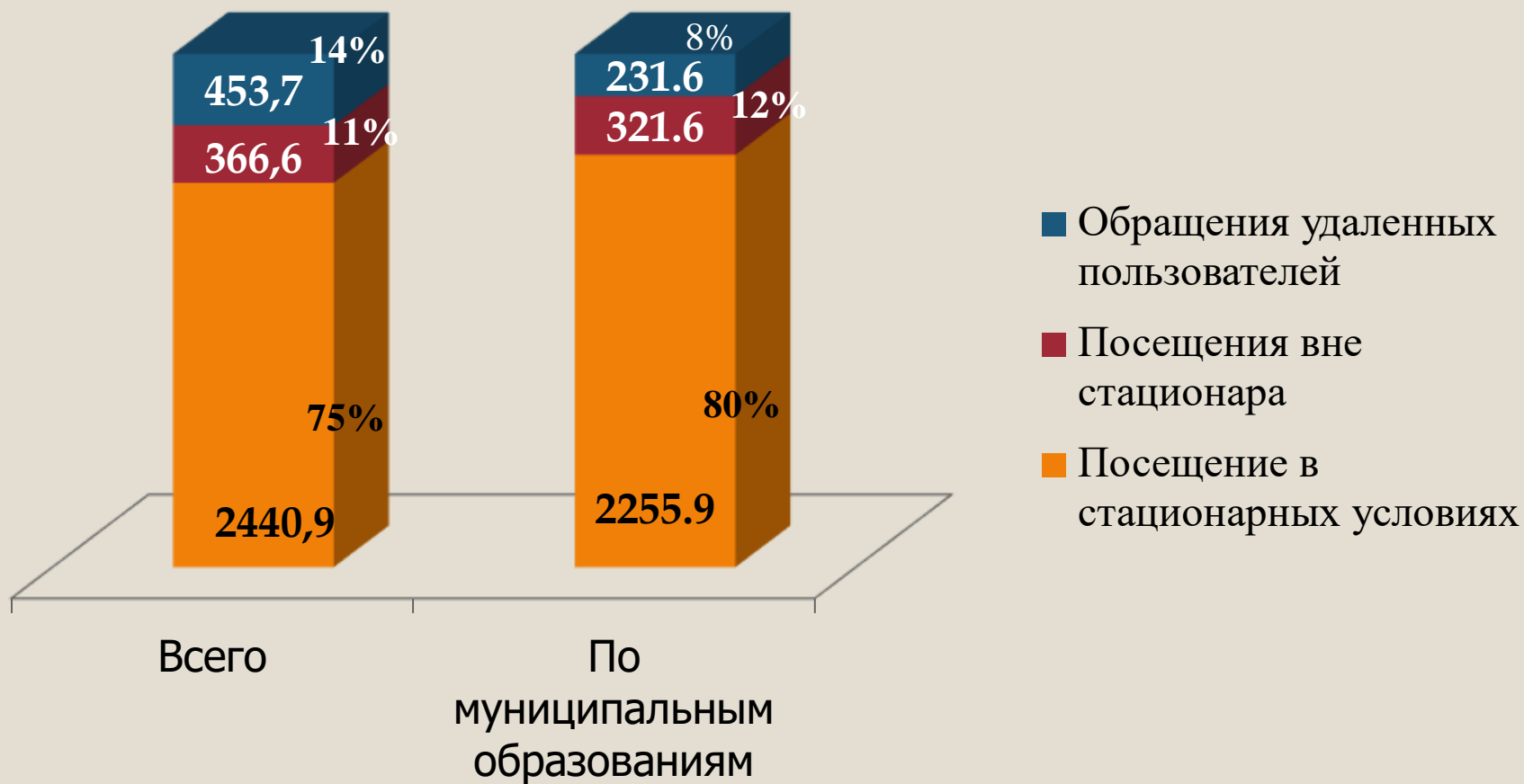
Посещение библиотек области (тыс. ед.)



Количество посещений (тыс. ед.)

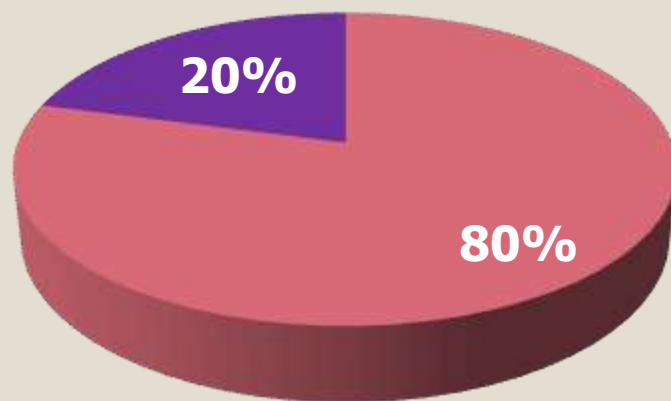
	Число посещений библиотеки, посещений в тыс. ед. (с точностью до 0,1)	В стационарных условиях			Вне стационара			Число обращений к библиотеке удаленных пользователей, тыс. ед.
		Всего	для получения библиотечно-информационных услуг	число посещений библиотечных мероприятий	Всего	для получения библиотечно-информационных услуг	число посещений библиотечных мероприятий	
2023 г.								
По области (в целом)	2806,949	2440,317	1936,238	503,999	366,632	135,553	231,079	453,717
По муниципальным образованиям	2577,498	2255,924	1806,750	449,094	321,574	120,168	201,406	231,640
2022 г.								
По области (в целом)	2440,515	2183,420	1727,307	456,113	257,095	118,431	138,664	374,561
По муниципальным образованиям	2230,185	2007,715	1590,473	417,242	222,470	112,790	109,680	158,118
СООТНОШЕНИЕ С ПРЕДЫДУЩИМ ГОДОМ								
По области (в целом)	366,434	256,897	208,931	47,886	109,537	17,122	92,415	79,156
%	15,0	11,8	12,1	10,5	42,6	14,5	66,6	21,1
По муниципальным образованиям	347,313	248,209	216,277	31,852	99,104	7,378	1697,07	73,522
%	15,6	12,4	13,6	7,6	44,5	6,5	83,6	46,5

Посещение библиотек (тыс. ед.)



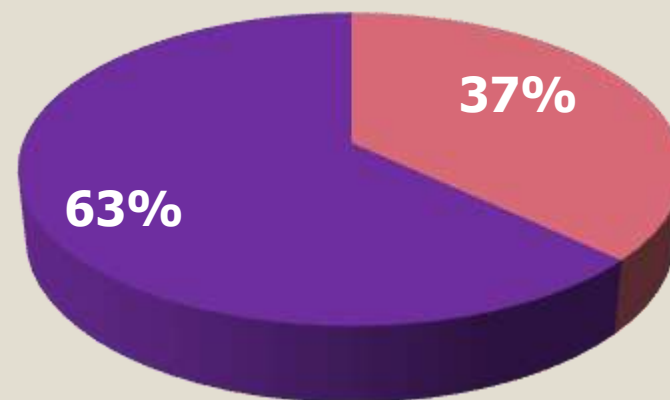
Цель посещения библиотек (2023 г.)

ПОСЕЩЕНИЯ БИБЛИОТЕК В СТАЦИОНАРНЫХ УСЛОВИЯХ



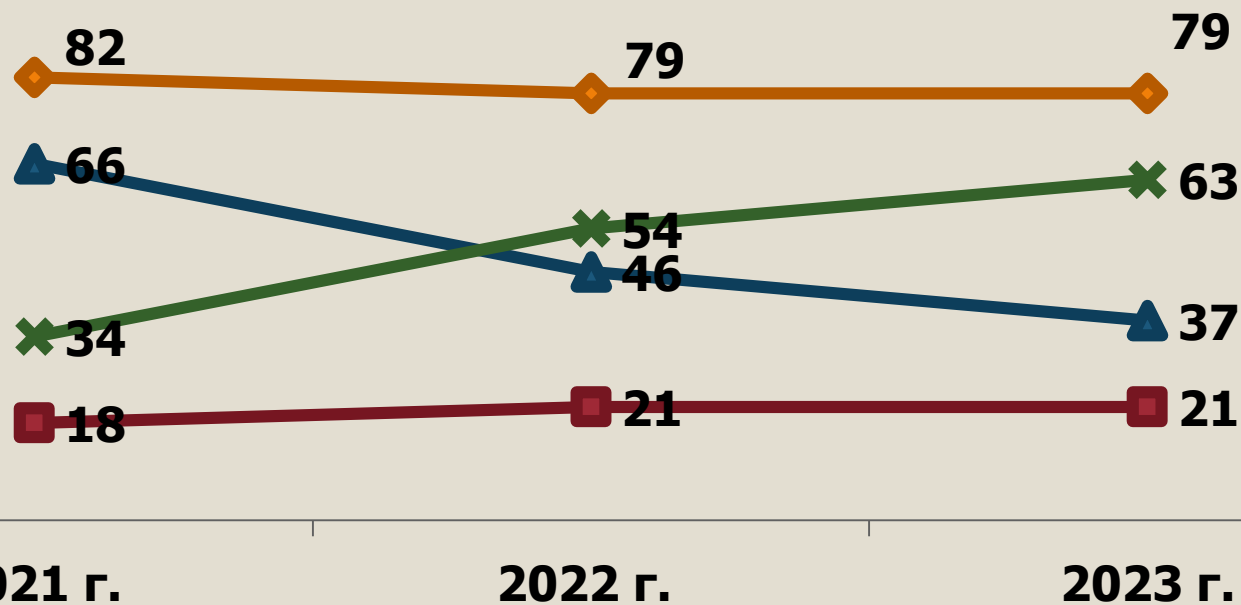
- Посещения для получения библиотечно-информационных услуг
- Посещения массовых мероприятий

ПОСЕЩЕНИЯ БИБЛИОТЕК ВНЕ СТАЦИОНАРА



- Посещения для получения библиотечно-информационных услуг
- Посещения массовых мероприятий

Цель посещения библиотек в процентах к общему числу посещений (2021-2023 гг.)



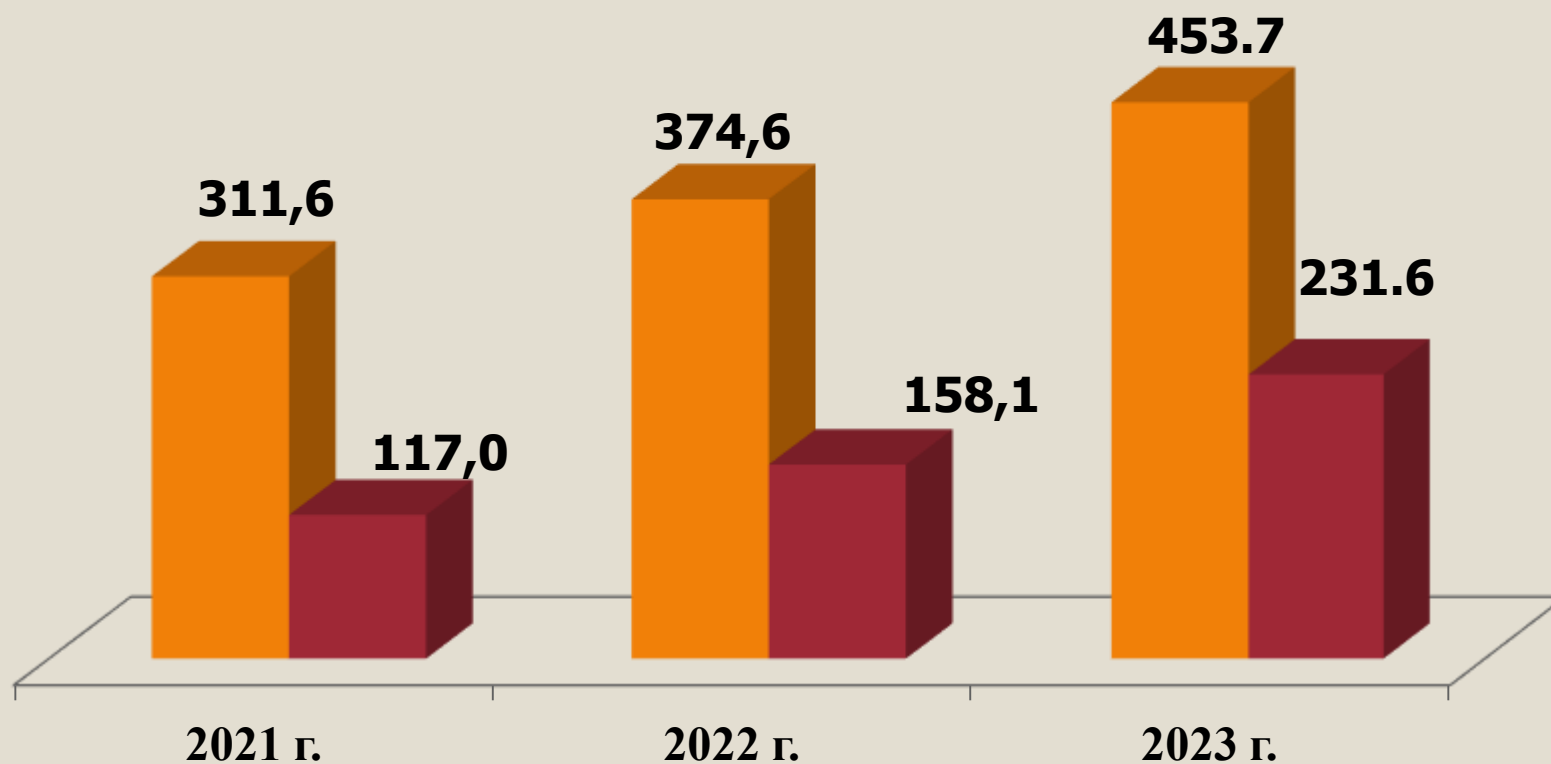
◆ БИУ в стационарных условиях

■ Посещение массовых мероприятий в стационарных условиях

▲ БИУ вне стационара

✕ Посещение массовых мероприятий вне стационара

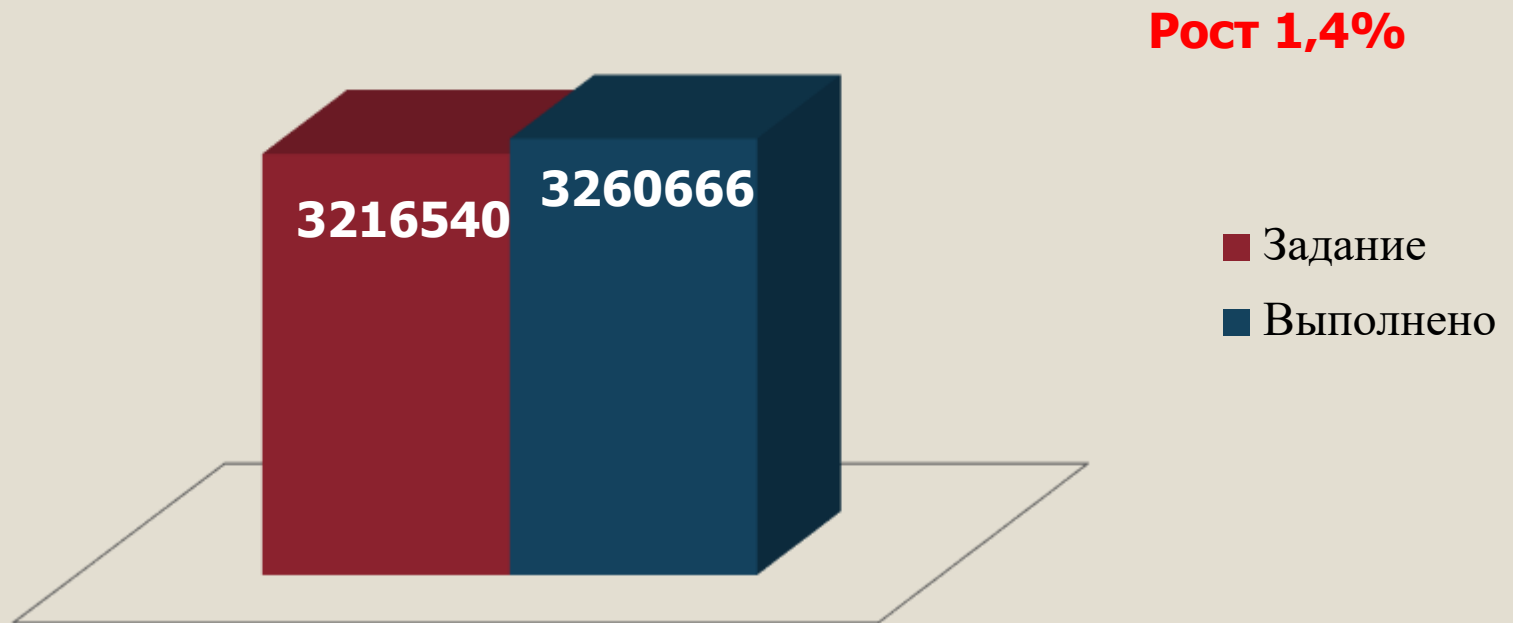
Обращения к библиотекам удаленных пользователей



■ **Обращения удаленных пользователей (в целом по области)**

■ **Обращения удаленных пользователей (по муниципальным образованиям)**

Увеличение числа посещений культурных мероприятий по сравнению с показателем 2019 года



Посещения муниципальных библиотек (тыс. ед.)

№	Наименование районов / городов / муниципальных округов	Посещения 2023 г.	Посещения 2022 г.	Динамика		Число обращений удаленных пользователей 2023 г.	Число обращений удаленных пользователей 2022 г.	Динамика	
				ед.	%			ед.	%
1	Болховский	48,759	52,393	-3,634	-7	2,134	2,814	-0,68	-24
2	Верховский	56,122	55,414	0,708	1	0,322	0,544	-0,222	-41
3	Глазуновский	32,209	24,489	7,72	32	0	0,000	0	0
4	Дмитровский	88,495	84,845	3,65	4	0,844	1,067	-0,223	-21
5	Должанский	50,758	41,865	8,893	21	1,035	4,148	-3,113	-75
6	Залегощенский:	40,265	36,735	3,53	10	0	0,000	0	0
7	Знаменский	50,222	48,706	1,516	3	0	0,000	0	0
8	Колпнянский:	32,232	29,465	2,767	9	0	0,000	0	0
9	Корсаковский	55,656	42,459	13,197	31	0	0,000	0	0
10	Краснозоренский	19,679	39,022	-19,343	-50	2,040	1,722	0,318	18
11	Кромской	105,188	93,082	12,106	13	1,312	0,546	0,766	140
12	Ливенский	120,021	102,243	17,778	17	0,557	0,000	0,557	0
13	Малоархангельский	30,023	23,900	6,123	26	4,890	3,099	1,791	58
14	Мценский	180,556	160,139	20,417	13	10,448	6,235	4,213	68
15	Новодеревеньковский	33,930	27,351	6,579	24	0	0,000	0	0
16	Новосильский	40,874	31,763	9,111	29	5,333	2,395	2,938	123
17	Орловский МО	264,873	219,304	45,569	21	53,319	30,635	22,684	74
18	Покровский	42,727	40,728	1,999	5	11,001	4,795	6,206	129
19	Свердловский	68,174	63,457	4,717	7	4,759	2,522	2,237	89
20	Сосковский	19,822	19,820	0,002	0	0,848	0,900	-0,052	-6
21	Троснянский	24,861	20,130	4,731	24	0	0,000	0	0
22	Урицкий	133,616	125,580	8,036	6	0	0,000	0	0
23	Хотынецкий	51,642	58,239	-6,597	-11	0,318	0,213	0,105	49
24	Шаблыкинский	47,849	25,879	21,97	85	0,591	0,431	0,16	37
25	г. Ливны	22,848	19,360	3,488	18	3,049	0,000	3,049	0
26	г. Мценск	51,038	50,959	0,079	0	22,267	17,506	4,761	27
27	г. Орел	865,059	692,858	172,201	25	106,573	78,546	28,027	36
	Итого	2577,498	2230,185	347,313	16	231,64	158,118	73,522	46

Востребованность модельных библиотек

	Количество пользователей (тыс. чел)	Количество посещений библиотек (тыс. ед.)	Количество обращений к библиотечным удаленным пользователям (тыс. ед.)	Количество Выданных документов (тыс. ед.)	Количество новых поступлений документов (тыс. ед.)
Библиотеки муниципальных образований (всего)	215,824	2577,498	231,640	4468,937,	38,419
Модельные муниципальные библиотеки	32,726	371,646	105,922	662,789	9,193
Доля показателя модельных библиотек	15%	14%	46%	15%	24%

Выдано документов (тыс. экз.)



Книговыдача муниципальных библиотек (тыс. ед.)

№	Наименование районов / городов / муниципальных округов	Книговыдача 2023 г.	Книговыдача 2022 г.	Динамика	
				ед.	%
1	Болховский	95,004	89,095	5,909	7
2	Верховский	113,760	117,196	-3,436	-3
3	Глазуновский	68,464	61,207	7,257	12
4	Дмитровский	167,197	166,135	1,062	1
5	Должанский	58,304	60,639	-2,335	-4
6	Залегощенский:	77,628	82,264	-4,636	-6
7	Знаменский	79,542	78,927	0,615	1
8	Колпнянский:	71,043	69,832	1,211	2
9	Корсаковский	84,457	79,405	5,052	6
10	Краснозоренский	33,323	56,862	-23,539	-41
11	Кромской	174,304	170,495	3,809	2
12	Ливенский	193,631	185,585	8,046	4
13	Малоархангельский	76,886	73,531	3,355	5
14	Мценский	375,020	375,002	0,018	0
15	Новодеревеньковский	46,655	45,158	1,497	3
16	Новосильский	71,415	63,148	8,267	13
17	Орловский МО	351,628	341,865	9,763	3
18	Покровский	73,667	78,126	-4,459	-6
19	Свердловский	142,639	149,986	-7,347	-5
20	Сосковский	46,186	46,750	-0,564	-1
21	Троснянский	44,044	37,993	6,051	16
22	Урицкий	229,385	227,663	1,722	1
23	Хотынецкий	80,337	78,060	2,277	3
24	Шаблыкинский	93,889	79,707	14,182	18
25	г. Ливны	56,660	62,274	-5,614	-9
26	г. Мценск	89,662	85,430	4,232	5
27	г. Орел	1474,207	1384,856	89,351	6
	Итого	4468,937	4347,191	121,746	3

Состояние совокупного фонда общедоступных библиотек области (тыс. экз.)



Состояние совокупного фонда общедоступных библиотек 2021-2023 гг. (тыс. экз.)

	2023 г.	2022 г.	Динамика (к 2022 г.)		2021 г.	Динамика (к 2021 г.)	
			+/-	%		+/-	%
Поступило документов							
по области	46,616	60,461	-13,845	-22,9	87,364	-26,903	-30,8
муниципальные б-ки и структурные подразделения КДУ	39,642	50,431	-10,789	-21,4	82,308	-31,877	-38,7%
в том числе новых поступлений							
по области	44,552	35,961	+8,591	+23,9	58,710	-22,749	-38,7%
муниципальные б-ки и структурные подразделения КДУ	38,419	25,951	+12,468	+48,0	53,654	-27,703	-51,6%
Выбыло документов							
по области	131,441	155,031	-23,590	-15,2	123,656	+31,375	+24,4%
муниципальные б-ки и структурные подразделения КДУ	126,566	148,347	-21,781	-14,7	120,036	+28,311	+23,6
Состоит документов							
по области	4705,824	4790,649	-84,825	-1,8	4893,174	- 102,525	-2,1%
муниципальные б-ки и структурные подразделения КДУ	3907,532	3994,456	-86,924	-2,2	4100,327	-105,871	-2,6%

Средние аналитические показатели

	Читаемость			Обращаемость			Посещаемость		
	2023	2022	2021	2023	2022	2021	2023	2022	2021
По области в целом	21,4	21,2	20,7	1,2	1,1	1,1	10,8	9,4	8,8
По муниципальным библиотекам	20,7	21,1	20,7	1,1	1,1	1,1	11,9	10,3	9,5

Нормативная основа цифровой трансформации библиотек

- ▣ **Указ Президента Российской Федерации от 21 июля 2020 г. № 474 «О национальных целях развития Российской Федерации на период до 2030 года».**
- ▣ **Стратегия развития библиотечного дела в Российской Федерации на период до 2030 года (Утв. распоряжением Правительства Российской Федерации от 13 марта 2021 года № 608-р; (с изменениями на 15 декабря 2021 года)).-**
- ▣ **Стратегическое направление в области цифровой трансформации отрасли культуры Российской Федерации до 2030 года.- Утв. распоряжением Правительства Российской Федерации от 11 декабря 2023 г. № 3550-р.**

Стратегическое направление в области цифровой трансформации отрасли культуры Российской Федерации до 2030 года.- Утв. распоряжением Правительства Российской Федерации от 11 декабря 2023 г. № 3550-р.



достижение цифровой зрелости сферы культуры и искусства, в т. ч. библиотек

Основные векторы развития библиотечной цифровизации

- ▣ **оцифровка фондов и создание цифровых ресурсов**
- ▣ **дистанционное обслуживание пользователей через интернет**
- ▣ **роботизация библиотечных процессов**
- ▣ **применение технологий мобильной связи, дополненной реальности и радиочастотной идентификации.**

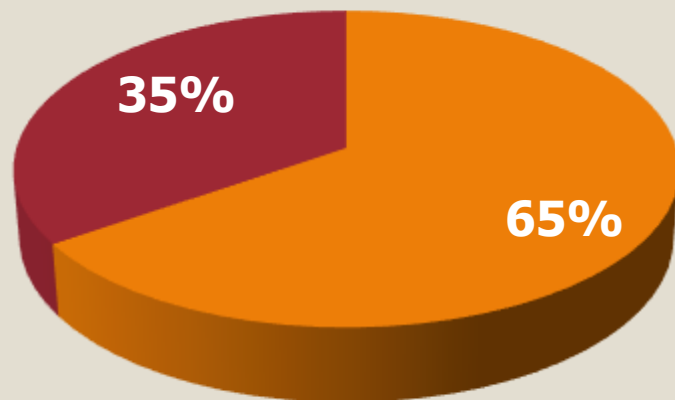
Уровни цифровой зрелости библиотек

- ▣ **готовность к ЦТ библиотек** (наличие на текущий момент ресурсного обеспечения ЦТ отдельной библиотеки)
- ▣ **активность ЦТ библиотек** (совместное эффективное использование ресурсов ЦТ)
- ▣ **инновационность ЦТ библиотек** (творческое создание продуктов и услуг, выраженное в разработке новых моделей и технологий ЦТ процессов)

Доступ в Интернет

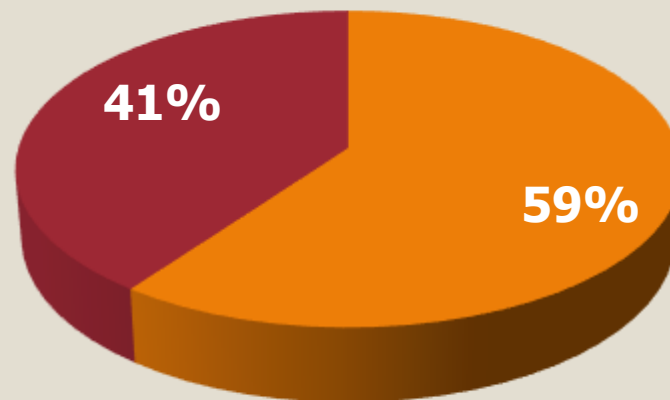
(муниципальные библиотечные учреждения)

2022 г.



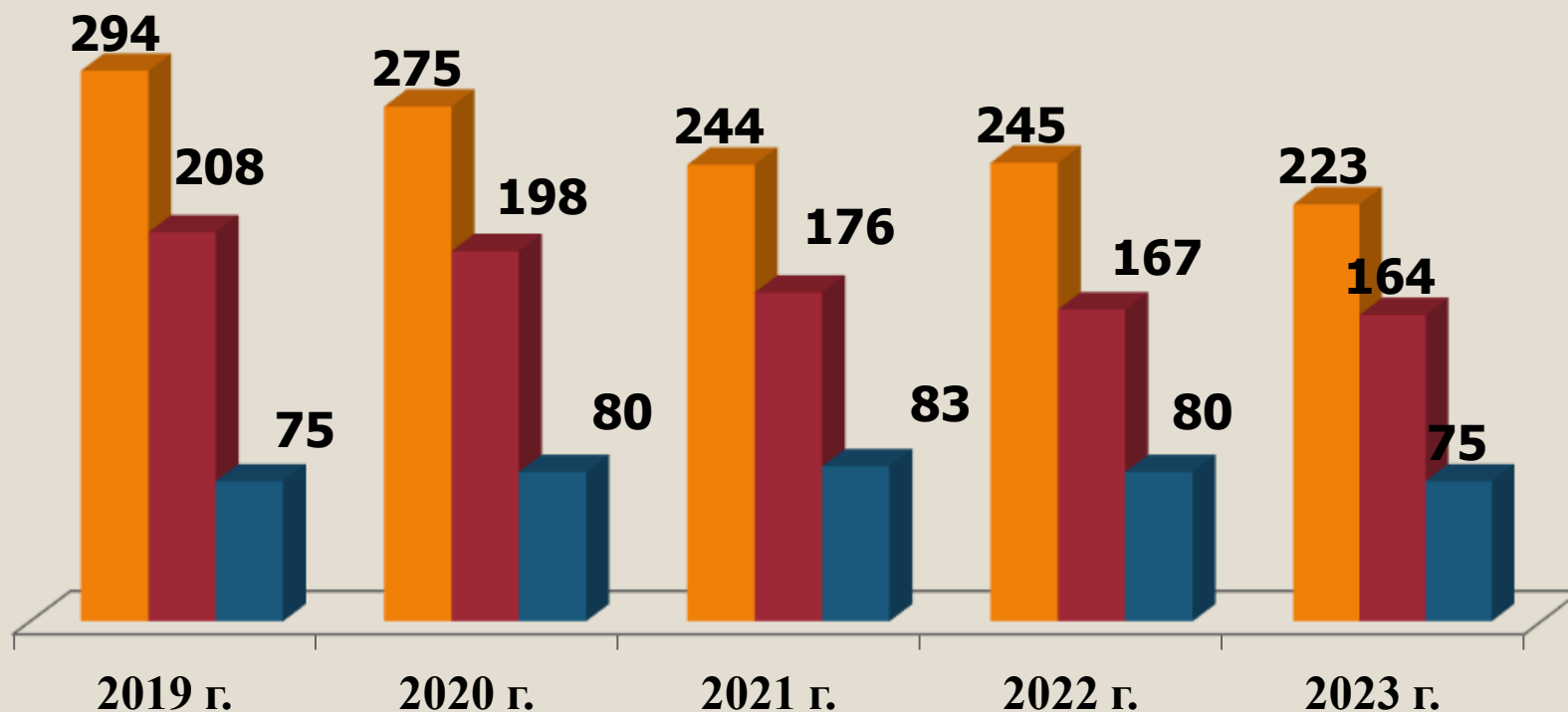
■ Имеют доступ в Интернет
■ Нет доступа

2023 г.



■ Имеют доступ в Интернет
■ Нет доступа

Доступ в Интернет (муниципальные библиотечные учреждения)



■ Имеют доступ в Интернет

■ Имеют доступ в Интернет посетители

■ Имеют собственный Интернет-сайт или страницу

Доступ в Интернет в муниципальных библиотечных учреждениях

Наименование районов/городов	Кол-во библиотек	Имеют доступ в Интернет			из них имеют доступ посетители			Сайт/ страница		
		2023 г.	2023 г.	2022 г.	2021 г.	2023 г.	2022 г.	2021 г.	2023 г.	2022 г.
Болховский	11	2	11	11	2	2	11	1	1	1
Верховский	10	3	3	3	2	2	3	0	0	0
Глазуновский	7	1	1	1	1	1	1	0	0	0
Дмитровский	16	4	4	4	2	2	2	1	1	1
Должанский	11	7	7	7	0	0	0	1	1	1
Залогощенский	12	9	9	9	2	2	2	0	0	0
Знаменский	12	1	11	11	1	1	1	0	0	0
Колпнянский	16	7	8	9	6	7	8	0	0	0
Корсаковский	10	10	10	10	10	10	10	0	0	0
Краснозоренский	14	6	6	6	4	4	4	1	1	1
Кромской	16	9	9	9	9	9	9	1	1	1
Ливенский	38	25	25	25	5	5	5	1	1	1
Малоархангельский	8	2	2	2	2	2	2	8	8	8
Мценский	29	29	29	29	29	29	29	26	26	25
Новодеревеньковский	20	4	4	4	0	1	1	0	0	0
Новосильский	9	8	8	8	0	0	0	1	1	1
Орловский	28	26	26	26	26	26	26	1	1	1
Покровский	11	3	3	1	3	3	1	1	1	1
Свердловский	14	9	9	9	5	4	4	9	14	14
Сосковский	10	4	4	4	4	4	4	1	1	1
Троснянский	11	9	9	9	9	9	9	0	0	0
Урицкий	16	14	16	16	13	15	15	0	0	0
Хотынецкий	8	4	4	4	4	4	4	1	1	1
Шаблыкинский	13	2	2	2	2	2	2	1	1	2
Ливны ЦБС	3	3	3	3	1	1	1	1	1	1
Мценск ЦБС	4	4	4	4	4	4	4	2	2	4
г. Орел ЦБС	17	17	17	18	17	17	18	17	17	18
б-ка ОГЦК	1	1	1	0	1	1	0	0	0	0
ИТОГО:	375	223	245	244	164	167	176	75	80	83



Доступ в Интернет

Наименование районов/городов	Доля б-к, подключенных к Интернет (в %)	Доля б-к, предоставляющих доступ в Интернет посетителям (в %)	Доля б-к, имеющих собственный Интернет-сайт или Интернет-страницу (в %)
Болховский	18	18	9
Верховский	30	20	0
Глазуновский –	14	14	0
Дмитровский	25	13	6
Должанский	64	0	9
Залегощенский	75	17	0
Знаменский –	8	8	0
Колпнянский –	44	38	0
Корсаковский	100	100	0
Краснозоренский	43	29	7
Кромской	56	56	6
Ливенский –	66	13	3
Малоархангельский	25	25	100
Мценский	100	100	90
Новодеревеньковский	20	0	0
Новосильский –	89	0	11
Орловский	93	93	4
Покровский	27	27	9
Свердловский –	64	36	64
Сосковский	40	40	10
Троснянский	82	82	0
Урицкий	88	81	0
Хотынецкий	50	50	13
Шаблыкинский	15	15	8
Ливны ЦБС	100	33	33
Мценск ЦБС	100	100	50
г. Орел ЦБС	100	100	100
б-ка ОГЦК	100	100	0
ИТОГО:	59	44	20

Наименование района/ города	Полная версия САБ	Формируют	
		ЭК книг	ЭКК
Болховский	ИРБИС 64	+	+
Верховский	ИРБИС 64	+	+
Глазуновский	ИРБИС 64	+	+
Дмитровский	ИРБИС 64	-	-
Должанский	ИРБИС 64	+	-
Залегощенский	ИРБИС 32	+	+
Знаменский	ИРБИС 32	+	-
Колпнянский	ИРБИС 64	+	+
Корсаковский	ИРБИС 32	+	+
Краснозоренский	ИРБИС 64	+	+
Кромской	ИРБИС 64	+	+
Краснозоренский	ИРБИС 64	+	-
Ливенский	ИРБИС 64	+	+
Малоархангельский	ИРБИС 64	+	+

Наименование района/ города	Полная версия САБ	Формируют	
		ЭК книг	ЭКК
Мценский	ИРБИС64+	+	+
Новодеревеньковский	ИРБИС 32	-	-
Новосильский	ИРБИС 64	+	+
Орловский	ИРБИС 64	+	+
Покровский	ИРБИС 64	+	+
Свердловский	ИРБИС64+	+	+
Сосковский	ИРБИС 32	-	-
Троснянский	ИРБИС 64	+	-
Урицкий	ИРБИС 64	+	+
Хотынецкий	ИРБИС 64	+	+
Шаблыкинский	ИРБИС 64	+	-
г. Ливны	ИРБИС 64	-	+
г. Мценск	ИРБИС64+	+	+
г. Орел	ИРБИС64+	+	+

ПОСТАВЛЕНО БЗ В ОБЪЕДИНЕННЫЙ ЭЛЕКТРОННЫЙ КАТАЛОГ МУНИЦИПАЛЬНЫХ БИБЛИОТЕК

Наименование района/города	2023 г.	2022 г.	2021 г.
Болховский	465	337	130
Верховский	731	539	531
Глазуновский	151	174	148
Дмитровский	0	0	168
Должанский	285	165	165
Залегощенский	239	341	255
Знаменский	295	101	134
Колпнянский	36	42	65
Корсаковский	478	311	200
Краснозоренский	191	286	132
Кромской	485	172	132
Ливенский	246	200	100

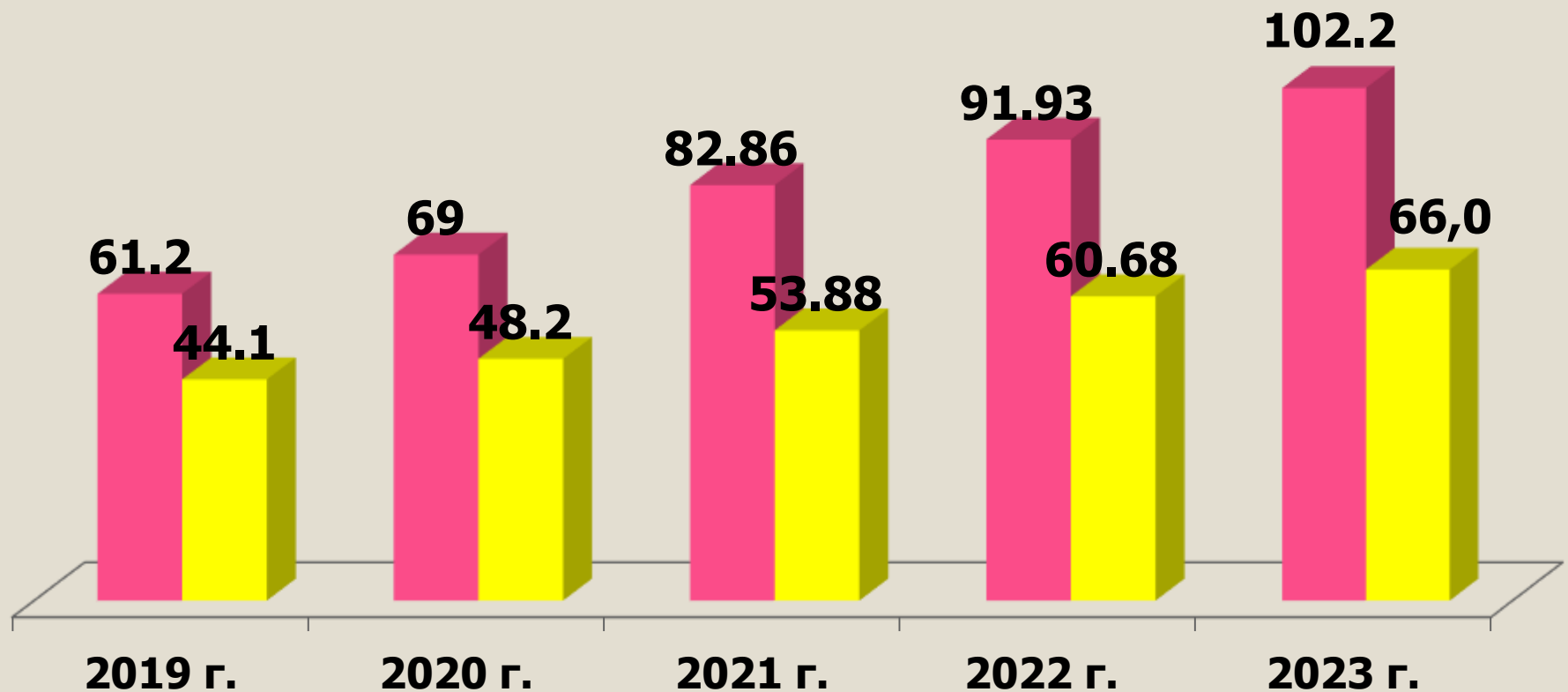
Наименование района/города	2023 г.	2022 г.	2021 г.
Малоархангельский	608	1099	2331
Мценский	302	1250	1825
Новодеревеньковский	0	0	133
Новосильский	286	200	210
Орловский	1502	1349	756
Покровский	619	145	0
Свердловский	698	1578	4100
Сосковский	0	0	0
Троснянский	336	383	569
Урицкий	1132	1015	900
Хотынецкий	388	660	565
Шаблыкинский	583	589	213
г. Ливны	385	141	0

ПОСТАВЛЕНО БЗ В ОБЪЕДИНЕННЫЙ КРАЕВЕДЧЕСКИЙ КАТАЛОГ МУНИЦИПАЛЬНЫХ БИБЛИОТЕК

Наименование района/города	2023 г.	2022 г.	2021 г.
Болховский	373	395	340
Верховский	198	242	274
Глазуновский	401	377	332
Дмитровский	0	0	0
Должанский	0	0	0
Залегощенский	182	118	26
Знаменский	0	0	0
Колпнянский	0	0	41
Корсаковский	256	83	52
Краснозоренский	59	90	39
Кромской	252	356	307
Ливенский	11	21	30
Малоархангельский	205	135	369
Мценский	1186	1061	1 121

Наименование района/города	2023 г.	2022 г.	2021 г.
Новодеревеньковский	0	0	13
Новосильский	107	104	101
Орловский	279	335	328
Покровский	388	153	0
Свердловский	540	414	339
Сосковский	0	0	0
Троснянский	0	0	0
Урицкий	293	291	227
Хотынецкий	439	415	365
Шаблыкинский	0	0	0
г. Ливны	573	135	128
г. Мценск	1293	1812	800
г. Орел	438	561	462

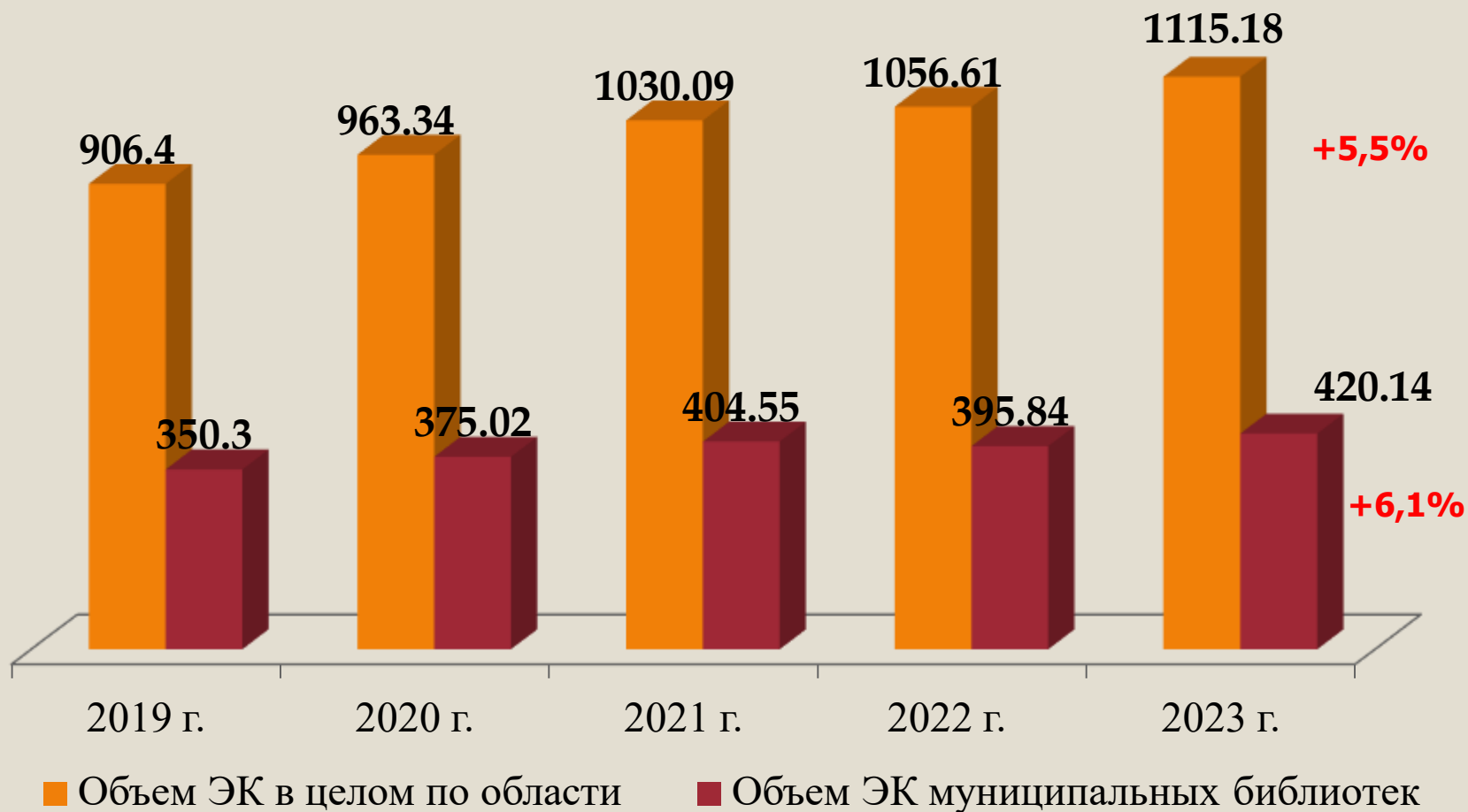
Объем объединенных библиографических ресурсов муниципальных библиотек (тыс. БЗ)



■ Объем объединенного электронного каталога книг

■ Объем объединенного электронного краеведческого каталога

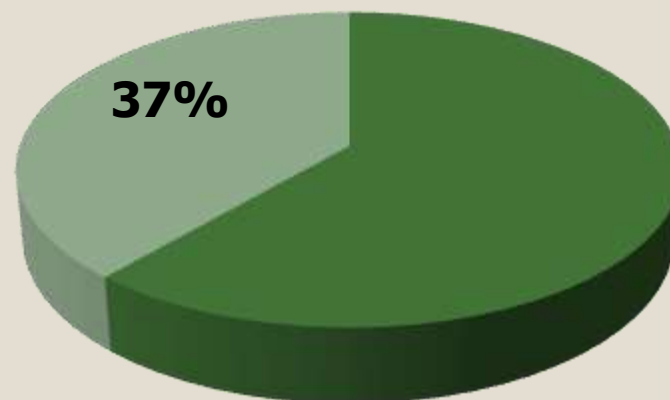
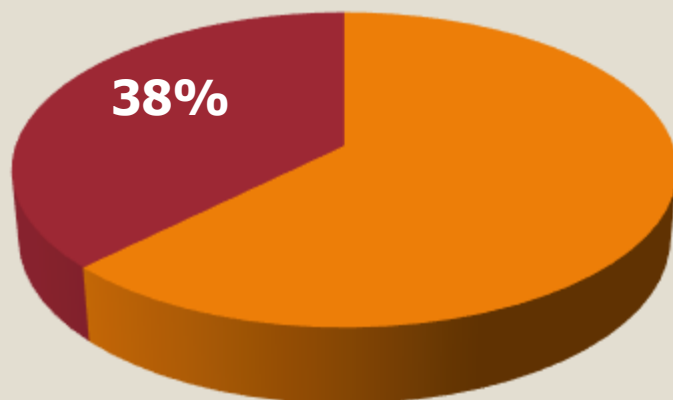
Объем совокупного электронного каталога (тыс. БЗ)



Объем совокупного электронного каталога

2023 г.

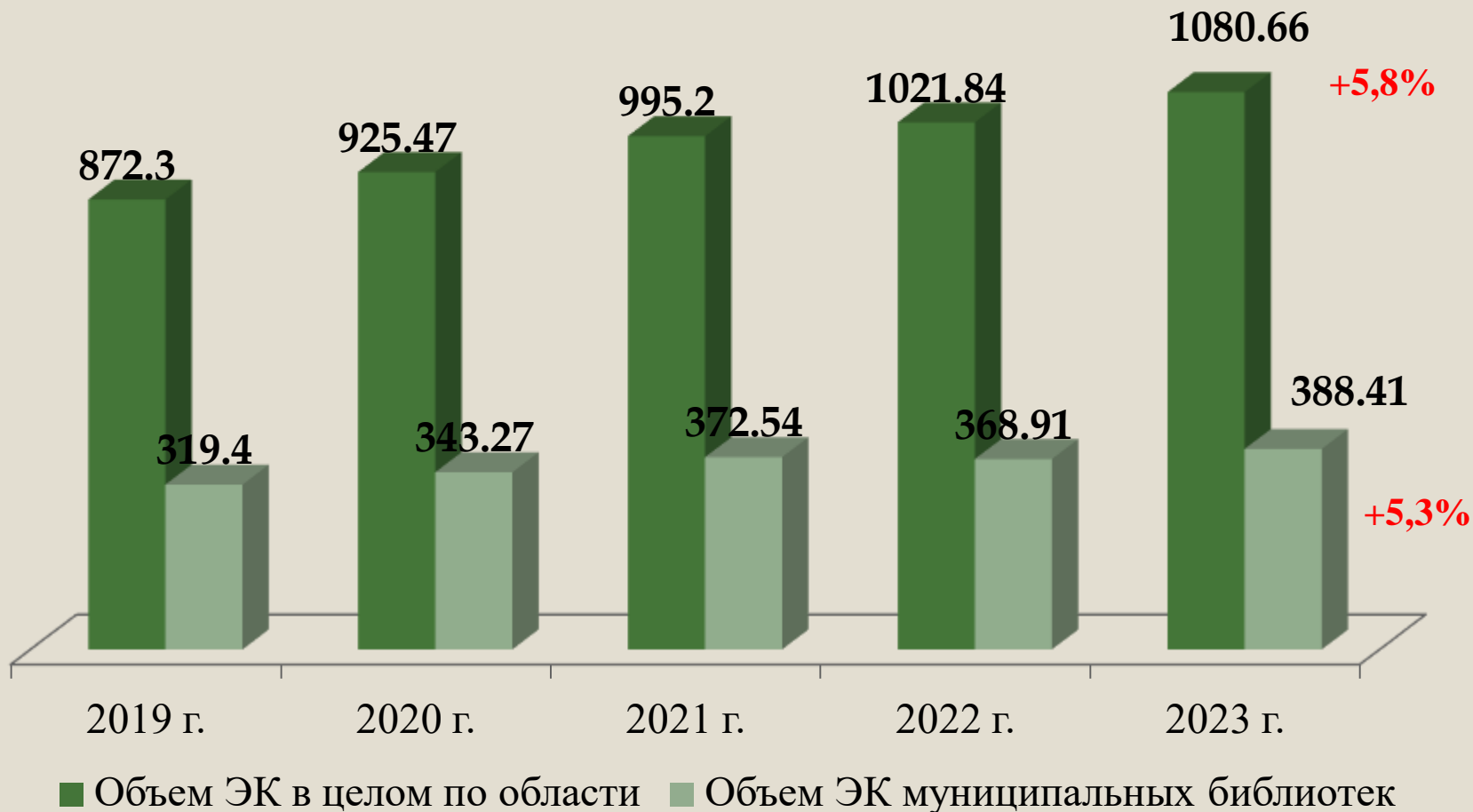
2022 г.



- В целом по области
- по муниципальным библиотекам

- В целом по области
- по муниципальным библиотекам

Объем совокупного электронного каталога в Интернет (тыс. БЗ)



Объем электронного каталога муниципальных библиотек

Наименование районов/городов	Состоит на конец 2022 года	в т. ч. доступно в Интернет	Создано в 2023 г.	Состоит на конец 2023 года	Динамика в % по сравнению с 2022 г.	в т. ч. доступно в Интернет	Динамика в % по сравнению с 2022 г.
Болховский	10,038	9,854	0,839	10,877	8,4	10,692	8,5
Верховский	8,022	6,123	0,929	8,951	11,6	7,052	15,2
Глазуновский	2,262	2,262	0,552	2,814	24,4	2,814	24,4
Дмитровский	2,113	1,144	0,000	2,113	0,0	1,144	0,0
Должанский	1,204	1,204	0,285	1,489	23,7	1,489	23,7
Залегощенский	6,314	6,314	0,421	6,735	6,7	6,735	6,7
Знаменский	2,009	2,009	0,295	2,304	14,7	2,304	14,7
Колпнянский	1,586	1,425	0,036	1,622	2,3	1,461	2,5
Корсаковский	5,041	4,310	0,734	5,775	14,6	5,044	17,0
Краснозоренский	0,941	0,941	0,250	1,191	26,6	1,191	26,6
Кромской	4,010	4,010	0,737	4,747	18,4	4,747	18,4
Ливенский	2,097	2,097	0,257	2,354	12,3	2,354	12,3
Малоархангельский	12,175	12,120	0,813	12,988	6,7	12,933	6,7
Мценский	46,130	45,453	2,815	48,945	6,1	48,239	6,1
Новодеревеньковский	5,553	5,553	0,000	5,553	0,0	5,553	0,0
Новосильский	1,850	1,850	0,393	2,243	21,2	2,243	21,2
Орловский	13,638	12,016	1,781	14,129	3,6	13,797	14,8
Покровский	0,298	0,145	1,007	1,305	337,9	0,764	426,9
Свердловский	19,561	17,633	1,238	20,799	6,3	18,871	7,0
Сосковский	0,279	0	0,000	0,279	0,0	0,000	0,0
Троснянский	2,385	2,385	0,336	2,721	14,1	2,721	14,1
Урицкий	15,188	12,473	1,425	16,613	9,4	13,898	11,4
Хотынецкий	5,524	5,524	0,827	6,351	15,0	6,351	15,0
Шаблыкинский	3,000	3,00	0,583	3,583	19,4	3,583	19,4
г. Ливны	2,771	1,779	0,958	3,729	34,6	2,737	53,9
г. Мценск	41,169	41,169	2,505	43,674	6,1	43,674	6,1
г. Орел	180,680	161,116	5,578	186,258	3,1	166,016	3,0
ИТОГО	395,838	363,909	25,594	420,100	6,1	388,407	6,7

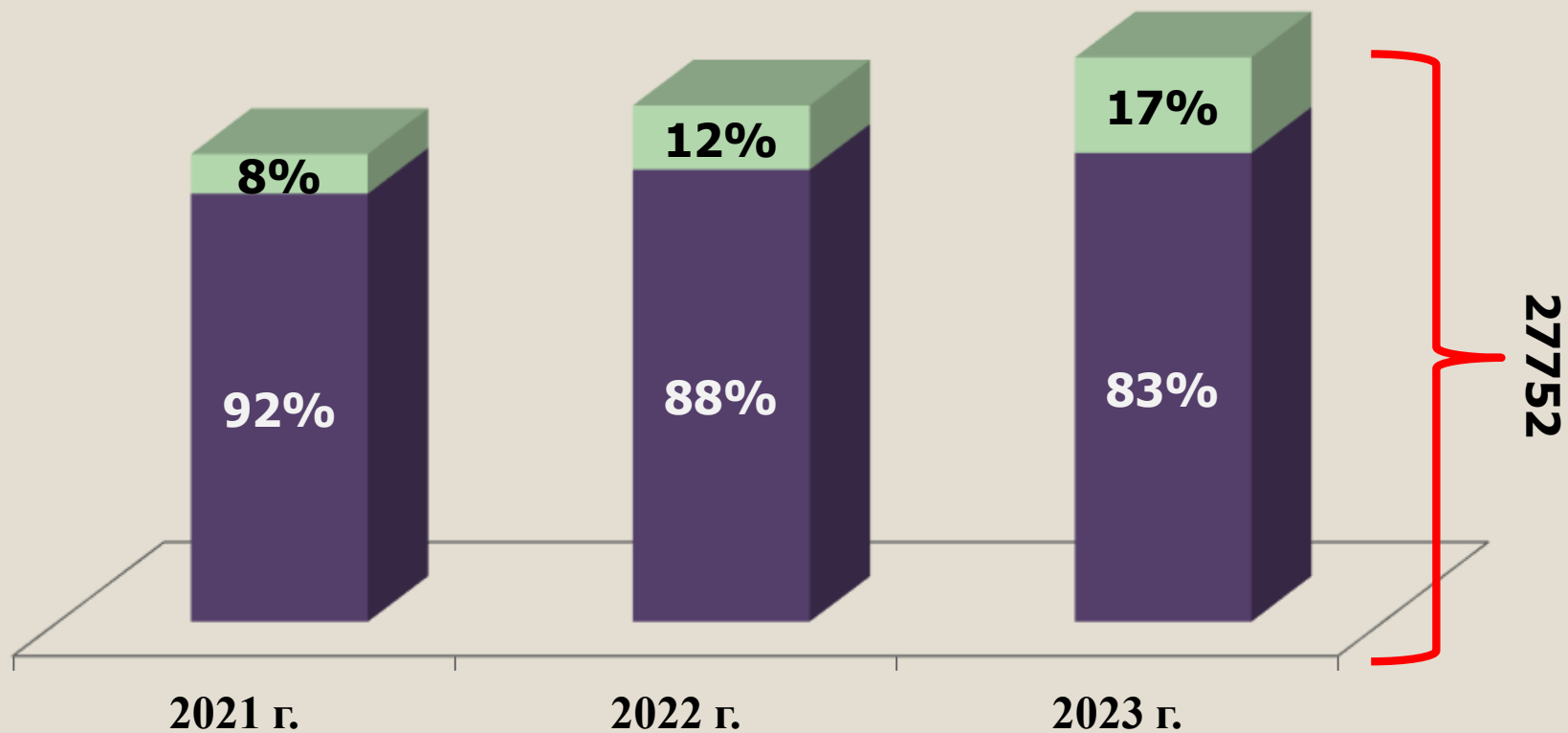
Имеют электронную (цифровую) библиотеку

- ▣ **Центральная городская библиотека имени И. А. Новикова муниципального бюджетного учреждения "Централизованная библиотечная система г. Мценска**
- ▣ **Центральная городская модельная библиотека (ЦГМБ) им. А. С. Пушкина Муниципального казённого учреждения культуры «Централизованная библиотечная система города Орла»**
- ▣ **Центральная детская модельная библиотека (ЦДМБ) им. И. А. Крылова Муниципального казённого учреждения культуры «Централизованная библиотечная система города Орла»**
- ▣ **Библиотека им. Л.Н. Андреева (филиал № 5) Муниципального казённого учреждения культуры «Централизованная библиотечная система города Орла»**
- ▣ **Библиотека им. Н.М. Перовского (филиал № 11) Муниципального казённого учреждения культуры «Централизованная библиотечная система города Орла»**
- ▣ **Детская библиотека им. А.П. Гайдара (филиал № 14) Муниципального казённого учреждения культуры «Централизованная библиотечная система города Орла»**
- ▣ **Муниципальное бюджетное учреждение "Мценская межпоселенческая районная библиотека им. И. С. Тургенева"**

Проблемы автоматизации библиотечных процессов

- ▣ Дефицит технических специалистов в библиотеках муниципальных районов;
- ▣ Отсутствие достаточного финансирования, что не позволяет предоставить читателям доступ к Интернет-ресурсам, приобрести персональные компьютеры и необходимое программное обеспечение, обучить специалистов;
- ▣ Отсутствие мероприятий для сотрудников и пользователей по тематике использования электронных ресурсов.

Библиотечные мероприятия муниципальных библиотек



■ по месту расположения библиотек ■ в условиях вне стационара

КЛУБЫ ПО ИНТЕРЕСАМ
в муниципальных библиотеках Орловской области

№	Наименование районов / городов	Всего	Для взрослых (молодежь, пенсионеры, взрослые)	Дети и подростки
1	Болховский	16	7	9
2	Верховский	4	2	2
3	Глазуновский	12	7	5
4	Дмитровский	22	13	9
5	Должанский	5	2	3
6	Залегощенский	15	11	4
7	Знаменский	14	5	9
8	Колпнянский	5	3	2
9	Корсаковский	17	9	8
10	Краснозоренский	11	7	4
11	Кромской	21	19	2
12	Ливенский	18	9	9
13	Малоархангельский	11	7	4
14	Мценский	81	50	31
15	Новодеревеньковский	15	2	13
16	Новосильский	12	4	8
17	Орловский	30	5	25
18	Покровская	7	4	3
19	Свердловский	16	7	9
20	Сосковский	7	6	1
21	Троснянский	0	0	0
22	Урицкий	22	11	11
23	Хотынецкий	9	4	5
24	Шаблыкинский	13	12	1
25	г. Ливны	3	3	0
26	г. Мценск	20	4	16
27	г. Орел	61	33	28
	ИТОГО	467	246	221

Выполнено справок и консультаций в 2021-2023 гг. (тыс. ед.)

	2023 г.	2022г.	Динамика (к 2022г.)		2021 г.	Динамика (к 2021г.)	
			ед.	%		ед.	%
Выполнено справок и консультаций (всего)							
Всего по области	142,155	133,390	+8,765	+6,6	131,158	+2,232	+1,7
Библиотеки муниципальных образований	105,829	95,673	+10,156	+10,6	91,282	+4,391	+4,8
Выполнено справок и консультаций в стационарном режиме							
Всего по области	106,543	109,920	-3,377	-3,1	107,394	+2,526	+2,4
Библиотеки муниципальных образований	81,891	83,116	-1,225	-1,5	81,813	1,303	+1,6
из них детям до 14лет							
Всего по области	28,442	27,427	+1,015	+3,7	28,539	-1,112	-3,9
Библиотеки муниципальных образований	28,226	27,047	+1,179	+4,3	28,331	-1,284	-4,5
из них молодежи (15-30лет)							
Всего по области	25,918	26,972	-1,054	-3,9	30,760	-3,788	-12,3
Библиотеки муниципальных образований	18,261	18,636	-375	-2	20,450	-1,814	-8,9
Выполнено справок и консультаций в удаленном режиме							
Всего по области	35,007	29,903	+5,104	+17,1	23,199	+6,704	+28,9
Библиотеки муниципальных образований	23,457	12,091	+11,366	+94	8,955	+3,136	+35

Выполнение справок и консультаций

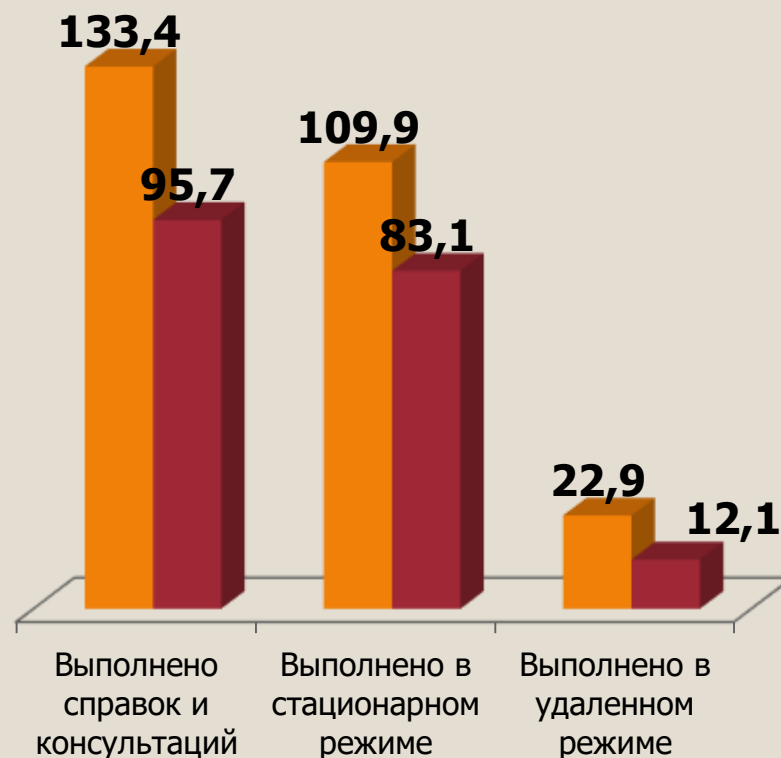
2023 год

2022 год



■ В целом по области

■ Выполнено муниципальными библиотеками



■ В целом по области

■ Выполнено муниципальными библиотеками

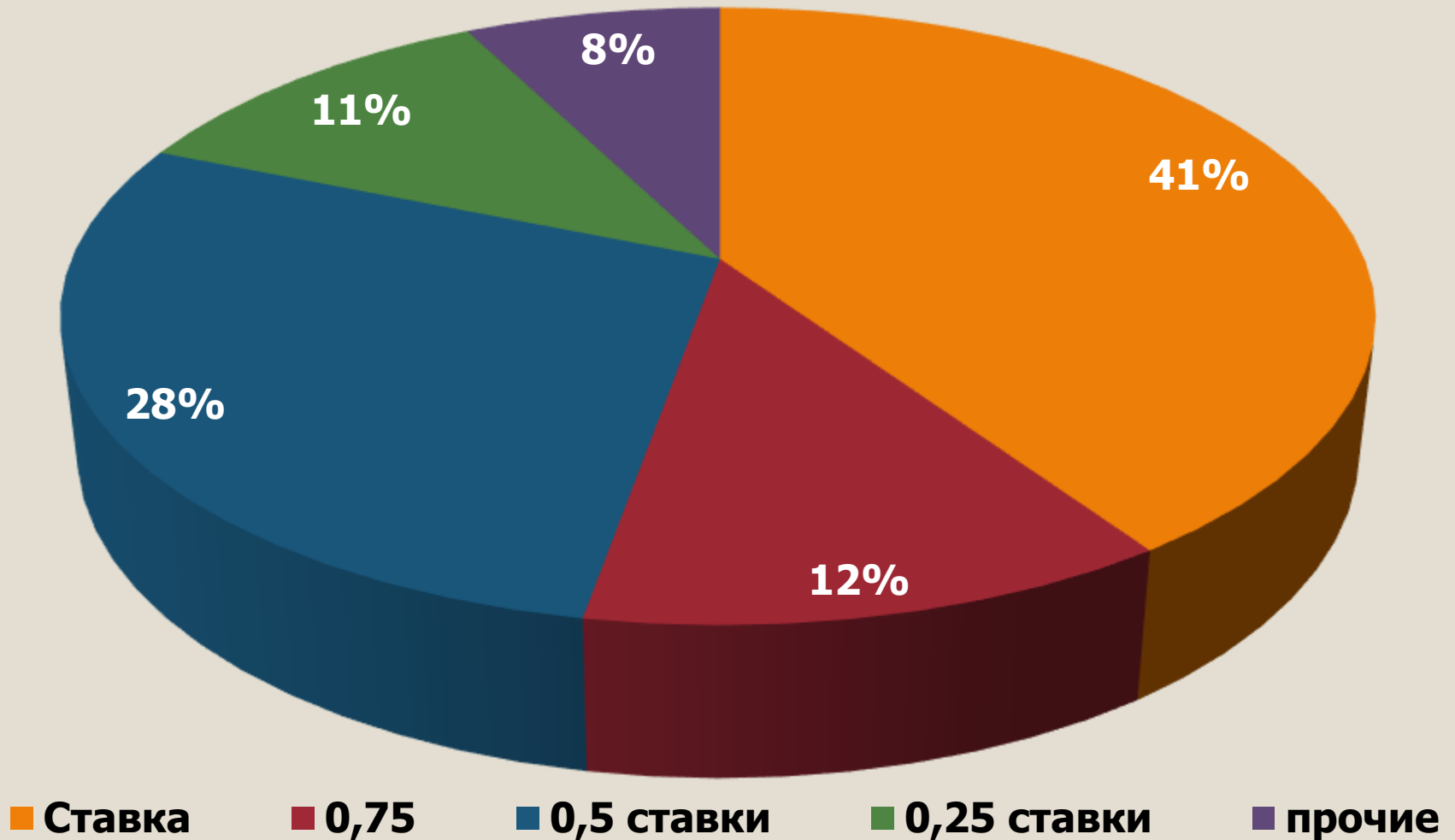
		Штат библиотек на конец отчетного года	Численность работников, человек (2022-2023 гг.)											
			Всего	Из общей численности работников – основной персонал	Из них имеют образование				в том числе из общей численности основного персонала					
					высшее		Среднее профессионал ьное		Со стажем работы в библиотеках			По возрасту		
					Всего	Из них библиот ечное	Всего	Из них библиот ечное	до 3 лет	от 3 до 10 лет	свыше 10 лет	До 30 лет	От 30 до 55 лет	55 лет и старше
Всего по области	2023 г.	665,05	796	628	405	228	198	102	113	95	420	42	331	255
	2022 г.	673,45	820	650	409	232	212	111	106	105	439	40	352	258
По муниципальным образованиям	2023 г.	480,05	623	508	288	149	195	101	87	74	347	26	266	216
	2022 г.	488,05	646	528	291	152	208	159	88	80	360	28	289	211

	Штат библиотек на конец отчетного года			Всего библиотечных работников			Из общей численности работников – основной персонал		
	2023 г.	2022 г.	2021 г.	2023 г.	2022 г.	2021 г.	2023 г.	2022 г.	2021 г.
Всего по области	665,05	673,45	670,90	796	820	827	628	650	658
Соотношение с предыдущим годом (%)	-1,2	+0,4	+0,04	-3	-0,8	-1,3	-3,4	1,2	-1,5
По муниципальным образованиям	480,05	488,05	485,9	623	646	652	508	528	535
Соотношение с предыдущим годом	-1,6	+0,5	+0,06	-3,6	-0,9	-1,7	-3,8	-1,3	-2,4

ЗАНЯТОСТЬ ОСНОВНОГО ПЕРСОНАЛА МУНИЦИПАЛЬНЫХ БИБЛИОТЕК НА КОНЕЦ 2023 года

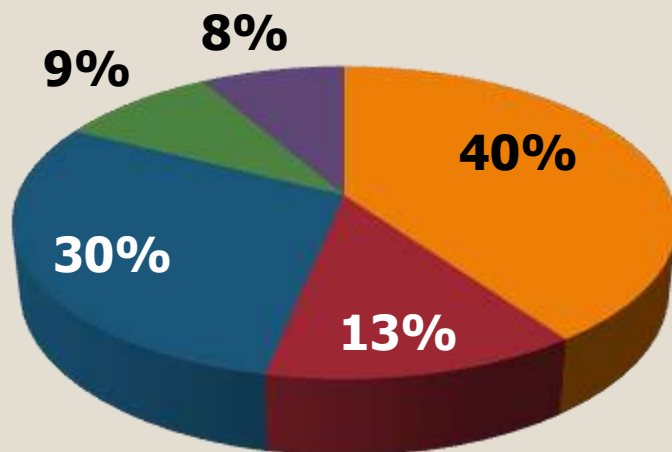
Наименование районов / городов	Внутреннее совмещение	Библиотечные кадры		Работают на полную ставку		0,75 ставки		0,5 ставки		0,25 ставки		прочие	
		всего	осн. перс.	всего	осн. перс.	всего	осн. перс.	всего	осн. перс.	всего	осн. перс.	всего	осн. перс.
Болховский	0	17	17	10	10	3	3	2	2	2	2	0	0
Верховский	1	14	13	5	4	2	2	4	4	3	3	0	0
Глазуновский	0	12	12	0	0	7	7	0	0	5	5	0	0
Дмитровский	0	20	19	0	0	8	7	0	0	12	12	0	0
Должанский	0	16	15	11	10	2	2	3	3	0	0	0	0
Залегощенский	0	16	15	7	6	0	0	8	8	1	1	0	0
Знаменский	2	12	11	3	2	2	2	7	7	0	0	0	0
Колпнянский	0	11	11	3	3	1	1	4	4	3	3	0	0
Корсаковский	2	13	12	2	1	3	3	6	6	1	1	1	1
Краснозоренский	0	11	10	4	3	0	0	0	0	7	7	0	0
Кромской	0	22	21	1	0	9	9	12	12	0	0	0	0
Ливенский	2	37	36	1	0	2	2	23	23	8	8	3	3
Малоархангельский	1	13	13	1	1	4	4	2	2	6	6	0	0
Мценский	0	44	44	7	7	9	9	10	10	1	1	17	17
Новодеревеньковский	2	14	14	3	3	0	0	11	11	0	0	0	0
Новосильский	0	11	11	6	6	4	4	1	1	0	0	0	0
Орловский	0	36	36	36	36	0	0	0	0	0	0	0	0
Покровский	0	12	12	4	4	0	0	2	2	6	6	0	0
Свердловский	1	16	14	9	7	0	0	7	7	0	0	0	0
Сосковский	0	7	6	2	1	0	0	1	1	0	0	4	4
Троснянский:	0	14	14	5	5	0	0	9	9	0	0	0	0
Урицкий	2	17	16	6	5	5	5	4	4	2	2	0	0
Хотынецкий	2	11	10	1	0	0	0	5	5	0	0	5	5
Шаблыкинский	2	17	16	1	0	0	0	8	8	0	0	8	8
г. Ливны	0	7	7	7	7	0	0	0	0	0	0	0	0
г. Мценск	0	14	13	12	11	0	0	2	2	0	0	0	0
г. Орел:	1	91	88	76	73	2	2	13	13	0	0	0	0
Итого:	18	525	506	223	205	63	62	144	144	57	57	38	38

Занятость основного персонала муниципальных библиотек 2023 г.



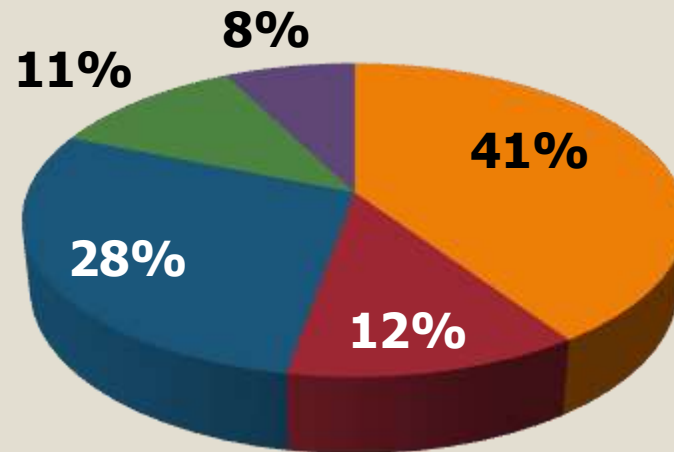
Занятость основного персонала муниципальных библиотек

2022 г.



■ Ставка ■ 0,75
■ 0,5 ставки ■ 0,25 ставки
■ прочие

2023 г.



■ Ставка ■ 0,75
■ 0,5 ставки ■ 0,25 ставки
■ прочие

Объекты культурного наследия регионального значения

- ▣ **Межпоселенческая центральная библиотека им. А. Н. Апухтина МБУ «Межпоселенческое объединение библиотек муниципального района Болховский Орловской области»**
- ▣ **Детская библиотека МБУ «Межпоселенческое объединение библиотек муниципального района Болховский Орловской области»**
- ▣ **Центральная детская модельная библиотека им. И. А. Крылова МКУК «Централизованная библиотечная система города Орла»**
- ▣ **Библиотека им. Н.М. Рубцова МКУК «Централизованная библиотечная система города Орла»**
- ▣ **МБУ Ливенского района «Центральная межпоселенческая библиотека им. А. С. Пушкина»**
- ▣ **Детский отдел МБУ Ливенского района «Центральная межпоселенческая библиотека им. А. С. Пушкина»**
- ▣ **Детское отделение МБУ"Мценская межпоселенческая районная библиотека им. И. С. Тургенева**

КАПИТАЛЬНЫЙ РЕМОНТ

- 1. Мценская межпоселенческая районная библиотека им. И. С. Тургенева**
- 2. Ново-Отрадинская сельская библиотека Мценского района**
- 3. Урицкая Центральная библиотека**
- 4. Городская детская библиотека № 3 города Ливны**

ТЕКУЩИЙ РЕМОНТ

- 1.Верховский (Русско-Бродская зональная библиотека)**
- 2. Должанский (ЦРБ, ДБ, Родниковская с/б, Никольская с/б)**
- 3. Залегощенский (ЦБ)**
- 4. Мценский (ЦБ)**
- 5. Новодеревеньковский (Кулешовская с/б)**
- 6. Новосильский (Чулковская с/б),**
- 7. Орловский (ЦБ, Зареченская с/б),**
- 8. Покровский (Дросковская с/б),**
- 9.Свердловский (ЦРБ им. Н. С. Лескова),**
- 10.Сосковский (ЦБ),**
- 11.Урицкий (ДБ),**
- 12. город Орёл (БИЦ) им. В.Г. Еремина, ДБ им. А.П. Гайдара, ДБ № 16).**

Материально-технические ресурсы

В аварийном состоянии находится Губкинская сельская библиотека (Малоархангельский район).
Туровская сельская библиотека библиотека (Верховский район)

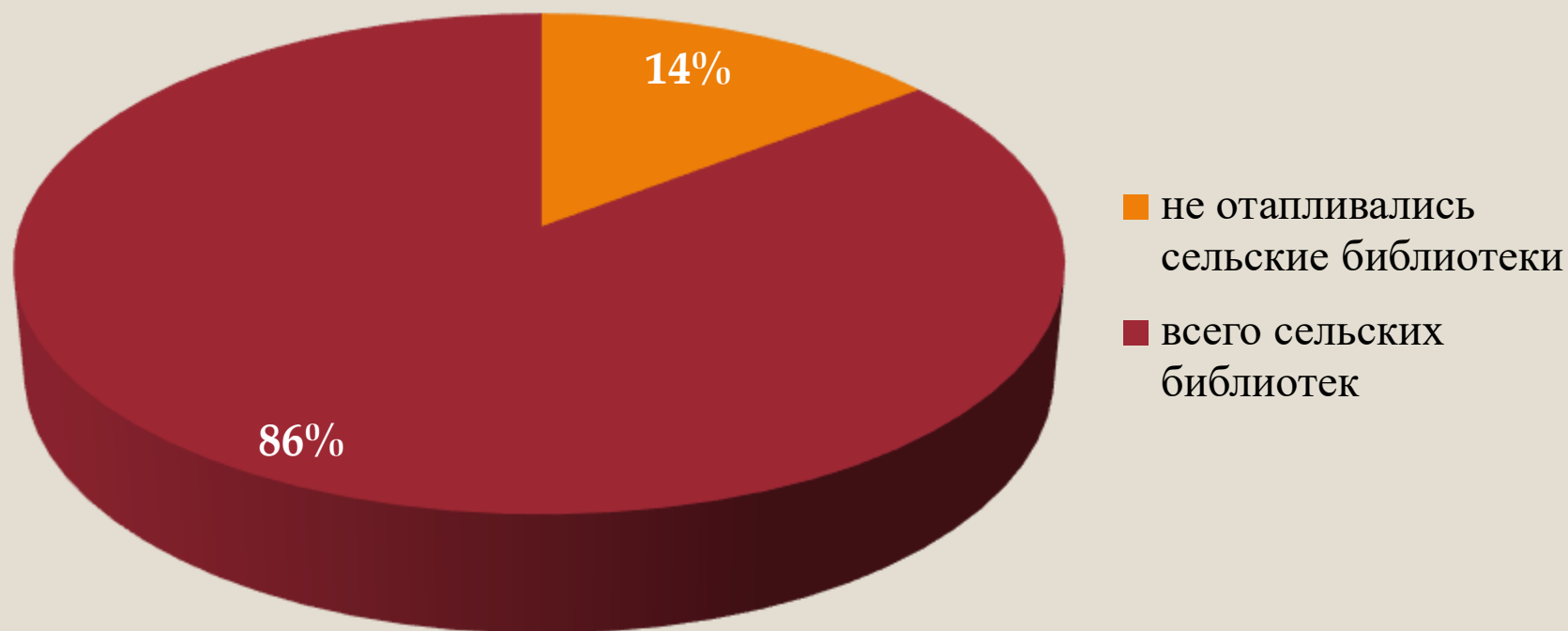
Требуется капитальный ремонт:

Яковская сельская библиотека (Колпнянский район)
Центральная районная библиотека имени С. Н. Оловенникова (Покровский район)

Не отапливались 43 библиотеки

Верховский – 3, Глазуновский – 2,
Должанский – 2, Залегощенский – 4,
Знаменский – 1, Колпнянский – 1,
Корсаковский – 2, Малоархангельский – 1,
Новодеревеньковский – 5, Покровский – 2,
Свердловский – 5, Сосковский – 3, Троснянский – 1,
Хотынецкий – 2, Шаблыкинский – 8

Материально-технические ресурсы



«Одной из важнейших задач России в условиях формирования нового мирового порядка является **развитие культуры как фактора национальной безопасности страны**, поскольку именно культура в нынешних условиях является **основой обеспечения преемственности и консолидации общества**.

Библиотеки должны играть в данном процессе ведущую роль, являясь **институтом социализации личности**, общественный смысл существования которого – это направленное воздействие на человека с целью формирования у него определенных знаний, взглядов и убеждений, нравственных ценностей, политической ориентации, подготовки к жизни. Причем это не только воспитание личности, но и **формирование гражданина**, то есть социально ответственной личности, у которой развито понимание и чувство ответственности за судьбу общества.

Библиотеки России – это самые доступные учреждения культуры в городах и селах. Фонды библиотек – это аккумулированный духовный опыт многих поколений россиян. **Достижение благих целей культурной политики, сохранение культурного суверенитета страны и ее поступательное развитие непосредственно связано с работой библиотек»**.

(В. Г. Гронский, генеральный Российской национальной библиотеки)

Спасибо за внимание!