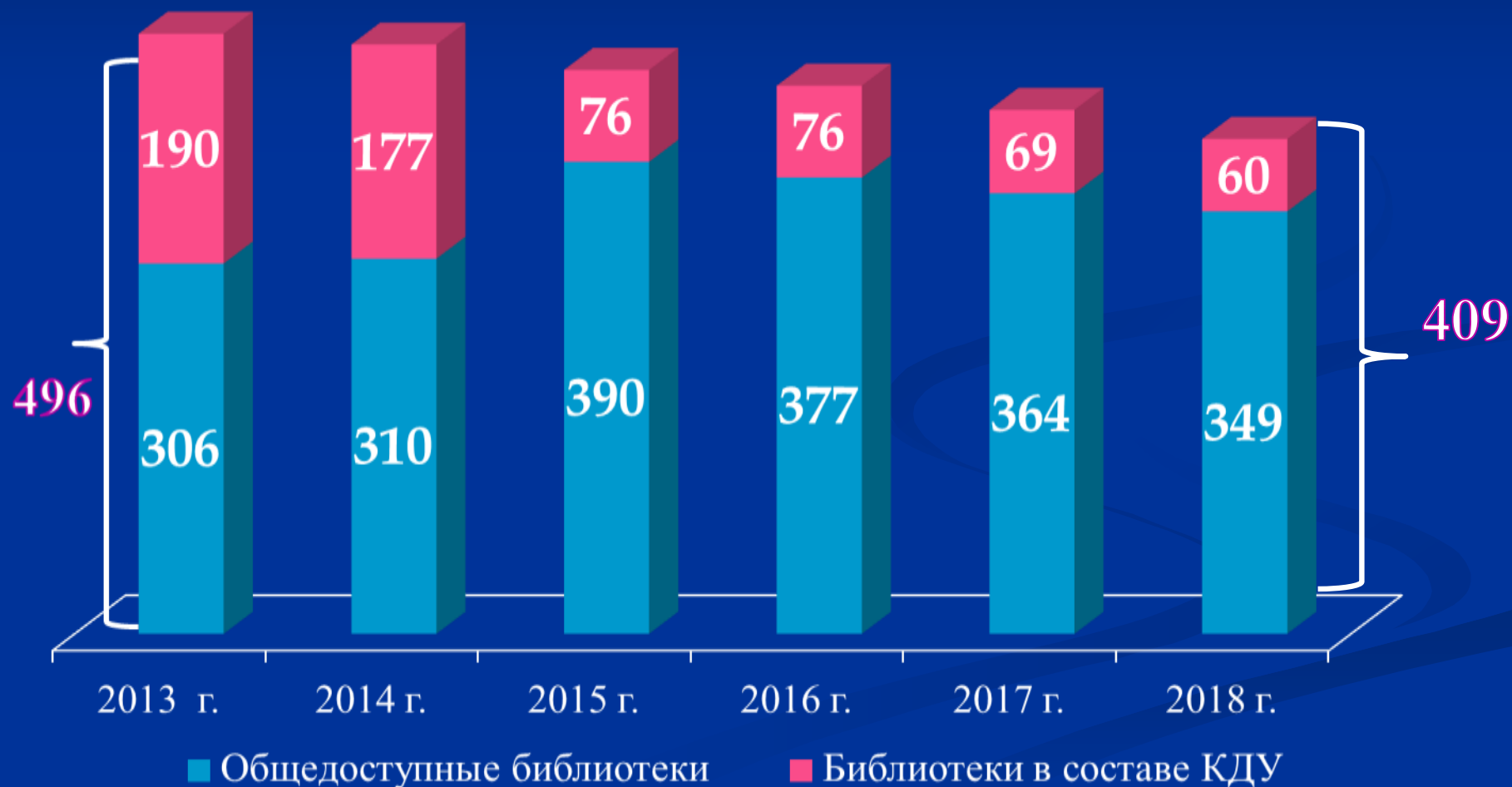
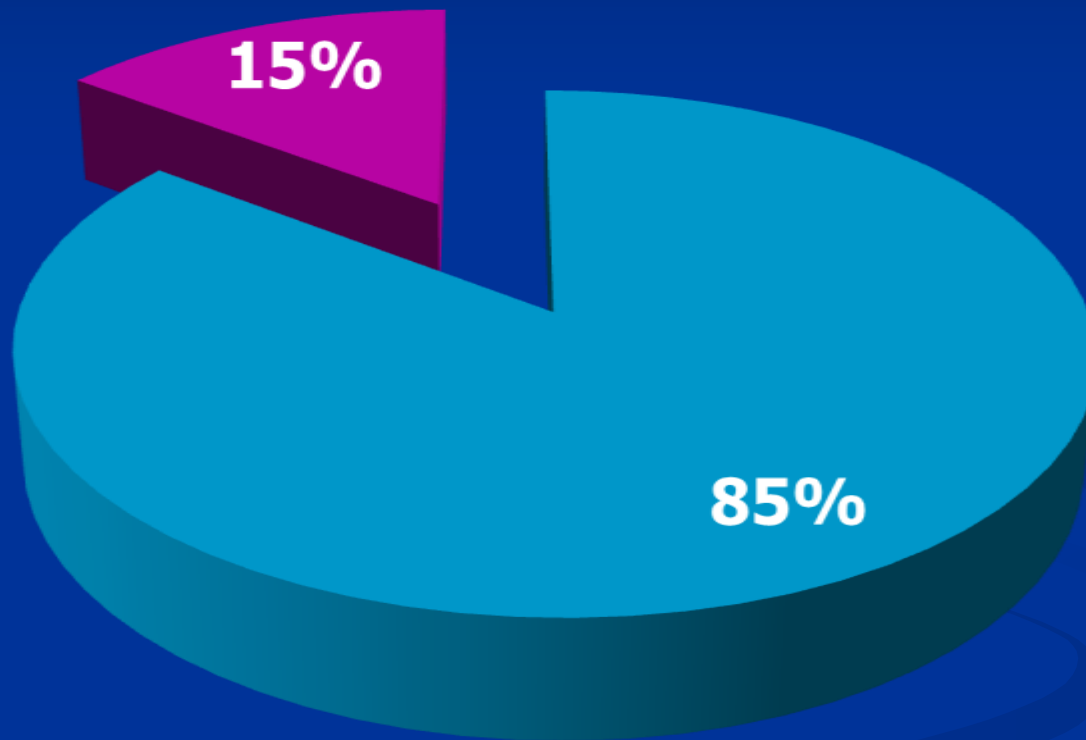

**Итоги работы
библиотек Орловской
области
в 2018 году**

Учреждения, оказывающие библиотечные услуги населению области



Библиотечная сеть Орловской области



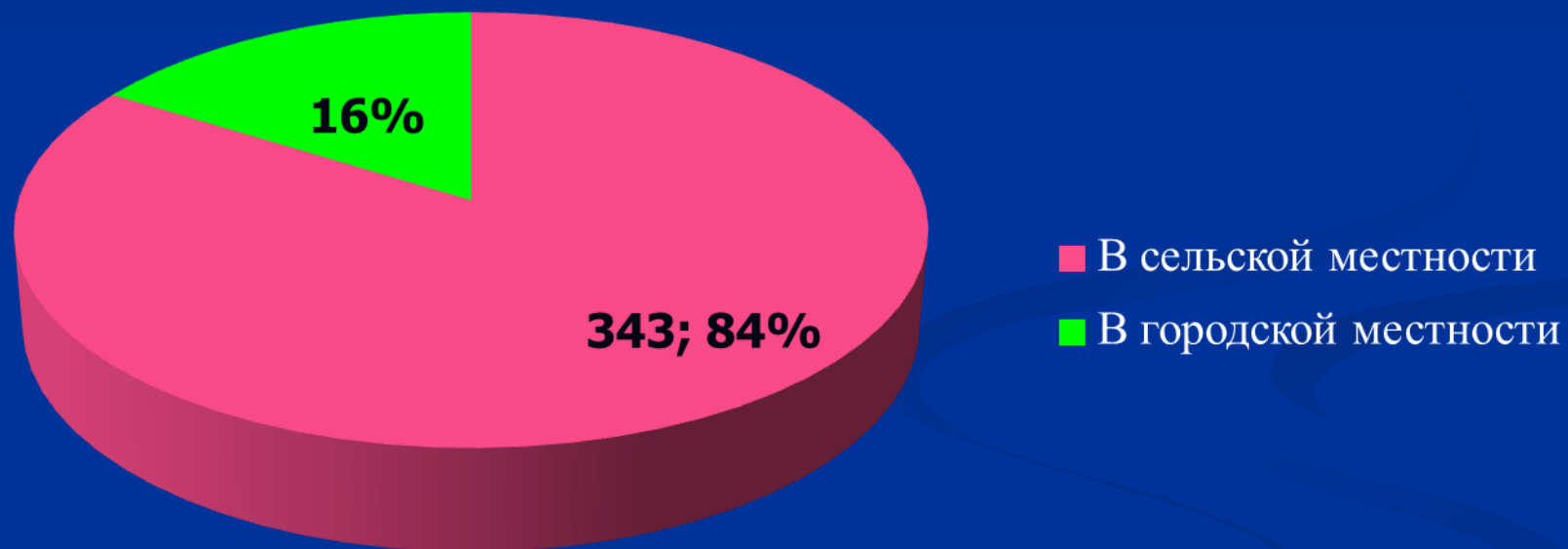
■ Государственные и муниципальные библиотеки

■ Библиотеки в составе КДУ

60 библиотек функционируют
как структурные
подразделения КДУ :

Залегощенский	15
Колпнянский	16
Покровский	17
Троснянский	11
г. Орел ОГЦК	1

Библиотечная сеть в сельской местности



Закрыто 24 муниципальных библиотеки

г. Ливны- 1


Болховский - 5

Верховский - 1 Дмитровский - 3

Покровский - 9

Свердловский - 2

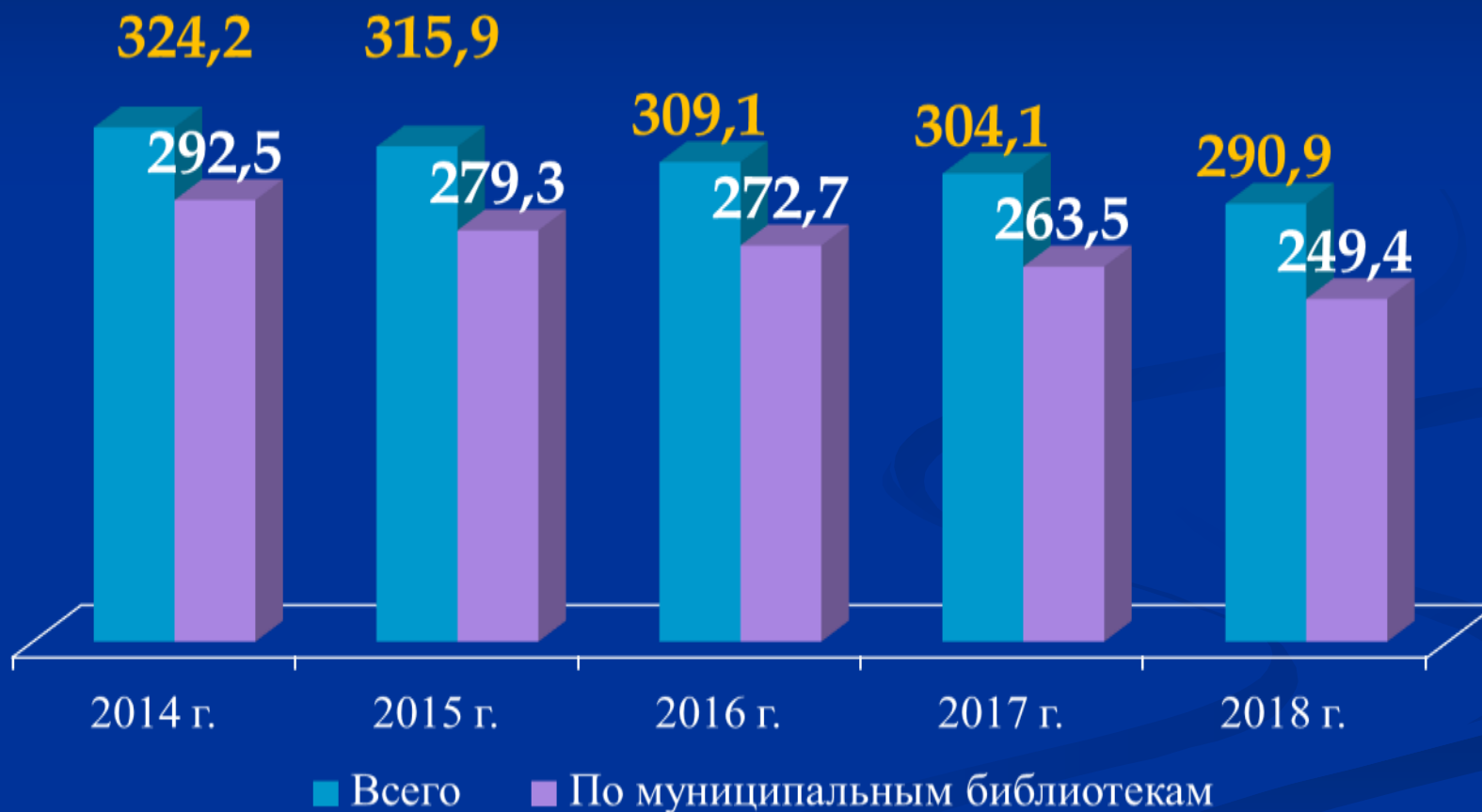
Хотынецкий - 3



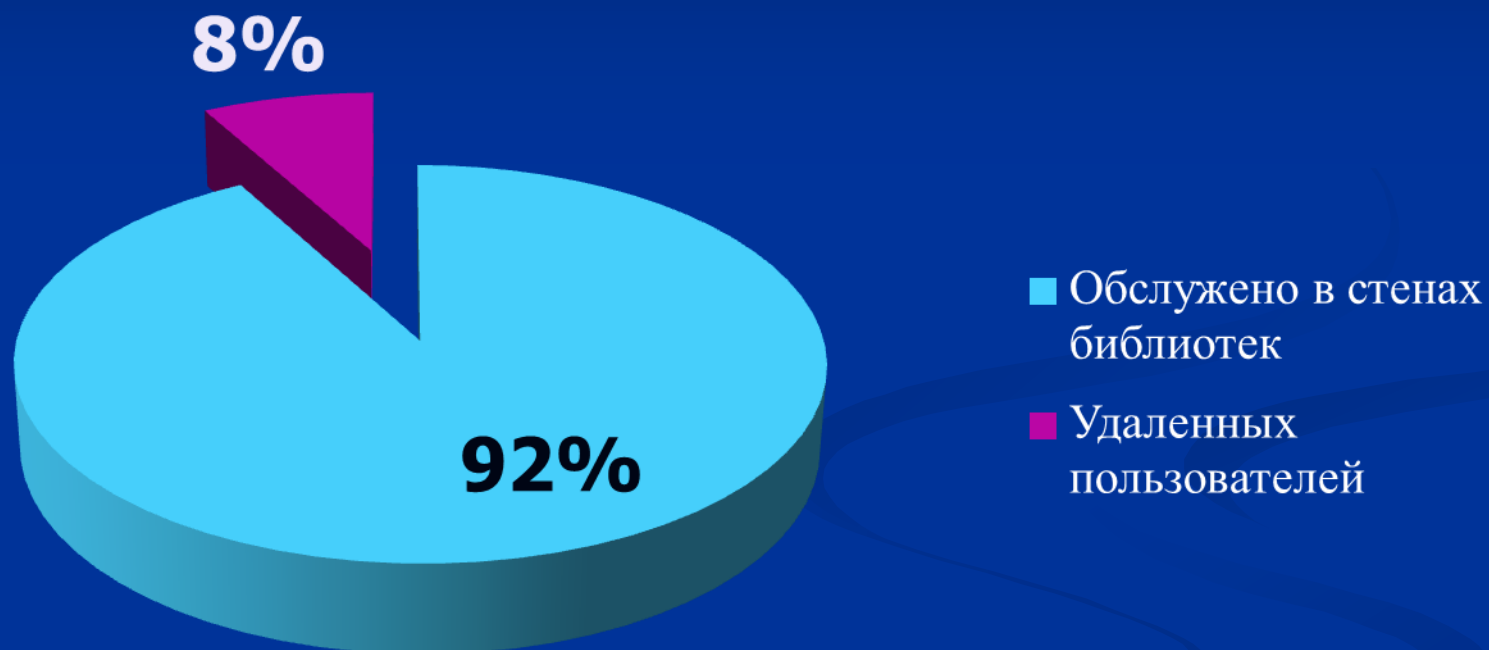
Внеэстацонарное блблотежное обслуживание

	2018 г.	2017 г.	+/-	2016 г.
По области	291	324	-33	357
В сельской местности	196	231	-35	258

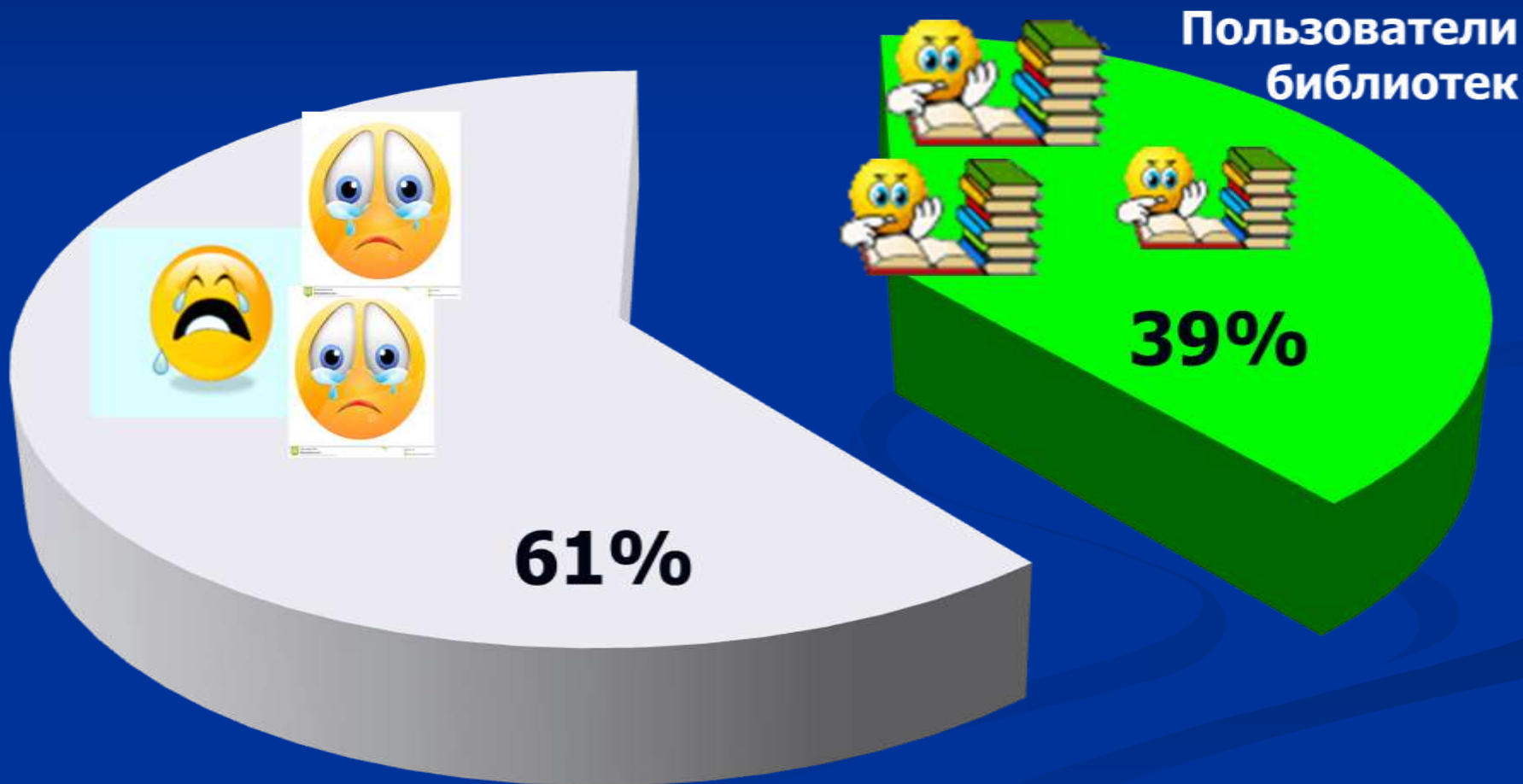
Число зарегистрированных пользователей библиотек (тыс. чел.)



Пользователи общедоступных библиотек

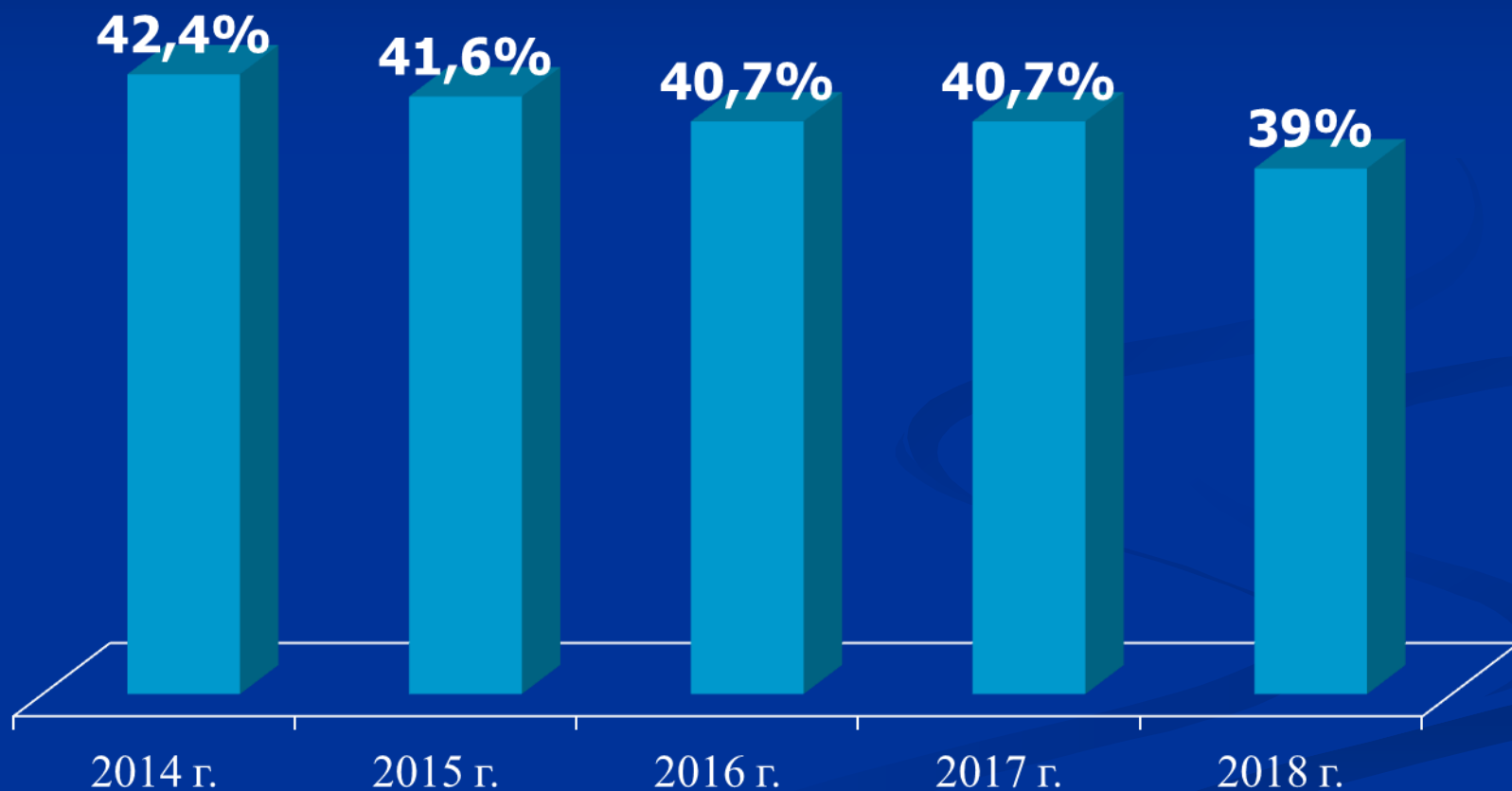


Охват населения библиотечным обслуживанием



Не охвачены библиотечным обслуживанием

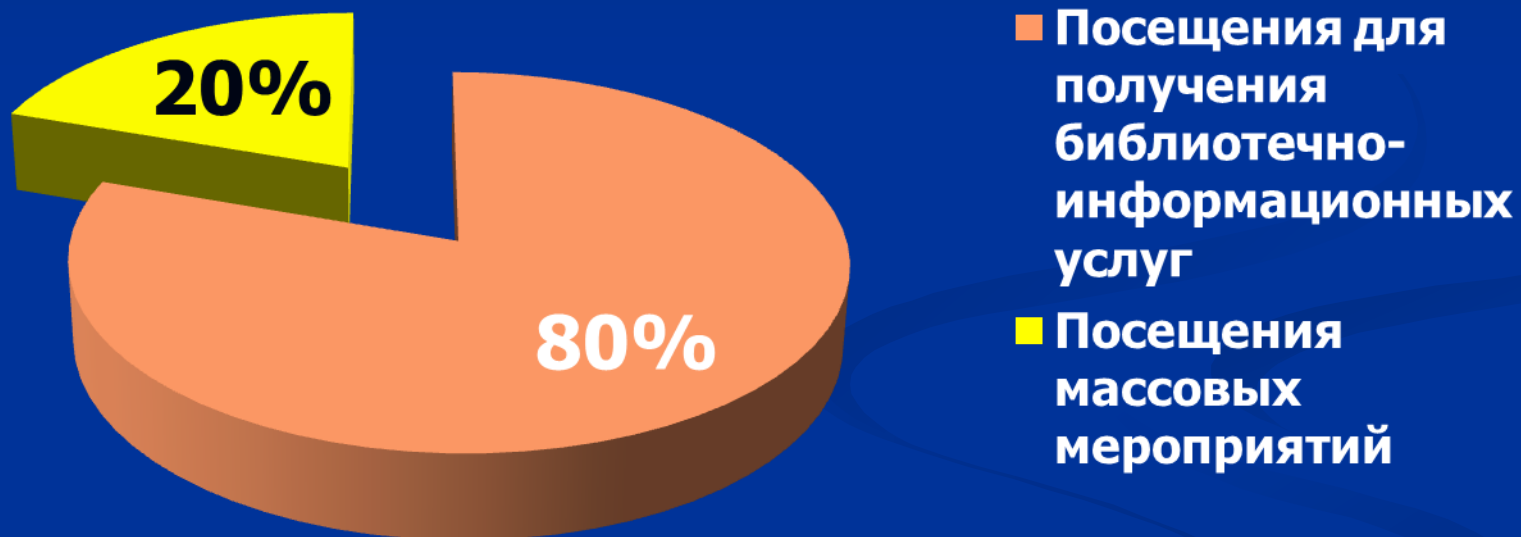
Охват населения библиотечным обслуживанием



Посещение библиотек области (тыс. ед.)

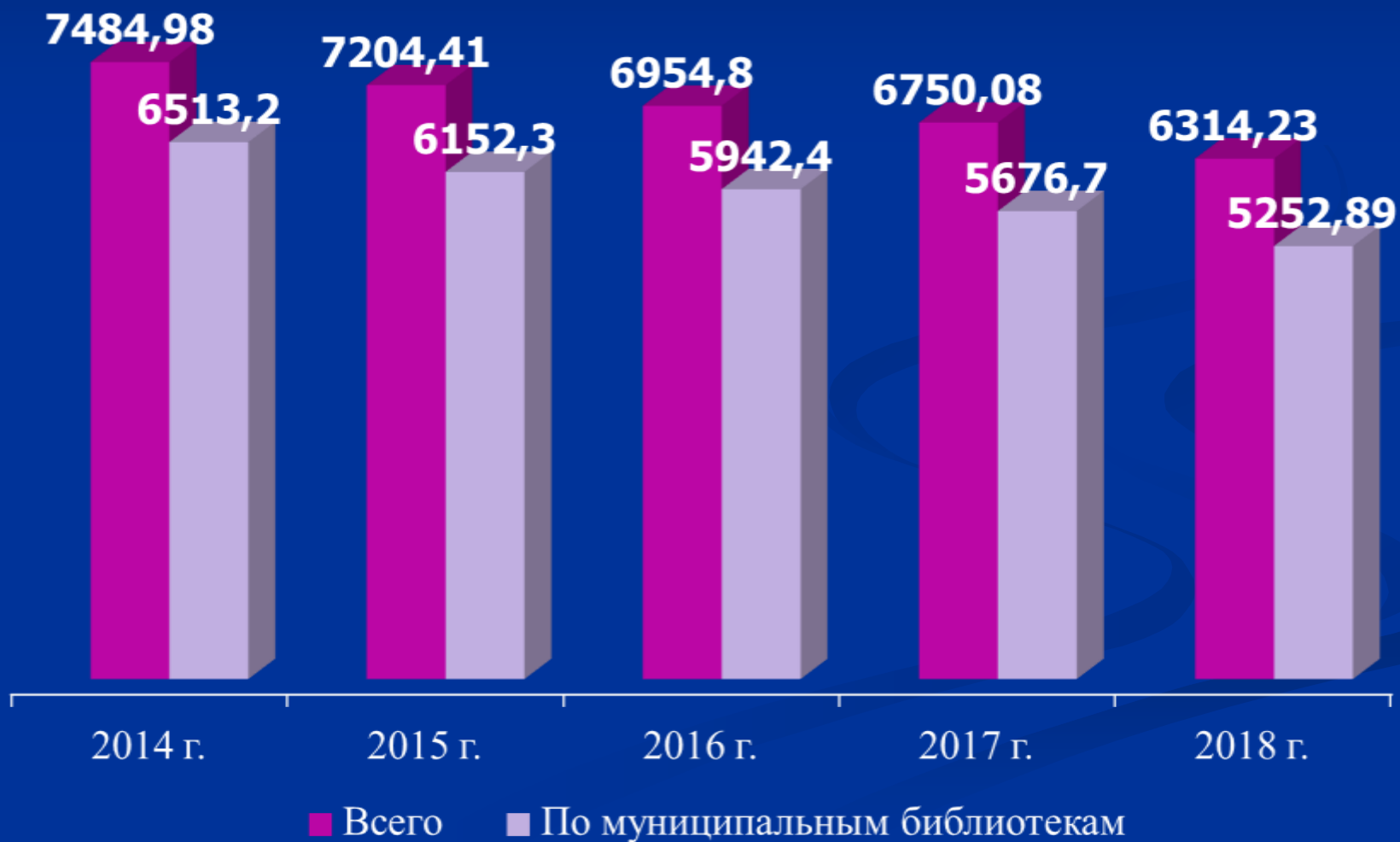


Посещение библиотек области

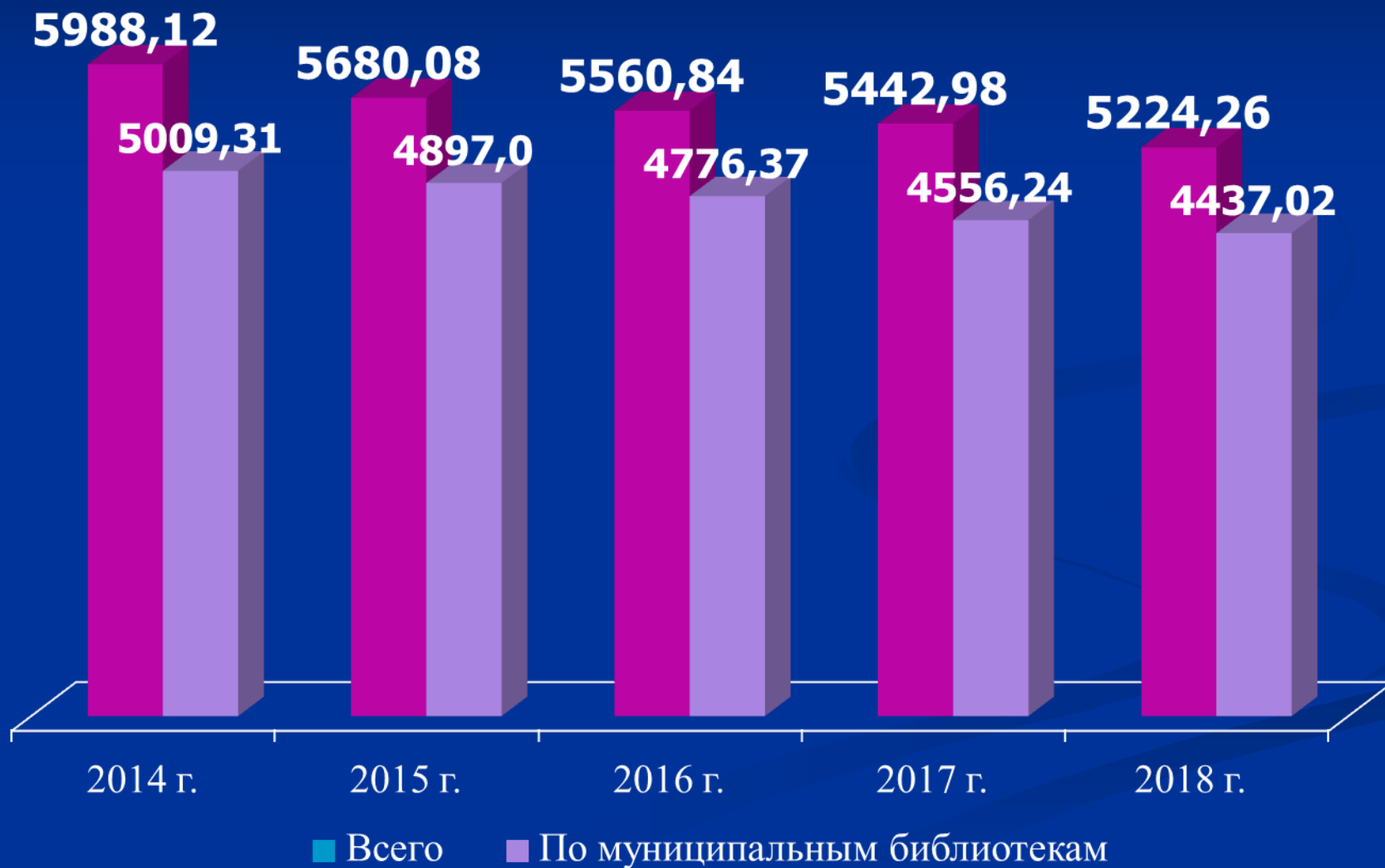


	2018 г.	2017 г.	Рост
Число обращений к •библиотекам удаленных пользователей	250,2 тыс. ед.	244,1 тыс. ед.	2,5 % <i>2017 (6,2%)</i>
Из них число обращений к веб-сайтам	185,3 тыс. ед.	177,6 тыс. ед.	4,3% <i>2017 1,6%</i>

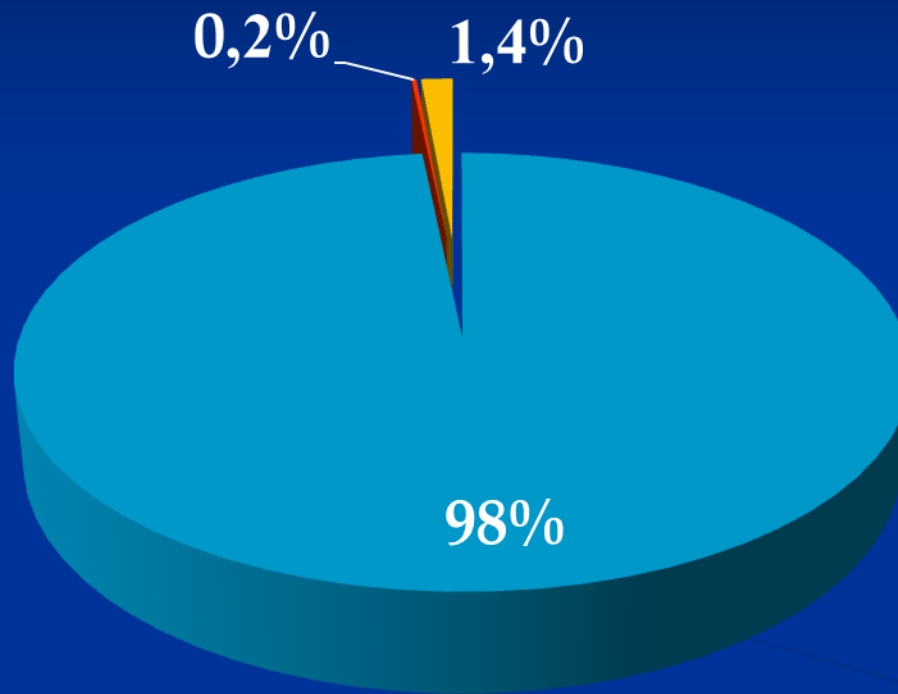
Выдано документов (тыс. экз.)



Состояние совокупного фонда общедоступных библиотек области (тыс. экз.)



Видовой состав совокупного фонда



■ печатные издания

■ электронные издания

■ документы на др. видах носителей

Средние аналитические показатели

	Читаемость		Обращаемость		Посещаемость	
	2018 г.	2017 г.	2018 г.	2017 г.	2018 г.	2017 г.
По области в целом	21,7	21,1	1,2	1,2	9,0	9,1
По муниципальным библиотекам	21,1	21,5	1,1	1,2	9,6	9,7

Сопоставление темпов снижения сети библиотек, сокращения объема фондов и основных контрольных показателей (в целом по области)

Сокращение учреждений, оказывающих библиотечные услуги
5,5 %

Объем фонда библиотек
4%

Сокращение пользователей
4,4%

Сокращение посещений
5,6%

Сокращение книговыдачи
6,5%

Сопоставление темпов снижения сети библиотек, сокращения объема фондов и основных контрольных показателей (по муниципальным библиотекам)

Сокращение учреждений, оказывающих библиотечные услуги
5,6%

Объем фонда библиотек
4,7%

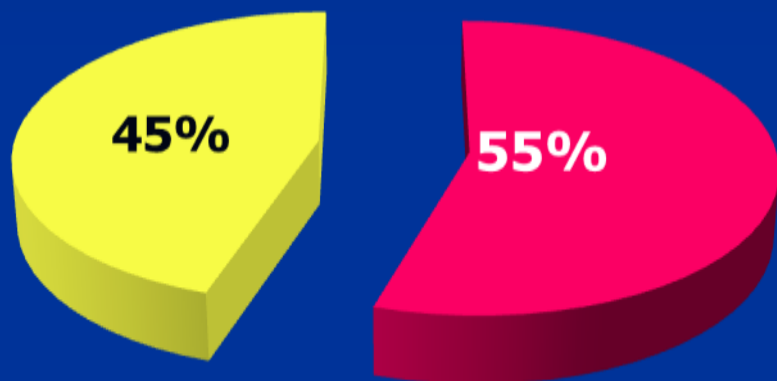
Сокращение пользователей
5,4%

Сокращение посещений
6,2%

Сокращение книговыдачи
7,5%

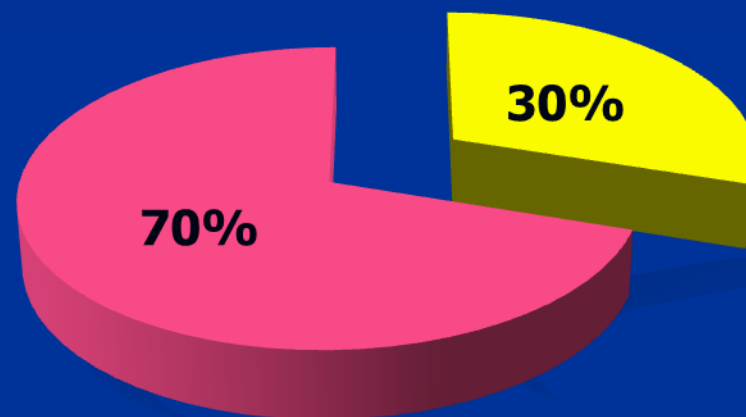
Доступ в Интернет (муниципальные библиотечные учреждения)

2017 г.



■ Имеют доступ в Интернет
■ Нет доступа

2018 г.



■ Нет доступа
■ Имеют доступ в Интернет

Доступ в Интернет

(муниципальные библиотечные учреждения)

2017 г.

2018 г.



Доступ в Интернет

(в % к общему количеству библиотек)



Доступ в Интернет в муниципальных библиотечных учреждениях в 2018 г. | в сравнении с 2017 г.

Наименование районов/городов	Общее число библиотек	Имеют доступ в Интернет		% библиотек подключенных в Интернет		из них имеют доступ посетители		% библиотек предоставляющих доступ в Интернет для посетителей	
		2018 г.	2017 г.	2018 г.	2017 г.	2018 г.	2017 г.	2018 г.	2017 г.
Болховский	11	10	8	91	50	10	8	91	50
Верховский	14	5	3	36	20	1	3	7	20
Глазуновский	13	12	9	92	69	1	1	8	8
Дмитровский	16	13	7	81	37	1	1	6	5
Должанский	11	3	2	27	18	0	0	0	0
Залегощенский	16	9	6	56	38	2	2	13	13
Знаменский	12	10	5	83	42	10	5	83	42
Колпнянский	16	10	8	63	50	7	7	44	44
Корсаковский	11	10	8	91	73	10	8	91	73
Краснозоренский	14	12	9	86	64	2	2	14	14
Кромской	16	4	4	25	25	3	3	19	19
Ливенский	38	22	19	58	50	5	4	13	11
Малоархангельский	8	1	2	13	25	1	2	13	25
Мценский	29	29	22	100	76	29	22	100	76
Новодеревеньковский	20	4	4	20	20	1	1	5	5
Новосильский	9	9	9	100	100	0	0	0	0
Орловский	35	24	24	69	69	24	24	69	69
Покровский	17	12	9	71	35	12	9	71	35
Свердловский	14	14	15	100	94	10	11	71	69
Сосковский	10	10	8	100	80	10	8	100	80
Троснянский	11	8	5	73	45	8	3	73	27
Урицкий	16	16	11	100	69	15	10	94	63
Хотынецкий	8	1	5	13	45	1	5	13	45
Шаблыкинский	15	10	7	67	47	10	7	67	47
Ливны ЦБС	3	3	4	100	100	1	1	33	25
Мценск ЦБС	4	4	4	100	100	4	4	100	100
г. Орел ЦБС	18	18	18	100	100	18	18	100	100
б-ка ОГЦК	1	0		0		0		0	0
ИТОГО:	406	283	235	70	55	196	169	48	39

Доступ в Интернет в муниципальных библиотечных учреждениях (2018 г.)

Наименование районов/городов	% библиотек подключенных в Интернет	Наименование районов/городов	% библиотек предоставляющих доступ в Интернет для посетителей
г. Орел ЦБС	100	г. Орел ЦБС	100
г. Мценск ЦБС	100	г. Мценск ЦБС	100
г. Ливны ЦБС	100	Мценский	100
Мценский	100	Сосковский	100
Новосильский	100	Урицкий	94
Свердловский	100	Болховский	91
Сосковский	100	Корсаковский	91
Урицкий	100	Знаменский	83
Глазуновский	92	Троснянский	73
Болховский	91	Покровский	71
Корсаковский	91	Свердловский	71
Краснозоренский	86	Орловский	69
Знаменский	83	Шаблыкинский	67
Дмитровский	81	Колпнянский	44
Троснянский	73	г. Ливны ЦБС	33
Покровский	71	Кромской	19
Орловский	69	Краснозоренский	14
Шаблыкинский	67	Залегощенский	13
Колпнянский	63	Ливенский	13
Ливенский	58	Малоархангельский	13
Залегощенский	56	Хотынецкий	13
Верховский	36	Глазуновский	8
Должанский	27	Верховский	7
Кромской	25	Дмитровский	6
Новодеревеньковский	20	Новодеревеньковский	5
Малоархангельский	13	Должанский	0
Хотынецкий	13	Новосильский	0

Поддержка деятельности муниципальных библиотек по формированию электронных ресурсов

Установка полной версии ИРБИС32

в **10** межпоселенческих библиотеках
(Верховский, Глазуновский, Дмитровский,
Залегощенский, Знаменский, Кромской,
Колпнянский, Новодеревеньковский,
Новосильский, Хотынецкий)

ВЫГРУЖЕНО В ОБЪЕДИНЕННЫЙ ЭК МУНИЦИПАЛЬНЫХ БИБЛИОТЕК **6339** БЗ

Урицкий	1765
Малоархангельский	1142
Новодеревеньковский	556
Корсаковский	520
Шаблыкинский	308
Троснянский	277
Залегощенский	267
Верховский	265
Свердловский	243

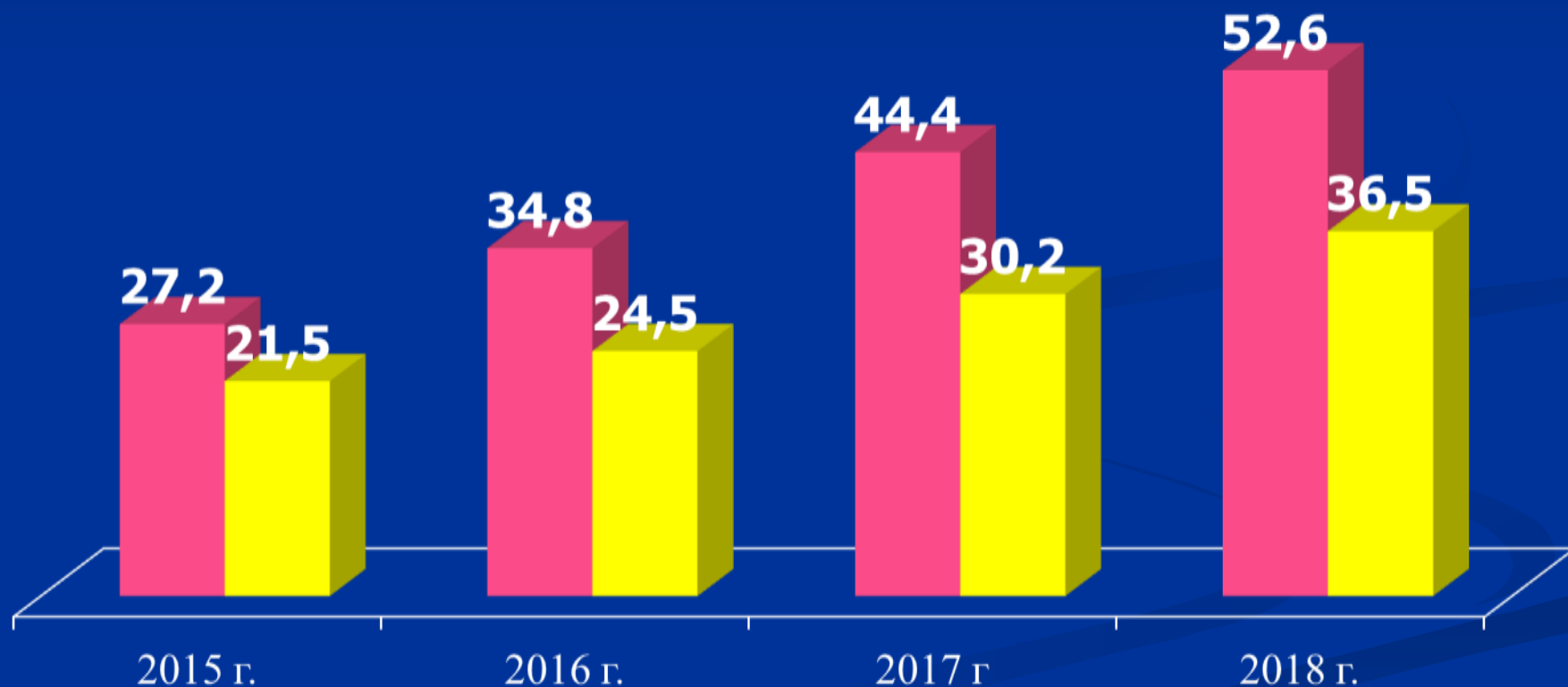
Дмитровский	168
Должанский	168
Ливенский	150
Колпнянский	147
Знаменский	142
Хотынецкий	95
Болховский	63
Краснозоренский	63

ВЫГРУЖЕНО в ОБЪЕДИНЕННЫЙ ЭКК МУНИЦИПАЛЬНЫХ БИБЛИОТЕК **6297 БЗ**

г. Мценск	1118
Мценский	924
Залегощенский	522
Свердловский	464
Малоархангельский	430
Болховский	369
Кромской	352
Новосильский	351
Хотынецкий	334

Верховский	260
г. Орел	232
Орловский	221
Урицкий	186
Корсаковский	172
Новодеревеньковский	150
Дмитровский	106
Ливенский	99
Колпнянский	7

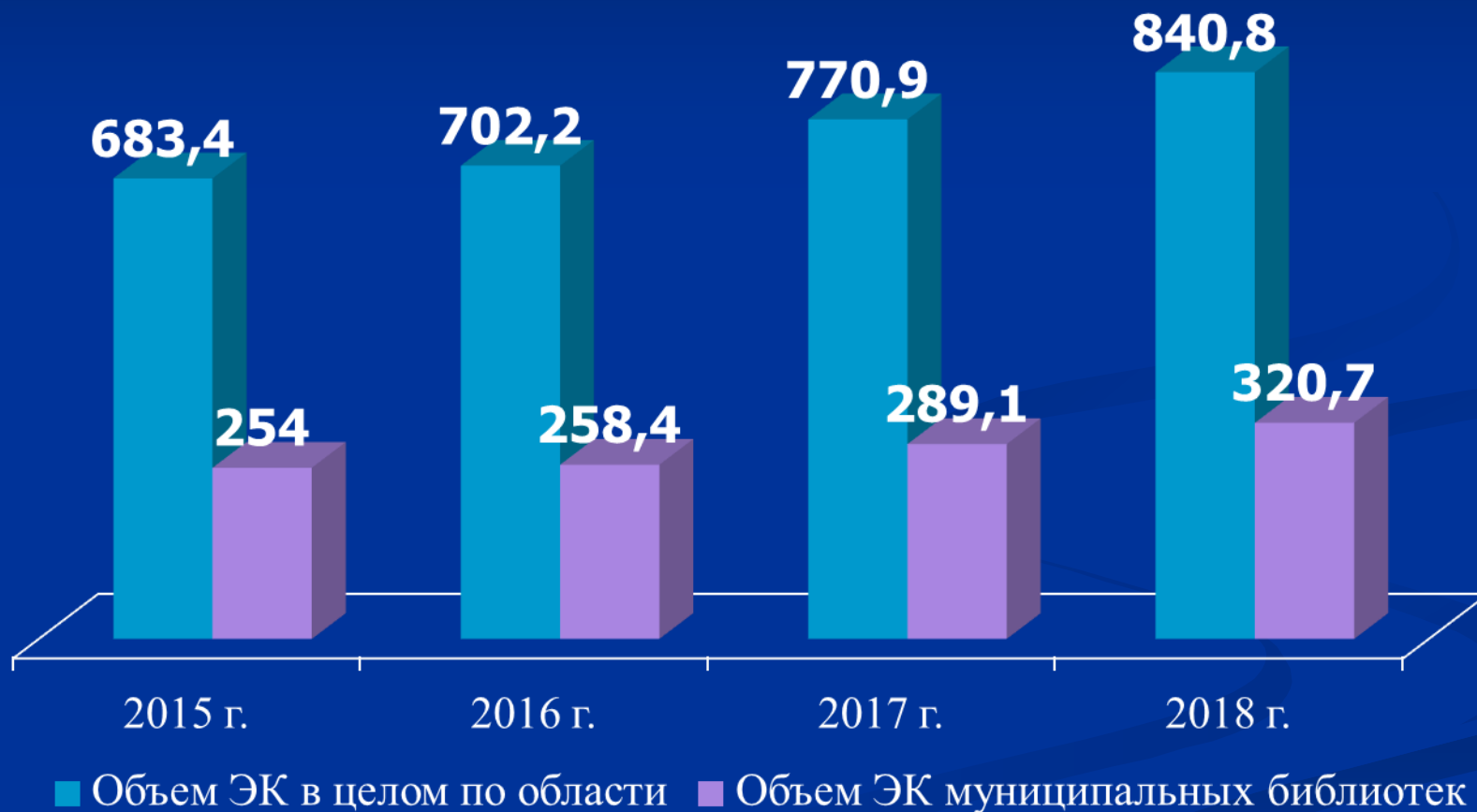
Объем объединенных библиографических ресурсов муниципальных библиотек (тыс. БЗ)



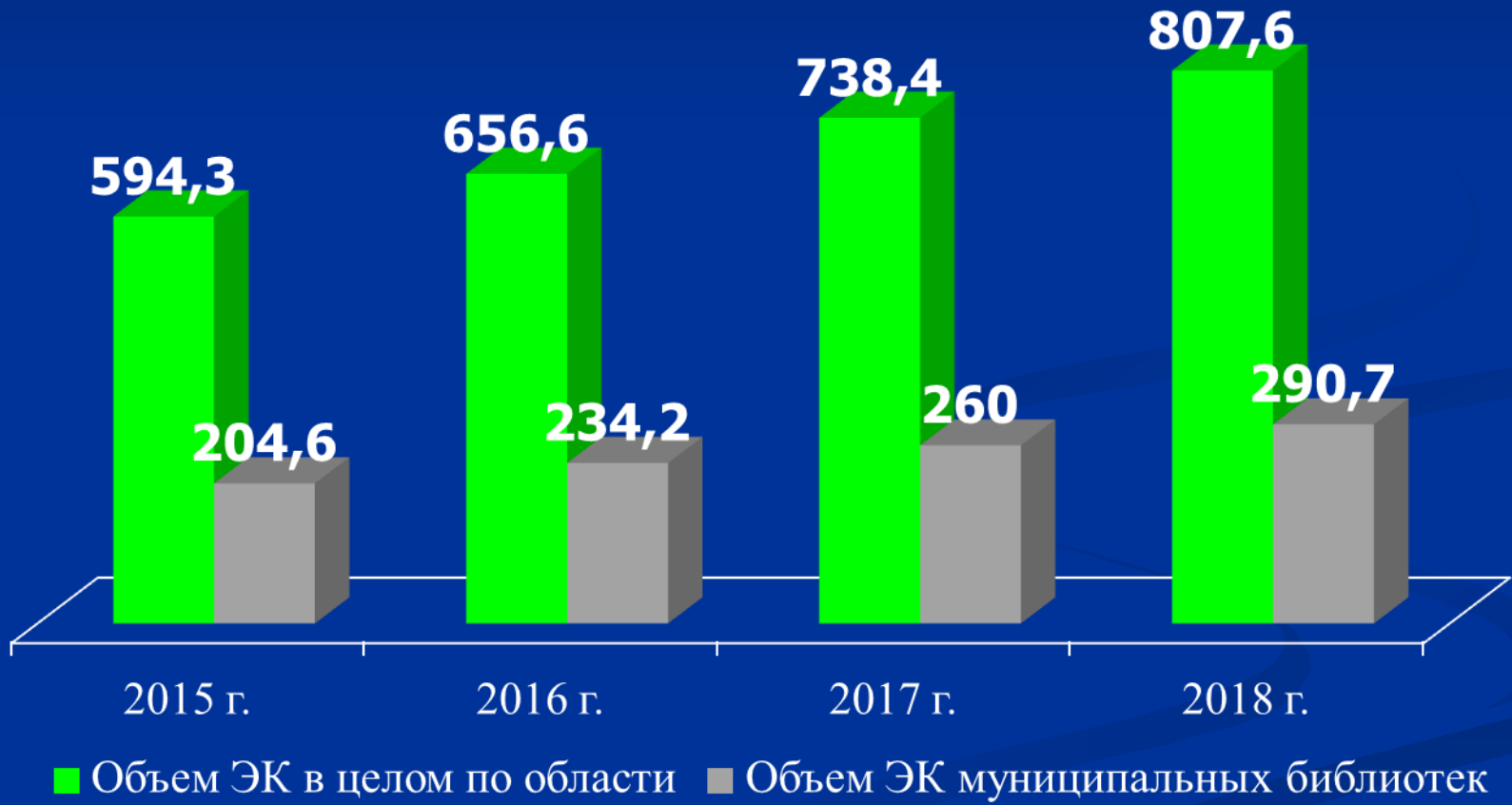
■ Объем объединенного электронного каталога книг

■ Объем объединенного электронного краеведческого каталога

Объем совокупного электронного каталога (тыс. БЗ)



Объем совокупного электронного каталога в Интернет (тыс. БЗ)

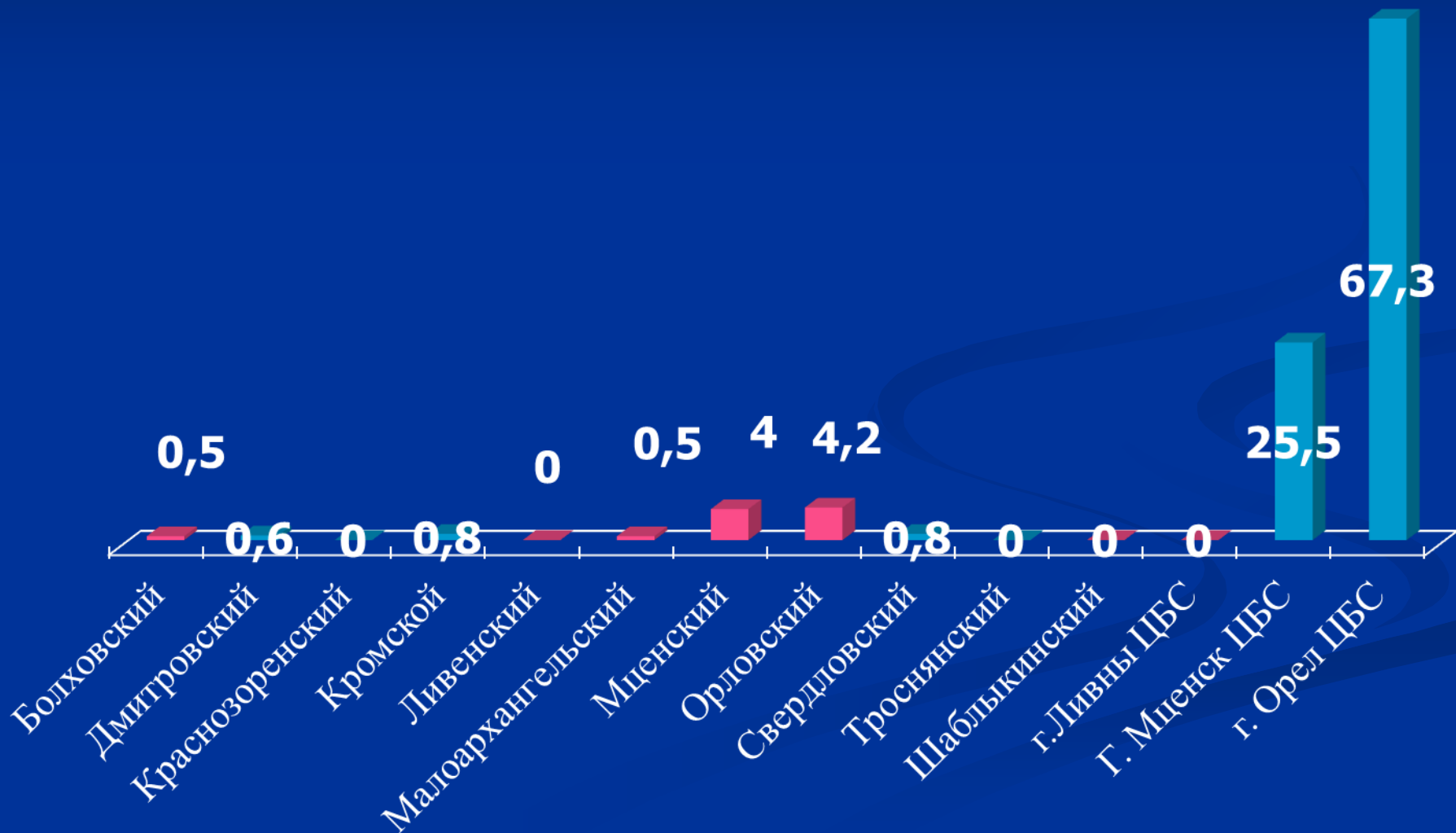


Объем электронного каталога муниципальных библиотек



	Состоит на конец 2017 г. в т. ч. доступно в Интернет	Создано в 2018 г.	в т. ч. доступно в Интернет	Выбыло в 2018 г	в т. ч. Доступно в Интернет	Состоит на конец 2018 г	в т. ч. доступно в Интернет
Болховский	6694	605	432			7299	7126
Верховский	1750	607	525			3135	2275
Глазуновский	668	41	41			709	709
Дмитровский	437	275	274			1672	711
Должанский	480	168	168			648	648
Залегощенский	3786	789	789			4575	4575
Знаменский	872	142	142			1014	1014
Колпнянский	814	263	154			1077	968
Корсаковский	1655	692	692			3078	2347
Краснозоренский	115	63	63			178	178
Кромской	1628	365	365			1993	1993
Ливенский	1162	249	249			1411	1411
Малоархангельский	4157	1574	1572			5748	5729
Мценский	32282	2838	2793			35559	35075
Новодеревеньковский	3906	706	706			4612	4612
Новосильский	370	351	351	132		721	721
Орловский	4991	2020	2000	1288		11554	6991
Покровский	0	0	0			0	0
Свердловский	7752	707	707			10228	8459
Сосковский	0	0	0			279	0
Троснянский	367	277	277			644	644
Урицкий	6854	1967	1951			11520	8805
Хотынецкий	2139	429	429			2568	2568
Шаблыкинский	1175	308	308			1484	1484
г. Ливны	1201	53	0			2192	1201
г. Мценск	52246	5510	5698			57944	57944
г. Орел	122509	11823	9999			148828	132508
ИТОГО	260010	33010	30685	1420		320670	290696

Обращение к сайтам муниципальных библиотек (тыс. ед.)



№ п/п	НАПРАВЛЕНИЕ АВТОМАТИЗАЦИИ	РАСЧЕТ БАЛЛОВ
1.	Процент библиотек, подключенных в Интернет	1 % – 0,2 балла
2.	Процент библиотек, подключенных в Интернет и предоставляющих его для пользователей	1 % – 0,5 балл
3.	Лицензионное программное обеспечение	Да – 10 баллов Нет – 0 баллов
4.	Наличие собственного Интернет-сайта или Интернет-страницы	Да – 15 баллов Нет – 0 баллов
5.	Количество обращений к сайту	100 обращений – 1 балл
6.	Количество сформированных БЗ, доступных в Интернет	1 БЗ – 0,1 балла
7.	Объем ЭК, доступного в Интернет	1 БЗ – 0,01 балла

РАЗВИТИЕ ИКТ В МУНИЦИПАЛЬНЫХ БИБЛИОТЕКАХ ОРЛОВСКОЙ ОБЛАСТИ

Наименование районов/городов	Процент библиотек, подключенных	Балл	Процент библиотек, предоставляющих Интернет для	Балл	Лицензионное программное обеспечение	Балл	Наличие собственного Интернет-	Балл	Количество обращений к сайту	Балл	Создано БЗ доступных в Интернет	Балл	Объем ЭК, доступного в интернет	Балл	Всего баллов
Болховский	91	18,2	91	9,1	+	10	+	15	532	5	432	43	7126	71	172
Верховский	36	7,2	7	3,6	+	10					525	53	2275	23	96
Глазуновский	92	18,4	8	9,2	+	10					41	4	709	7	49
Дмитровский	81	16,2	6	8,1	+	10	+	15	605	6	274	27	711	7	90
Должанский	27	5,4	0	2,7							168	17	648	6	31
Залегощенский	56	11,2	13	5,6	+	10					789	79	4575	46	152
Знаменский	83	16,6	83	8,3	+	10					142	14	1014	10	59
Колпнянский	63	12,6	44	6,3	+	10					154	15	968	10	54
Корсаковский	91	18,2	91	9,1							692	69	2347	23	120
Краснозоренский	86	17,2	14	8,6			+	15	0		63	6	178	2	49
Кромской	25	5	19	2,5	+	10	+	15	812	8	365	37	1993	20	97
Ливенский	58	11,6	13	5,8			+	15	0		249	25	1411	14	71
Малоархангельский	13	2,6	13	1,3			+	15	490	5	1572	157	5729	57	238
Мценский	100	20	100	10	+	10	+	15	3961	40	2793	279	35075	351	725
Новодеревеньковский	20	4	5	2	+	10					706	71	4612	46	133
Новосильский	100	20	0	10	+	10					351	35	721	7	82
Орловский	69	13,8	69	6,9	+	10	+	15	4211	42	2000	200	6991	70	358
Покровский	71	14,2	71	7,1							0	0	0	0	21
Свердловский	100	20	71	10	+	10	+	15	830	8	707	71	8459	85	219
Сосковский	100	20	100	10							0	0	0	0	30
Троснянский	73	14,6	73	7,3			+	15	0		277	28	644	6	71
Урицкий	100	20	94	10							1951	195	8805	88	313
Хотынецкий	13	2,6	13	1,3	+	10					429	43	2568	26	83
Шаблыкинский	67	13,4	67	6,7			+	15	0		308	31	1484	15	81
г. Ливны ЦБС	100	20	33	10			+	15	0		0	0	1201	12	57
Г. Мценск ЦБС	100	20	100	10	+	10	+	15	25485	255	5698	570	57944	579	1459
г. Орел ЦБС	100	20	100	10	+	10	+	15	67273	673	9999	1000	132508	1325	3053

РАЗВИТИЕ ИКТ В МУНИЦИПАЛЬНЫХ БИБЛИОТЕКАХ ОРЛОВСКОЙ ОБЛАСТИ

Наименование районов/городов	Всего баллов	Место
г. Орел ЦБС	3053	1.
Г. Мценск ЦБС	1459	2.
Мценский	725	3.
Орловский	358	4.
Урицкий	313	5.
Малоархангельский	238	6.
Свердловский	219	7.
Болховский	172	8.
Залегощенский	152	9.
Новодеревеньковский	133	10.
Корсаковский	120	11.
Кромской	97	12.
Верховский	96	13.
Дмитровский	90	14.
Хотынецкий	83	15.
Новосильский	82	16.
Шаблыкинский	81	17.
Ливенский	71	18.
Троснянский	71	19.
Знаменский	59	20.
г. Ливны ЦБС	57	21.
Колпнянский	54	22.
Глазуновский	49	23.
Краснозоренский	49	24.
Должанский	31	25.
Сосковский	30	26.
Покровский	21	27.

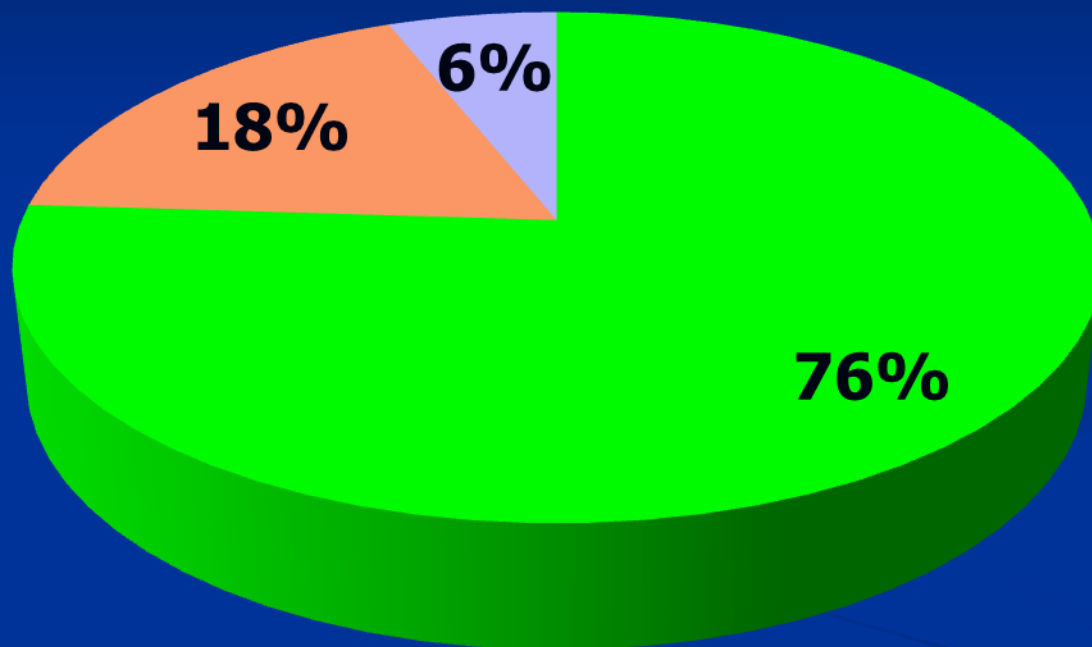
Проблемы в части автоматизации библиотечных процессов

- Дефицит технических специалистов в библиотеках муниципальных районов;
- Отсутствие достаточного финансирования, что не позволяет предоставить читателям доступ к Интернет-ресурсам, приобрести персональные компьютеры и необходимое программное обеспечение, обучить специалистов;
- Отсутствие внутренней и внешней мотивации для развития имеющихся ресурсов и возможностей

Выполнение справок и консультаций



Выполнение справок социально-значимой тематики



- Выполнено центральными библиотеками
- Выполнено областными библиотеками
- Выполнено сельскими библиотеками

НАУЧНО-МЕТОДИЧЕСКАЯ ДЕЯТЕЛЬНОСТЬ

Наименование района	Научно-практические конференции (кол-во)	Семинары (кол-во)		Круглые столы (кол-во)	Консультации (кол-во)	Подготовлено методических пособий (кол-во)	Выезды (кол-во)
		Всего	в т.ч. вкл. вопросы по работе с детьми				
Болховский	0	8	2	0	33	6	5
Верховский	0	4	0	4	48	1	11
Глазуновский	0	6	2	0	4	0	2
Дмитровский	0	10	0	0	49	3	40
Должанский	0	6	4	2	237	4	20
Залегощенский	0	6	2	2	64	3	18
Знаменский	0	4	0	0	39	0	0
Колпнянский	0	8	4	0	66	2	2
Корсаковский	0	3	2	0	180	20	6
Краснозоренский	0	3	0	0	28	0	0
Кромской	0	12	2	0	32	0	23
Ливенский	0	4	0	0	0	0	0
Малоархангельский	0	6	4	1	44	0	9
Мценский	0	3	0	0	198	20	15
Новодеревеньковский	0	2	0	0	64	0	8
Новосильский	0	8	8	2	39	2	7
Орловский	0	8	8	2	42	0	18
Покровский	0	3	1	0	34	0	0
Свердловский	0	6	2	0	18	1	14
Сосковский	1	8	4	2	24	24	24
Троснянский	0	8	2	2	36	2	3
Урицкий	0	4	2	0	166	3	40
Хотынецкий	0	8	4	0	34	0	9
Шаблыкинский	0	6	2	0	14	2	16
г. Орел	0	2	2	0	35	3	11
г. Ливны	0	3	0	1	61	0	2
г. Мценск	1	2	0	1	91	1	23
ИТОГО:	2	151	57	19	1 680	97	326

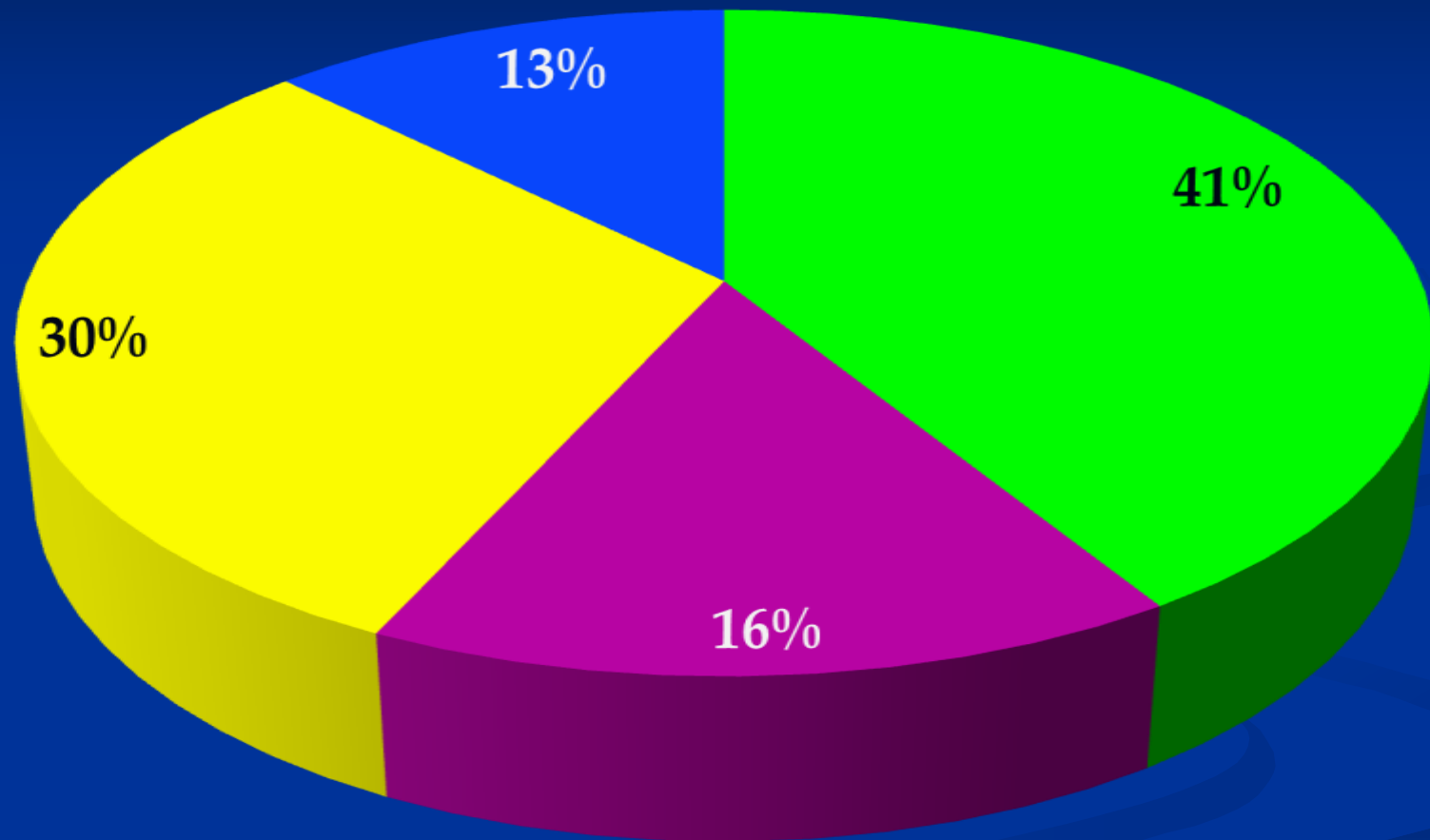
ИНФОРМАЦИЯ В СМИ

Наименование района	Мест. печать	Проф. печать	ТВ	Радио	Отчет перед населением
Болховский	30	0	0	0	1
Верховский	80	2	1	0	0
Глазуновский	20	2	0	0	5
Дмитровский	55	0	0	0	18
Должанский	38	0	0	0	0
Залегощенский	17	0	0	0	0
Знаменский	30	0	0	0	10
Колпнянский	30	0	0	0	8
Корсаковский	51	0	0	0	11
Краснозоренский	52	0	0	0	0
Кромской	29	0	0	0	1
Ливенский	3	0	0	0	3
Малоархангельский	27	0	0	0	6
Мценский	78	0	8	24	1
Новодеревеньковский	15	0	0	0	19
Новосильский	69	1	0	0	0
Орловский	31	0	0	0	19
Покровский	35	0	0	0	3
Свердловский	45	0	0	74	0
Сосковский	72	0	0	0	4
Троснянский	12	0	0	0	0
Урицкий	22	1	2	0	4
Хотынецкий	24	0	0	0	0
Шаблыкинский	62	0	0	0	11
г. Ливны ЦБС	7	0	6	0	0
г. Мценск ЦБС	22	1	21	0	4
г. Орел ЦБС	311	69	70	49	6
ИТОГО	1 267	76	108	147	134

Численность работников, человек (2018 г.)

	Штат библиотеки на конец отчетного года, единиц	Численность работников, человек (2018 г.)											
		Всего	из них имеют образование					в том числе из общей численности основного персонала					
			высшее		среднее профессиональное		со стажем работы в библиотеках			по возрасту			
			из общей численности работников - основной персонал	Всего	из них библиотечное	всего	из них библиотечное	до 3 лет	от 3 до 10 лет	свыше 10 лет	до 30 лет	от 30 до 55 лет	55 лет и старше
Всего по области	727,26	910	736	430 58%	266 36%	276 38%	159 22%	73 10%	146 20%	517 70%	32 4%	444 60%	260 35%
По муниципальным образованиям	542,26	738	614	313 51%	187 30%	272 44%	157 26%	56 9%	117 19%	441 72%	20 3%	378 62%	216 35%

Занятость специалистов муниципальных библиотек



■ Ставка

■ 0,75

■ 0,5 ставки

■ 0,25 ставки

**ПЕРСОНАЛ муниципальных библиотек.
ЗАНЯТОСТЬ основного персонала муниципальных библиотек на конец 2018 г.**

Наименование районов/городов	Штат на конец 2018 г.	Численность основного персонала (чел.) 2017	2018		Работают на полную ставку		Работают на 0,75 ставки		Работают на 0,5 ставки		Работают на 0,25 ставки	
			Численность работников всего	Из них основной персонал	2017	2018	2017	2018	2017	2018	2017	2018
Болховский	9,75	23	22	19	11	8 [3-за шт.]	3	1 [2-за шт.]	4	0 [3-за шт.]	5	0 [2-за шт.]
Верховский	28,50	19	28	19	8(1ст.) 3(1,5ст.)	3(1,5ст.) 7(1ст.)	0	0	8	9	0	0
Глазуновский	9,75	21	22	20	9	0	12	9	0	0	0	11
Дмитровский	10,75	27	28	24	0	0	10	8	17	0	0	16
Должанский	16,50	22	24	21	16	6	5	5	1	6	0	4
Залогощенский	20	23	27	22	9	8	3	3	8	8	3	3
Знаменский	11	13	14	12	3	1(1,5ст.) 2(1ст.)	2	2	8	7	0	0
Колпнянский	9,75	16	12	12	3	3	1	1	8	7	4	1
Корсаковский	13,50	14	22	14	7	1(1,2ст.) 7(1ст.)	4	4	3	1	0	1(0,3ст.)
Краснозоренский	14,50	14	16	14	4	4	5	5	5	5	0	0
Кромской	18,75	24	32	24	0	0	10	10	14	14	0	0
Ливенский	25,70	46	46	46	1	1	8	8	29(0,5ст.) 8(0,4ст.)	30(0,5ст.) 7(0,4ст.)	0	0
Малоарханг.	8,50	14	16	14	1	1	5	5	2	2	6	6
Мценский	25,60	42	43	42	2(1ст.) 1(0,9ст.)	1	6(0,75ст.) 5(0,85ст.) 11(0,8ст.) 1(0,7ст.)	12(0,75ст.) 2(0,8 ст.)	2(0,5ст.) 9(0,65ст.) 5(0,45ст.)	2(0,65ст.) 1(0,6ст.) 6(0,55ст.) 10(0,5ст.) 2(0,4ст.)	0	5(0,35ст.) 1(0,25ст.)
Новодеревен.й	17,75	25	22	19	8	5	0	0	17	14	0	0
Новосильский	21,25	16	18	15	14	12	0	0	2	3	0	0
Орловский	52	47	48	43	45	41	0	0	2	2	0	0
Покровский	6,50	19	22	19	4	0	0	3	7(0,5ст.) 4(0,4ст.)	1	4(0,3ст.)	15
Свердловский	25,25	18	29	17	16	15	0	0	2	2	0	0
Сосковский	9,75	11	12	10	3	2	0	0	8	3(0,5ст.) 5(0,45ст.)	0	0
Троснянский	12,70	15	18	15	7	6	1(0,82ст.)	0	5(0,5ст.) 1(0,65ст.) 1(0,6ст.)	9	0	0
Урицкий	15	17	21	18	6	5	5	5	4	5	2	3
Хотынецкий	8,60	18	17	12	1	0	7	0	10	5	0	7(0,3ст.)
Шаблыкинский	13	18	23	18	8	0	7(0,7ст.)	6(0,7ст.) 2(0,8ст.)	1	8	1(0,25ст.) 1(0,1ст.)	1(0,2ст.) 1(0,1ст.)
г. Ливны ЦБС	10,25	12	10	8	12	8	0	0	0	0	0	0
г. Мценск ЦБС	15	10	21	10	7	8	0	0	3	2	0	0
г. Орел ЦБС	111,50	97	124	106	82	89	2	2	13	15	0	0

ПЕРСОНАЛ муниципальных библиотек.

ЗАНЯТОСТЬ основного персонала муниципальных библиотек на конец 2018 г.

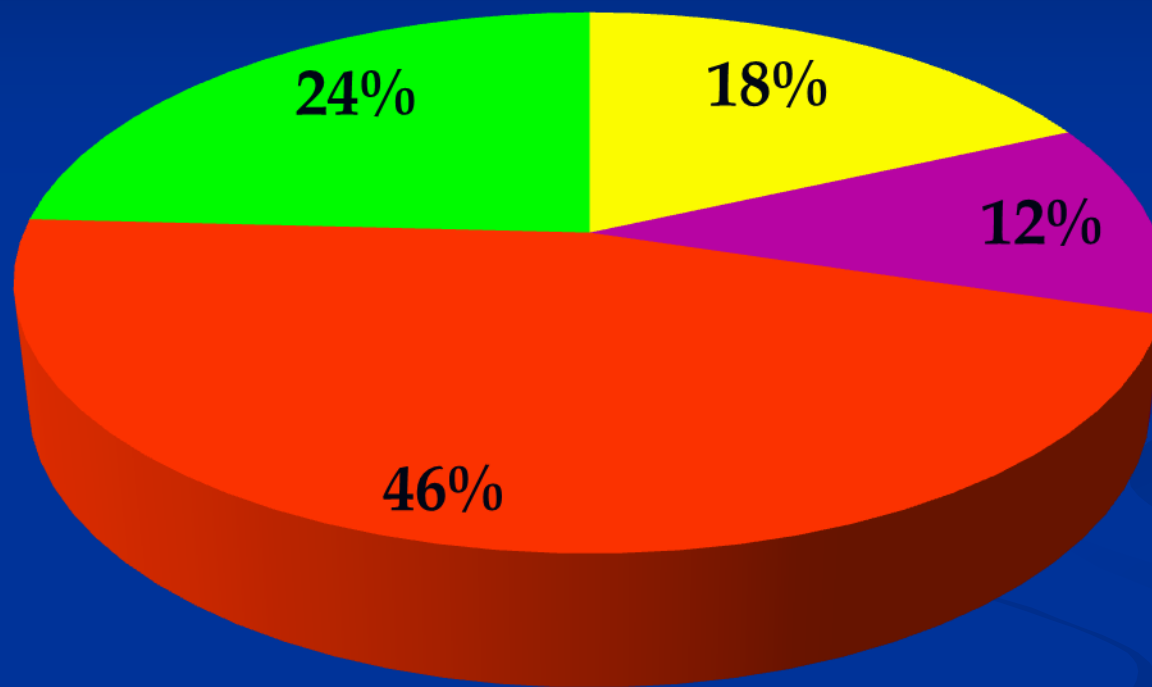
Наименование районов/городов	Штат на конец 2018 г.	Численность основного персонала (чел.) 2017	2018		Работают на полную ставку		Работают на 0,75 ставки		Работают на 0,5 ставки		Работают на 0,25 ставки	
			Численность работников всего	Из них основной персонал	2017	2018	2017	2018	2017	2018	2017	2018
ИТОГО:	542,26	641	738	614, из них 604-по штат, распи- санию	287(1ст.) 3(1,5ст.) 1(0,9ст.)	239(1ст.) 4(1,5ст.) 1(1,16ст.) 1(1,2ст.)	88(0,75ст.) 5(0,85ст.) 1(0,82ст.) 11(0,8ст.) 8(0,7 ст.)	83(0,75ст.) 4(0,8ст.) 6(0,7ст.)	183(0,5ст.) 10(0,65ст.) 1(0,6ст.) 5(0,45ст.) 12(0,4ст.)	168(0,5ст.)) 2(0,65ст.) 1(0,6ст.) 6(0,55ст.) 5(0,45ст.) 9(0,4ст.)	21(0,25ст.)) 4(0,3ст.)) 1(0,1ст.)))	60(0,25ст.)) 5(0,35ст.)) 8(0,3ст.) 1(0,2ст.) 1(0,1ст.)

ЗАНЯТОСТЬ основного персонала МЕЖПОСЕЛЕНЧЕСКИХ (РАЙОННЫХ) БИБЛИОТЕК / ЦЕНТРАЛЬНЫХ ГОРОДСКИХ БИБЛИОТЕК

На конец 2018 г.

Наименование районов (городов)	Численность работников МРБ (ЦРБ) / ЦБ Всего(чел.)	Из них			Основной персонал			
		админ.-упр. персонал [директор] (чел.)	ставка	основной персонал (чел.)	Работают на полную ставку (чел.)	Работают на 0,75 ставки (чел.)	Работают на 0,5 ставки (чел.)	Работают на 0,25 ставки (чел.)
Болховский	10	0	0	8, из них [2-за шт.]	6	0	0	0
Верховский	12	1	1,5	6	5	0	1	0
Глазуновский	8	0	0	7	0	7	0	0
Дмитровский	10	0	0	7	0	5	0	2
Должанский	7	1	1	4	3	0	1	0
Залегощенский	10	1	1	5	5	0	0	0
Знаменский	4	1	1	2	1 1(1,5ст.)	0	0	0
Колпнянский	5	0	0	5	2	1	2	0
Корсаковский	6	1	1	4	3 1(1,2 ст.)	0	0	0
Краснозоренский	4	1	1	2	2	0	0	0
Кромский	13	1	1	7	0	7	0	0
Ливенский	9	0	0	9	1	0	8	0
Малоярославский	7	0	0	5	1	4	0	0
Мценский	12	0	0	11	1	8(0,75ст.) 2(0,8 ст.)	0	0
Новодеревеньковский	8	0	0	5	5	0	0	0
Новосильский	6	0	0	5	5	0	0	0
Орловский	11	0	0	7	7	0	0	0
Покровский	4	0	0	3	0	3	0	0
Свердловский	14	1	1	5	4	0	1	0
Сосковский	4	1	1	2	2	0	0	0
Троснянский	7	0	0	5	5	0	0	0
Урицкий	6	1	1	3	3	0	0	0
Хотьнецкий	9	1	1	4	0	0	4	0
Шаблыкинский	9	1	1	5	0	5(0,7ст.)	0	0
г. Ливны ЦБС	5	0	0	5	5	0	0	0
г. Мценск ЦБС	14	1	1	9	7	0	2	0
г. Орел ЦБС	41	3	3	25	23	0	2	0
ИТОГО	255	16	16,5	165, из них 163 по штатному расписанию	96(1ст.) 1(1,5ст.) 1(1,2ст.)	35(0,75ст.) 2(0,8ст.) 5(0,7ст.)	21(0,5ст.)	2(0,25ст.)

Занятость специалистов сельских библиотек



■ полная ставка ■ 0,75 ставки ■ 0,5 ставки ■ 0,25 ставки

**ПЕРСОНАЛ муниципальных библиотек.
ЗАНЯТОСТЬ основного персонала СЕЛЬСКИХ БИБЛИОТЕК на конец 2018 г.**

Наименование районов/городов	Штат на конец 2018 г.	Численность основного персонала (чел.)		Работают на полную ставку (чел.)		Работают на 0,75 ставки (чел.)		Работают на 0,5 ставки (чел.)		Работают на 0,25 ставки (чел.)	
		2017	2018	2017	2018	2017	2018	2017	2018	2017	2018
Болховский	0,75	13	9	1	0[1-за шт.]	3	1[2-за шт.]	4	0[3-за шт.]	5	0[2-зашт.]
Верховский	12	11	11	2(1ст.) 1(1,5ст.)	2(1ст.) 1(1,5ст.)	0	0	8	8	0	1
Глазуновский	2,75	11	11	0	0	11	0	0	0	0	11
Дмитровский	3,50	17	14	0	0	0	0	17	0	0	14
Должанский	8,75	15	15	9	2	5	5	1	4	0	4
Залегощенский	7,50	14	14	1	1	3	3	7	7	3	3
Знаменский	5,50	9	9		0	2	2	7	7	0	0
Колпнянский	4,50	9	5		0	0	0	5	4	4	1
Корсаковский	6,80	9	9	3	3	4	4	2	1	0	1(0,3ст.)
Краснозоренский	7,50	10	10	0	0	5	5	5	5	0	0
Кромской	7	14	14	0	0	0	0	14	14	0	0
Ливенский	19,20	34	34	0	0	8	8	18(0,5ст.) 8(0,4ст.)	19(0,5ст.) 7(0,4ст.)	0	0
Малоарханг.	1,50	6	6	0	0	0	0	0	0	6	6
Мценский	13	26	27	0	0	6(0,75ст.) 3(0,85ст.) 1(0,7ст.)	0	2(0,5ст.) 9(0,65ст.) 5(0,45ст.)	10(0,5ст.) 2(0,65ст.) 1(0,60ст.) 6(0,55ст.) 2(0,4ст.)	0	1(0,25ст.) 5(0,35ст.)
Новодеревен.й	9	17	14	0	0	0	0	17	14	0	0
Новосильский	8	7	7	6	4	0	0	1	3	0	0
Орловский	34	34	33	32	31	0	0	2	2	0	0
Покровский	4,25	16	16	1	0	0	0	7(0,5ст.) 4(0,4ст.)	1	4(0,3ст.)	15
Свердловский	11,50	12	11	11	10	0	0	1	1	0	0
Сосковский	3,75	9	8	1	0	0	0	8	3(0,5ст.) 5(0,45ст.)	0	0
Троснянский	4,70	9	9	1	0	1(0,82ст.)	0	5(0,5ст.) 1(0,65ст.) 1(0,6ст.)	9	0	0
Урицкий	8	12	14	1	0	5	5	4	5	2	3
Хотынецкий	2,10	10	7	1	0	0	0	9	0	0	7(0,3ст.)
Шаблыкинский	6	12	12	2		7(0,7ст.)	2(0,8ст.)	1	8	1(0,25ст.) 1(0,1ст.)	1(0,2ст.) 1(0,1ст.)

ПЕРСОНАЛ муниципальных библиотек.

ЗАНЯТОСТЬ основного персонала СЕЛЬСКИХ БИБЛИОТЕК на конец 2018 г.

Наименование районов/городов	Штат на конец 2018 г.	Численность основного персонала (чел.)	Работа ют на полную ставку (чел.)	Работают на 0,75 ставки (чел.)		Работают на 0,5 ставки (чел.)		Работают на 0,25 ставки (чел.)		Наименование районов/городов	Штат на конец 2018 г.	Численность основного персонала (чел.)	Работают на полную ставку (чел.)		Работают на 0,75 ставки (чел.)	
				2017	2018	2017	2018	2017	2018				2017	2018	2017	2018
ИТОГО:	191,55	336	319, из них 311-по штат, <u>распи- санию</u>	72(1ст.) 1(1,5ст.)	54(1ст.) 1(1,5ст.)	52(0,75ст.) 3(0,85ст.) 1(0,82ст.) 8(0,7ст.)	33(0,75ст.) 2(0,8ст.)	145(0,5ст.) 10(0,65ст.) 1(0,6ст.) 5(0,45ст.) 12(0,4ст.)	125(0,5ст.) 2(0,65ст.) 1(0,6ст.) 6(0,55ст.) 5(0,45ст.) 9(0,4ст.)	21(0,25ст.) 4(0,3ст.) 1(0,1ст.)	58(0,25ст.) 8(0,3ст.) 5(0,35ст.) 1(0,2ст.) 1(0,1ст.)					

- В 2018 году в сравнении с 2017 годом общая площадь занимаемых помещений сократилась на **1,3 тыс. кв.м.**, в связи с оптимизацией библиотечной сети (закрытием библиотек).
- Большая часть библиотек области не имеет собственных зданий и расположена в других помещениях

Не отапливались 52 библиотеки

- Шаблыкинский – 9
- Новодеревеньковский – 8
- Малоархангельский – 6
- Залегощенский – 6
- Верховский – 5
- Хотынецкий – 5
- Покровский – 4
- Сосковский – 3
- Краснозоренский – 3
- Свердловский – 2
- Урицкий -1

- **Капитальный ремонт был проведён в 1 библиотеке Орловского района (Голохвастовской с/б филиал №4) и в Должанском районе (Дубровская с/б).**
- **Текущий ремонт был произведён в 1 библиотеке г. Орла (ЦГБ им. А. С. Пушкина) и 1 библиотеке г. Мценска (ЦГБ им. И. А. Новикова) и 4 районах (7 библиотек): Верховский – 1, Мценский – 2 , Орловский – 3, Урицкий - 1**

- **Противопожарная сигнализация имеется в 24 муниципальных районах и 3 городских округах (279 библиотек).**
- **Тревожная кнопка установлена в 9 районах (50 библиотек).**
- **В 2 районах имеется пожарный водопровод (3 библиотеки).**

Из общего числа библиотек имеют здания с помещениями, доступными для лиц:

■ с нарушениями зрения – 24 библиотеки

■ слуха – 24

■ опорно-двигательного аппарата – 52

Для беспрепятственного доступа инвалидов, вход в здание библиотек оборудован пандусом в 6 районах:

- **Болховский (МЦБ им. А. Н. Апухтина),**
- **Верховский (РДБ),**
- **Глазуновский (МРБ),**
- **Малоархангельский (Губкинская с/б филиал и Луковская с/б филиал),**
- **Орловский (ЦРБ), Урицкий (4 библиотеки).**







НЕГРАМОТНЫЙ ТОТ-ЖЕ **СЛЕПОЙ**
ВСЮДУ ЕГО ЖДУТ НЕУДАЧИ И НЕСЧАСТЬЯ.

А. М. Мазурицкий

«Библиотека - стратегический ресурс государства или обуза для регионального бюджета?»»

19 февраля 2019, 12:05 — REGNUM

Благодарю за внимание

*Заместитель директора
областной библиотеки им. И. А. Бунина*

*Н.З. Шатохина
natzah2006@rambler.ru*